

Beiträge  
zur  
Statistik  
des Landes  
Nordrhein-  
Westfalen

Heft 313

**Die Industrie  
in Nordrhein-Westfalen  
1972**

**IT.NRW  
Bibliothek**



\*0010202245\*

# Beiträge zur Statistik des Landes Nordrhein- Westfalen

Herausgegeben vom Statistischen Landesamt Nordrhein-Westfalen

Düsseldorf 1974

Heft 313

**Die Industrie  
in Nordrhein-Westfalen  
1972**

Herausgegeben vom Statistischen Landesamt Nordrhein-Westfalen  
4 Düsseldorf, Ludwig-Beck-Str. 23, Fernruf (0211) 62 181

Preis dieser Ausgabe 12,00 DM zuzüglich Versandkosten.  
Nachdruck, auch im Auszug, nur mit Quellenangabe gestattet.

## Vorwort

Das Material der kurzfristigen industriestatistischen Erhebungen gewinnt für Zwecke der Beobachtung und Beurteilung der konjunkturellen Entwicklung sowie für die regionale Wirtschaftsbeobachtung und -politik immer mehr an Bedeutung und wird von Jahr zu Jahr intensiver ausgeschöpft. Die im vorliegenden Heft zusammengefaßten Ergebnisse der monatlichen Industrierichterstattung, des Produktionseilberichts, der Auftragseingangsstatistik, der Totalerhebung zum Industriericht sowie der vierteljährlichen Produktionserhebung werden deshalb wiederum auf besonderes Interesse stoßen. Um dem Benutzer möglichst langfristig vergleichbare Angaben zur Verfügung zu stellen, wurden die einzelnen Tabellen gegenüber den in den Vorjahren erschienenen Heften — bis auf wenige unbedeutende Ausnahmen — unverändert belassen.

Im Textteil dieses Beitrages wird — der Handhabung in den letzten Heften folgend, in denen über einzelne gewerbliche Bereiche ausführlich berichtet wurde — die Entwicklung der Holzindustrie seit dem Jahre 1966 dargestellt, und zwar getrennt für die Holzbearbeitung und die Holzverarbeitung.

Düsseldorf, im Januar 1974

Statistisches Landesamt  
Nordrhein-Westfalen

Benker



## Inhalt

|  | Seite     |
|--|-----------|
| <b>Holzbearbeitung und -verarbeitung in Nordrhein-Westfalen 1966 bis 1972</b>  |           |
| 1. Die Holzbearbeitende Industrie .....  | 9         |
| 2. Die Holzverarbeitende Industrie .....   | 13        |
| <b>Vorbemerkung .....</b>  | <b>18</b> |
| <br>   |           |
| <b>Tabellenteil</b>  |           |
| <br>   |           |
| <b>1 Industrieberichterstattung</b>  |           |
| 1.1 Tätige Personen, Umsatz, Arbeiterstunden, Löhne und Gehälter der Industrie 1962—1972   | 23        |
| 1.2 Energieverbrauch, Eigenerzeugung und Fremdbezug von Strom der Industrie 1962—1972  | 23        |
| 1.3 Tätige Personen und Umsatz der Industrie Nordrhein-Westfalens und der übrigen Länder<br>des Bundesgebietes 1970—1972 .....   | 24        |
| 1.4 Tätige Personen der Industrie Nordrhein-Westfalens und der übrigen Länder des Bundesge-<br>bietes nach Hauptgruppen 1972 .....   | 26        |
| 1.5 Umsatz der Industrie Nordrhein-Westfalens und der übrigen Länder des Bundesgebietes<br>nach Hauptgruppen 1972 .....  | 27        |
| 1.6 Tätige Personen und Umsatz nach beteiligten Industriegruppen bzw. -zweigen 1970—1972   | 28        |
| 1.7 Betriebe, tätige Personen, Arbeiterstunden, Löhne, Gehälter und Umsatz nach hauptbetei-<br>ligten Industriegruppen bzw. -zweigen 1970—1972 .....                         | 30        |
| 1.8 Tätige Personen nach der Stellung im Betrieb und dem Geschlecht nach hauptbeteiligten<br>Industriegruppen bzw. -zweigen 1972 .....                                       | 36        |
| 1.9 Kohle- sowie Heizölverbrauch nach hauptbeteiligten Industriegruppen bzw. -zweigen<br>1970—1972 .....   | 38        |
| 1.10 Bezug, Eigenerzeugung und Angaben von Strom nach ausgewählten hauptbeteiligten<br>Industriegruppen 1970—1972 .....  | 43        |
| 1.11 Strom- und Gasverbrauch nach hauptbeteiligten Industriegruppen bzw. -zweigen<br>1970—1972 .....   | 44        |
| 1.12 Betriebe, tätige Personen, Arbeiterstunden, Löhne, Gehälter und Umsatz der Industrie<br>(einschl. Kohlenbergbau) in den kreisfreien Städten und Kreisen 1970—1972 ..... | 46        |
| 1.13 Kohle-, Heizöl-, Strom- und Gasverbrauch der Industrie (einschl. Kohlenbergbau) in den<br>kreisfreien Städten und Kreisen 1970—1972 .....                               | 58        |

## 2. Produktionseilbericht, Auftragseingangsstatistik

|   |    |
|---|----|
| 2.1 Index der industriellen Nettoproduktion 1961—1972 .....                                     | 66 |
| 2.2 Index des Auftragseingangs in der Industrie 1961—1972 .....                                 | 66 |
| 2.3 Index der industriellen Nettoproduktion nach Industriegruppen bzw. -zweigen 1970—1972 ..... | 67 |
| 2.4 Index des Auftragseingangs nach Industriegruppen bzw. -zweigen 1970—1972 .....              | 68 |

## 3. Gesamterhebung der Industrierichterstattung September 1972

|   |     |
|---|-----|
| 3.1 Betriebe, tätige Personen und Umsatz nach Industriegruppen bzw. -zweigen im September 1972 .....  | 71  |
| 3.2 Betriebe, tätige Personen und Umsatz nach Industriegruppen bzw. -zweigen und Größenklassen der tätigen Personen im September 1972 ..... | 72  |
| 3.3 Betriebe, tätige Personen und Umsatz nach Industriegruppen bzw. -zweigen und Regierungsbezirken Ende September 1972 .....               | 78  |
| 3.4 Betriebe und tätige Personen nach Industriegruppen in den kreisfreien Städten und Kreisen Ende September 1972                           |     |
| Reg.-Bez. Düsseldorf .....  | 84  |
| Reg.-Bez. Köln .....  | 94  |
| Reg.-Bez. Münster .....   | 100 |
| Reg.-Bez. Detmold .....   | 105 |
| Reg.-Bez. Arnsberg .....  | 110 |
| 3.5 Betriebe und tätige Personen in den kreisfreien Städten und Kreisen nach Größenklassen Ende September 1972 .....                        | 120 |
| 3.6 Betriebe und tätige Personen nach ausgewählten Industriegruppen in Ämtern und Gemeinden Ende September 1972                             |     |
| Reg.-Bez. Düsseldorf .....  | 124 |
| Reg.-Bez. Köln .....  | 134 |
| Reg.-Bez. Münster .....   | 144 |
| Reg.-Bez. Detmold .....   | 157 |
| Reg.-Bez. Arnsberg .....  | 175 |

## 4. Vierteljährliche Produktionserhebung

### Produktion ausgewählter Erzeugnisse 1970—1972

|  |     |
|--|-----|
| Erzeugnisse des Kohlenbergbaus .....                   | 194 |
| Steine und Erden .....                                 | 194 |
| Eisen und Stahl .....                                  | 196 |
| Erzeugnisse der Schmiede-, Preß- und Hammerwerke ..... | 196 |
| Eisen, Stahl- und Temperguß .....                      | 196 |
| Erzeugnisse der Ziehereien und Kaltwalzwerke .....     | 196 |



|  | Seite |
|--|-------|
| NE-Metalle und NE-Metallhalbzeug .....                       | 197   |
| Chemische Erzeugnisse .....                                  | 197   |
| Mineralölerzeugnisse .....                                   | 199   |
| Gummi- und Asbestwaren .....                                 | 199   |
| Schnittholz, Sperrholz und sonstiges bearbeitetes Holz ..... | 199   |
| Holzschliff, Zellstoff, Papier und Pappe .....               | 199   |
| Stahlbauerzeugnisse .....                                    | 200   |
| Maschinenbauerzeugnisse .....                                | 201   |
| Straßenfahrzeuge .....                                       | 206   |
| Elektrotechnische Erzeugnisse .....                          | 207   |
| Feinmechanische und optische Erzeugnisse; Uhren .....        | 209   |
| Erzeugnisse der Stahlverformung .....                        | 209   |
| Eisen, Blech- und Metallwaren .....                          | 210   |
| Feinkeramische Erzeugnisse .....                             | 213   |
| Glas und Glaswaren .....                                     | 213   |
| Holzwaren .....  | 214   |
| Spielwaren .....   | 215   |
| Turn- und Sportgeräte .....                                  | 215   |
| Papier- und Pappwaren .....                                  | 215   |
| Druckereierzeugnisse, Lichtpaus- und verwandte Waren .....   | 216   |
| Kunststofferzeugnisse .....                                  | 216   |
| Leder .....  | 217   |
| Lederwaren .....   | 218   |
| Schuhe .....   | 218   |
| Textilien .....  | 218   |
| Bekleidung .....   | 222   |
| Erzeugnisse der Nahrungs- und Genußmittelindustrie .....     | 223   |

#### Anhang



## Holzbearbeitung und -verarbeitung in Nordrhein-Westfalen 1966 bis 1972

### 1. Die Holzbearbeitende Industrie

#### Abgrenzung und Bedeutung

Zur Holzbearbeitenden Industrie gehören außer den Sägewerken sämtliche Betriebe, die Masten und Schwellen aus Rohholz, Schnittholz aus Laub- und Nadelholz, Furniere, Sperr- und Preßholz, Holzfaser- und Holzspanplatten herstellen.

Der Umfang der Produktion hängt in diesem Bereich in starkem Maße von dem Bestand an Rohholz ab. In der Bundesrepublik war 1972 eine Waldfläche von 7 172 200 ha vorhanden. Diese teilte sich wie folgt auf:

| Land                | Waldfläche<br>in 1 000 ha | Land              | Waldfläche<br>in 1 000 ha |
|---------------------|---------------------------|-------------------|---------------------------|
| Schleswig-Holstein  | 136,6                     | Hessen            | 829,4                     |
| Hamburg             | 5,4                       | Rheinland-Pfalz   | 751,8                     |
| Niedersachsen       | 947,8                     | Baden-Württemberg | 1 295,3                   |
| Bremen              | 0,8                       | Bayern            | 2 308,9                   |
| Nordrhein-Westfalen | 807,4                     | Saarland          | 81,1                      |
|                     |                           | Berlin (West)     | 7,7                       |

Die größeren Flächenländer, an der Spitze Bayern und Baden-Württemberg, sind demnach die waldreichsten Länder der Bundesrepublik; sie weisen damit auch die rohstoffmäßigen Voraussetzungen für zahlreiche Betriebe der holzbearbeitenden Industrie auf.

Im Jahre 1972 gab es in der Bundesrepublik 2 422 Betriebe<sup>1)</sup> der holzbearbeitenden Industrie mit 67 723 Beschäftigten. Sie erzielten einen Umsatz

von rd. 5,4 Mrd. DM. Im Vergleich mit der gesamten Industrie handelt es sich um eine kleine Industriegruppe, auf die nur 4,3 % der Betriebe, 0,8 % der Beschäftigten und 0,9 % des Umsatzes der Gesamtindustrie entfielen.

In den einzelnen Bundesländern ist ihre Stellung jedoch unterschiedlich. Von den insgesamt Beschäftigten und dem erzielten Umsatz der holzbearbeitenden Industrie entfielen 1972 auf die einzelnen Länder:

| Land                | Beschäftigte<br>% | Umsatz<br>% |
|---------------------|-------------------|-------------|
| Schleswig-Holstein  | 1,8               | 2,2         |
| Hamburg             | 1,0               | 0,7         |
| Niedersachsen       | 13,3              | 13,0        |
| Bremen              | 1,4               | 1,9         |
| Nordrhein-Westfalen | 22,7              | 24,0        |
| Hessen              | 7,2               | 6,2         |
| Rheinland-Pfalz     | 8,0               | 7,5         |
| Baden-Württemberg   | 18,6              | 19,7        |
| Bayern              | 22,9              | 22,0        |
| Saarland            | 2,4               | 2,1         |
| Berlin (West)       | 0,7               | 0,7         |

1) Mit 10 und mehr Beschäftigten.

Betriebe, Beschäftigte, Arbeiterstunden, Löhne, Gehälter und Umsatz 1966 — 1972 (hauptbeteiligt)\*

| Jahr   | Betriebe | Beschäftigte   |                                   |           | Geleistete<br>Arbeiter-<br>stunden<br>1 000 Std. | Löhne   | Gehälter | Gesamt-<br>umsatz<br>1 000 DM | Auslands-<br>umsatz |
|--|----------|--|-----------------------------------|-----------|--|---------|----------|-------------------------------|---------------------|
|  |          | Inhaber,<br>Angestellte<br>einschl.<br>kaufm.<br>Lehrlinge | Arbeiter<br>einschl.<br>Lehrlinge | insgesamt |  |         |          |                               |                     |
| <b>der Säge-, Hobel-, Holzimprägnier- und Furnierwerke</b>         |          |  |                                   |           |  |         |          |                               |                     |
| 1966   | 306      | 1 635  | 5 965                             | 7 600     | 12 484   | 53 126  | 16 832   | 373 314                       | 11 374              |
| 1967   | 283      | 1 575  | 5 258                             | 6 833     | 10 929   | 47 986  | 17 219   | 340 580                       | 12 779              |
| 1968   | 272      | 1 514  | 5 112                             | 6 626     | 10 553   | 48 758  | 17 816   | 378 239                       | 19 846              |
| 1969   | 258      | 1 492  | 5 105                             | 6 597     | 10 527   | 53 064  | 19 693   | 436 103                       | 25 607              |
| 1970   | 246      | 1 445  | 5 000                             | 6 445     | 10 474   | 60 788  | 21 546   | 459 208                       | 24 946              |
| 1971   | 240      | 1 439  | 4 978                             | 6 417     | 10 306   | 67 792  | 23 423   | 493 934                       | 25 905              |
| 1972   | 226      | 1 425  | 4 781                             | 6 206     | 9 881  | 71 640  | 25 713   | 527 838                       | 28 481              |
| <b>der Sperrholz-, Holzfasernplatten- und Holzspanplattenwerke</b> |          |  |                                   |           |  |         |          |                               |                     |
| 1966   | 39       | 1 480  | 7 984                             | 9 464     | 15 222   | 77 169  | 21 473   | 421 314                       | 41 017              |
| 1967   | 37       | 1 256  | 6 298                             | 7 554     | 11 836   | 61 171  | 19 524   | 338 999                       | 38 705              |
| 1968   | 40       | 1 520  | 7 356                             | 8 876     | 14 305   | 78 355  | 25 496   | 482 841                       | 55 026              |
| 1969   | 38       | 1 662  | 7 634                             | 9 296     | 15 108   | 91 047  | 28 287   | 583 389                       | 66 430              |
| 1970   | 37       | 1 721  | 7 645                             | 9 366     | 14 991   | 106 291 | 32 643   | 635 925                       | 63 803              |
| 1971   | 38       | 1 784  | 7 408                             | 9 192     | 14 362   | 113 291 | 37 168   | 695 074                       | 61 714              |
| 1972   | 37       | 1 830  | 7 352                             | 9 182     | 14 353   | 125 138 | 41 689   | 768 115                       | 66 959              |

\*) Bei der Auszählung nach hauptbeteiligten Industriegruppen (örtliche Einheiten) werden alle Angaben einer räumlich zusammenliegenden Betriebsstätte in der Industriegruppe ausgewiesen, in der — gemessen an der Beschäftigtenzahl — ihr Schwerpunkt liegt.

Daraus ergibt sich, daß die Länder mit großem Waldbestand und entsprechendem Holzvorrat auch zahlreiche Beschäftigte in der holzbearbeitenden Industrie aufzuweisen haben und auch am Umsatz dieser Industrie verhältnismäßig stark beteiligt sind. Nordrhein-Westfalen stand 1972 nach dieser Übersicht hinsichtlich der Beschäftigten an zweiter Stelle nach Bayern und vor Baden-Württemberg, Niedersachsen und Hessen und hielt beim Umsatz sogar die erste Stelle vor diesen Ländern, obwohl es, nach den Waldflächen zu urteilen, erst an fünfter Stelle rangierte. Dies dürfte durch den starken industriellen Bedarf an Holz und die von den Ballungsgebieten im rheinisch-westfälischen Raum ausgehende Nachfrage bedingt sein. In Nordrhein-Westfalen gehört die holzbearbeitende Industrie zu den kleineren Industriezweigen. Sie umfaßte 1972 263 Betriebe mit 10 und mehr Beschäftigten (örtliche Einheiten) und erreichte damit 9,4 % der Betriebe, 2,2 % der Beschäftigten und 1,7 % des Umsatzes der Grundstoff- und Produktionsgüterindustrien. Im Vergleich mit der Gesamtindustrie des Landes entfielen auf die Holzbearbeitung 1,7 % der Betriebe, 0,6 % der Beschäftigten und 0,7 % der Umsätze.

#### Betriebe und Betriebsabteilungen; regionale Verteilung

Von den genannten 263 Betrieben waren 226 Säge-, Hobel-, Holzimprägnier- und Furnierwerke und 37 Betriebe, die Sperrholz-, Holzfaserver- und Holzspanplatten herstellen. Seit 1966 hat sich der Betriebsstand von 345 stetig um 82 (23,8 %) verringert. Von dieser Abnahme waren vor allem die Säge-, Hobel-, Holzimprägnier- und Furnierwerke betroffen, deren Zahl um 80 (26,1 %) zurückging. Noch im letzten Jahr stellten 14 Betriebe ihre Produktion ein oder fusionierten mit anderen Werken.

Von diesen Betrieben, den sog. „örtlichen Einheiten“, sind die „technischen Einheiten“ zu unterscheiden<sup>2)</sup>. Hierbei handelt es sich einmal um Betriebe, die ausschließlich in der Holzbearbeitung tätig sind, zum anderen um Betriebsabteilungen der holzbearbeitenden Industrie bei Werken, deren Schwerpunktfertigung in anderen Industriezweigen liegt.

In Nordrhein-Westfalen gab es 1972 309 Betriebe und Betriebsabteilungen, die zum Sektor Säge-, Hobel-, Holzimprägnier- und Furnierwerke gehörten und 52, die Sperrholz-, Holzfaserver- und Holzspanplatten herstellten. Auch die Zahl dieser technischen Einheiten hat sich 1966 stark vermindert;

<sup>2)</sup> Die Ergebnisse der Industrieerberichterstattung werden wie folgt dargestellt: Bei der Auszählung nach hauptbeteiligten Industriegruppen (örtliche Einheiten) werden alle Angaben einer räumlich zusammenliegenden Betriebsstätte in der Industriegruppe ausgewiesen, in der — gemessen an der Beschäftigtenzahl — ihr Schwerpunkt liegt. Bei der Gliederung nach beteiligten Industriegruppen (technische Einheiten) werden die Angaben kombinierter Betriebe entsprechend ihrer Fertigung nach Industriegruppen aufgeteilt.

der Rückgang belief sich in den beiden Zweigen auf 116 bzw. 31 Einheiten, das waren 27 bzw. 37 %. Die rückläufige Entwicklung ist vermutlich zum Teil auf die Bestrebungen zurückzuführen, Holz durch andere Stoffe — wie Kunststoff oder Metall — zu ersetzen.

Die regionale Verteilung der holzbearbeitenden Industrie in Nordrhein-Westfalen zeigt ein differenzierteres Bild. Von den 263 Betrieben (örtliche Einheiten) entfiel 1972 die Mehrzahl (71,2 %) auf die Regierungsbezirke Münster, Detmold und Arnsberg und nur 28,8 % auf die rheinischen Gebiete. Die meisten Betriebe (34,2 %) waren im Regierungsbezirk Arnsberg und im Detmolder Raum (26,6 %) vorhanden. Vor Münster (10,4 %) rangierte noch der Regierungsbezirk Aachen mit 12,6 %. In den Gebieten Düsseldorf (7,2 %) und Köln (9,0 %) ist die Branche verhältnismäßig schwach vertreten.

Die Betriebe sind, gemessen an ihrer Beschäftigtenzahl, nicht besonders groß. Im Durchschnitt wurden 58 Arbeitskräfte beschäftigt. In den Säge-, Hobel-, Holzimprägnier- und Furnierwerken waren durchschnittlich 28 und in den Betrieben, die Sperrholz-, Holzfaserver- und Holzspanplatten herstellen, durchschnittlich 248 Personen tätig. Die größten Betriebe dieser Industriegruppe befinden sich in Ostwestfalen und Lippe mit 122 Arbeitskräften im Durchschnitt. Dabei ragen vor allem die Kreise Wiedenbrück und Detmold heraus. Hier sind je Betrieb durchschnittlich 490 bzw. 300 Personen beschäftigt.

#### Beschäftigte; geleistete Arbeitsstunden; Lohn- und Gehaltssummen

In den Betrieben der holzbearbeitenden Industrie (örtliche Einheiten) wurden 1972 im Monatsdurchschnitt insgesamt 15 388 Beschäftigte gezählt. Davon entfielen auf Inhaber, Angestellte und kaufmännische Lehrlinge 3 255 (21,2 %) und auf Arbeiter einschl. gewerblicher Lehrlinge 12 133 (78,8 %).

Auf den Industriezweig Säge-, Hobel-, Holzimprägnier- und Furnierwerke entfielen 6 206 (40,7 %) und auf die Hersteller von Sperrholz-, Holzfaserver- und Holzspanplatten 9 182 Beschäftigte (59,7 %). Von den 6 206 Beschäftigten der zuerst aufgeführten Betriebe waren 1 425 (23,0 %) Inhaber, Angestellte und kaufmännische Lehrlinge und 4 781 (77,0 %) Arbeiter einschl. gewerblicher Lehrlinge. Die Zahl der Beschäftigten dieser Werke hat seit 1966 um 1 394 (18,4 %) abgenommen. Dabei war die Verringerung bei den Arbeitern mit 19,8 % stärker als bei den Angestellten (12,8 %).

Bei den Sperrholz-, Holzfaserver- und Holzspanplatten herstellenden Betrieben hat sich die Beschäftigtenzahl nicht in diesem Maße verringert, seit 1966, ging sie nur um 3,0 % zurück. Bemerkenswert ist

## Produktion ausgewählter Erzeugnisse der Holzbearbeitenden Industrie

| Erzeugnis   | 1966      | 1967      | 1968      | 1969      | 1970      | 1971      | 1972      |
|---|-----------|-----------|-----------|-----------|-----------|-----------|-----------|
|   | cbm       |           |           |           |           |           |           |
| Schwellen<br>(imprägn. u. nicht imprägn.)<br>darunter<br>Schwellen aus Laubholz | 90 411    | 82 489    | 83 226    | 92 054    | 121 081   | 115 693   | 94 339    |
| Schmittholz<br>darunter<br>Schmittholz aus Nadelholz                            | 1 124 876 | 1 046 854 | 1 096 076 | 1 139 899 | 1 073 986 | 1 107 315 | 1 132 038 |
| Furniere  | 336 121   | 298 030   | 322 849   | 347 591   | 329 287   | 285 384   | 253 315   |
| Furnierplatten  | 87 865    | 78 426    | 80 600    | 81 154    | 81 191    | 67 976    | 66 463    |
| Tischlerplatten   | 122 682   | 111 462   | 124 667   | 125 081   | 106 943   | 109 674   | 98 219    |
| Holzspanplatten<br>darunter<br>bearbeitete                                      | 376 350   | 440 782   | 616 314   | 769 589   | 849 145   | 903 049   | 1 012 243 |
|   | 74 999    | 83 209    | 138 694   | 208 516   | 297 664   | 353 672   | 411 004   |

dabei, daß die Zahl der Inhaber, Angestellten und kaufmännischen Lehrlinge sogar um 350 (23,6 %) zunahm, während die der Arbeiter um 632 (7,9 %) zurückging. Noch im letzten Jahr stieg die Zahl der Angestellten um 2,6 %; der Rückgang der Arbeiterzahl verlangsamte sich und betrug 1972 nur 0,4 %.

Diese rückläufige Entwicklung der in der Produktion eingesetzten Personen beider Industriezweige läßt darauf schließen, daß in zahlreichen Fällen Rationalisierungsmaßnahmen durchgeführt worden sind, um Kosten einzusparen und bei dem scharfen Wettbewerb konkurrenzfähig bleiben zu können. Dies wird dadurch bestätigt, daß die Produktion teilweise beträchtliche Steigerungen zu verzeichnen hatte.

In der holzbearbeitenden Industrie wurden 1972 24,2 Mill. Arbeiterstunden geleistet. Davon entfielen auf die Säge-, Hobel-, Holzimprägnier- und Furnierwerke 9,8 Mill. (40,3 %), auf die Werke der Sperrholz-, Holzfasern- und Holzspanplattenindustrie 14,4 Mill. (59,7 %). Seit 1966 ist ein Rückgang um 20,9 bzw. 5,7 % festzustellen, bedingt durch tarifliche Vereinbarungen, aber auch durch Maßnahmen der Rationalisierung. Eine Umrechnung je Arbeiter ergibt, daß sich bei den Säge-, Hobel-, Imprägnier- und Furnierwerken die Stundenzahl je Arbeiter gegenüber 1966 nur um 1,2 % verringert, dagegen bei den Sperrholz- und Plattenwerken um 2,4 % erhöht hat. Dies läßt erkennen, daß sich in dem letztgenannten Bereich nach dem Rezessionsjahr 1967 die wirtschaftliche Lage gebessert hat.

Von den Säge-, Hobel-, Holzimprägnier- und Furnierwerken wurden 1972 71,6 Mill. DM Lohn- und 25,7 Mill. DM Gehaltssummen gezahlt. Dies bedeutet im Vergleich zu 1966 eine Zunahme von 35 bzw. 53 %. Bezogen auf je einen Arbeiter bzw. Angestellten ergibt sich gegenüber 1966 eine Steigerung der Lohn- bzw. Gehaltssummen von 68 bzw. 75 %. Die gezahlten Lohnsummen der Hersteller von Sperrholz-, Holzfasern- und Holzspanplatten beliefen sich im Jahre 1972 auf 125,1 Mill. DM, die Gehaltskosten auf 41,7 Mill. DM. Auch hier ergeben sich beträchtliche Steigerungs-

raten im Vergleich zu 1966, nämlich 62 % für die Lohn- und 94 % für die Gehaltssummen.

## Produktion

Im Jahre 1972 wurden u. a. hergestellt:

|                 |             |
|-----------------|-------------|
| Schwellen       | 94 339 cbm  |
| Schmittholz     | 1 132 038 " |
| Furniere        | 253 315 "   |
| Furnierplatten  | 66 463 "    |
| Tischlerplatten | 1 012 243 " |
| Holzspanplatten | 411 004 "   |

Die Produktion von imprägnierten und nichtimprägnierten Schwellen hat gegenüber 1966 einen leichten Anstieg zu verzeichnen, nach dem sie in den Jahren 1967/68 rückläufig war. Beim Vergleich mit den beiden Jahren 1970/71 ist sie aber um 22 bzw. 18 % zurückgegangen.

Auffallend ist die starke Zunahme der Produktion von Holzspanplatten, ein Holzwerkstoff aus verleimten Holzspänen. Seit 1966 stieg die Produktion um 169 %. Dies dürfte — ebenso wie die zunehmende Holzfasernplattenfertigung — auf den steigenden Einsatz dieses Materials bei der Möbelfabrikation und beim Innenausbau zurückzuführen sein. Die Platten werden dabei mit Folien überzogen und dadurch dauerhafter gemacht. Sie finden vielfach Verwendung bei der Herstellung von modernen Küchen, auch zur Unterteilung größerer Räume und Verkleidung von Wänden. Außerdem werden sie als Austauschstoff für Furnierplatten benutzt.

Die Herstellung von Furnieren und Furnierplatten ist seit 1966 rückläufig (je rd. 24 %). Gleichzeitig ist auch der Rundholzverbrauch der Furnierwerke zurückgegangen. Er betrug 1966 in der Bundesrepublik 545 300 fm<sup>3</sup>), davon 122 600 fm aus dem Inland und 422 700 fm aus dem Ausland. Bis 1971 ging der Verbrauch insgesamt auf 428 700 fm (–21,4 %) zurück, der von ausländischen Rundholz sank sogar um 30 % auf 295 000 fm. Die Masse der ausländischen Rundhölzer kam aus Afrika. Der

3) Quelle: Statistisches Bundesamt.

Verbrauch allein dieser Provenienzen ging von 1966 bis 1971 um ein Drittel zurück. Auch bei Furnierplatten weist die Einfuhr in das Bundesgebiet seit 1966 einen stetigen Rückgang (rd. 27 %) auf. Dies alles deutet auf eine nachlassende Verwendung dieser Materialien hin.

In dem gleichen Zeitraum stieg der Wert der Einfuhren bei gleichwertigem Rückgang der Menge. 1966 wurden 349 918 dz Holzfurniere mit einem Wert von 150,5 Mill. DM eingeführt; dies entspricht einem durchschnittlichen Preis von 430 DM je dz. 1972 wurden bis Ende November 215 516 dz Holzfurniere mit einem Wert von 146,0 Mill. DM eingeführt, das sind im Durchschnitt 687 DM je dz. Es ist somit eine Wertsteigerung von fast 60 % eingetreten. Diese Verteuerung wird auch zu einer geringeren Nachfrage nach Furnieren und Furnierplatten geführt haben, während der Einsatz von Kunststoffbeschichtungen inzwischen zu einer nicht zu übersehenden Konkurrenz für die Furniere wurde.

### Energieverbrauch

Der Energieverbrauch dieser Industriegruppe ist im Vergleich zu anderen als gering zu bezeichnen. 1972 wurden verbraucht:

| Industrie-zweig  | Kohle<br>t SKE | Strom<br>1 000<br>kWh | Gas<br>1 000<br>cbm | Heizöl t                         |                                    |
|--|----------------|-----------------------|---------------------|----------------------------------|------------------------------------|
|  |                |                       |                     | leicht<br>und<br>extra<br>leicht | mittel-<br>schwer<br>und<br>schwer |
| Säge-, Hobel-,<br>Holzimprägnier-<br>u. Furnierwerke                   | 1 699          | 52 081                | 1 391               | 2 677                            | 6 171                              |
| Herstellung von<br>Sperrholz-, Holz-<br>faser- u. Holz-<br>spanplatten | 20 380         | 223 613               | 693                 | 15 988                           | 40 414                             |

Dabei ging der Verbrauch an Kohle in beiden Zweigen seit 1966 um 71,1 bzw. 28,8 % zurück. Während bei den Säge-, und Hobelwerken der Stromverbrauch nur um 16,9 % zunahm, stieg er bei den Sperrholzwerken seit 1966 stetig, insgesamt um das Doppelte. Der Gasverbrauch war durchweg minimal und zeigte nur geringe Veränderungen. Demgegenüber stieg der Verbrauch an Heizöl um 5,6 % bzw. 231 %.

### Umsatz

Der Umsatz der holzbearbeitenden Industrie insgesamt betrug 1972 1,3 Mrd. DM; er weist gegenüber 1966 eine Steigerung von 63,1 % auf und entwickelte sich seit 1967 besonders gut. Von diesem Umsatz entfielen 527,8 Mill. DM (40,7 %) auf die Säge-, Hobel-, Holzimprägnier- und Furnierwerke und 768,1 Mill. DM (59,3 %) auf die Sperrholz-, Holzfaser- und Holzspanplattenhersteller.

Der Umsatz der Säge-, Hobel-, Holzimprägnier- und Furnierwerke liegt mit 527,8 Mill. DM um 41,4 % über dem des Jahres 1966. Selbst bei Berücksichtigung der Preisentwicklung — die Erzeugerpreise dieser Branche waren von 1971 zu 1972 leicht rückläufig — kann die Umsatzsteigerung als günstig bezeichnet werden. Der Umsatz der Sperrholz-, Holzfaser- und Holzspanplattenwerke belief sich 1972 auf 768,1 Mill. DM und hatte im Vergleich zu 1966 eine Zuwachsrate von 82,4 % zu verzeichnen. Der Auslandsumsatz der holzbearbeitenden Industrie betrug 1966 52,4 Mill. DM und stieg bis 1972 um 81,4 % auf 95,4 Mill. DM. Dabei nahm die Ausfuhr der Säge-, Hobel- und verwandter Werke von 11,4 Mill. DM um 150,4 % auf 28,5 Mill. DM zu, bei den Sperrholz- und ähnlichen Werken stieg sie von 41 auf rd. 67 Mill. DM, also um 63,3 %. Diese Zunahme trat allerdings erst nach 1967 ein, als bei Nachlassen des Inlandsgeschäfts sich die Industrie-

### Löhne, Gehälter und Umsatz 1966 — 1972

| Jahr | Anteil der |          |                          | Löhne<br>je<br>Arbeiter | Gehälter<br>je Ange-<br>stellten | Geleistete<br>Stunden je<br>Arbeiter | Lohnsumme<br>je<br>geleisteter<br>Arbeiter-<br>stunde | Umsatz<br>je<br>geleisteter<br>Arbeiter-<br>stunde | Umsatz je<br>Beschäft-<br>tigten | Anteil des<br>Auslands-<br>umsatz am<br>Gesamt-<br>umsatz | Arbeiter<br>je<br>Angestellten |
|------|------------|----------|--------------------------|-------------------------|----------------------------------|--------------------------------------|---|--|----------------------------------|---|--------------------------------|
|      | Löhne      | Gehälter | Löhne<br>und<br>Gehälter |                         |                                  |                                      |   |  |                                  |   |                                |
|      | am Umsatz  |          |                          |                         |                                  |                                      |   |  |                                  |   |                                |

#### der Säge-, Hobel-, Holzimprägnier- und Furnierwerke

|      |      |     |      |        |        |       |      |       |        |     |     |
|------|------|-----|------|--------|--------|-------|------|-------|--------|-----|-----|
| 1966 | 14,2 | 4,5 | 18,7 | 8 906  | 10 295 | 2 093 | 4,26 | 29,90 | 49 120 | 3,0 | 3,6 |
| 1967 | 14,1 | 5,1 | 19,2 | 9 126  | 10 933 | 2 079 | 4,39 | 31,16 | 49 843 | 3,8 | 3,3 |
| 1968 | 12,9 | 4,7 | 17,6 | 9 538  | 11 768 | 2 064 | 4,62 | 35,84 | 57 084 | 5,2 | 3,4 |
| 1969 | 12,2 | 4,5 | 16,7 | 10 395 | 13 199 | 2 062 | 5,04 | 41,43 | 66 106 | 5,9 | 3,4 |
| 1970 | 13,2 | 4,7 | 17,9 | 12 158 | 14 911 | 2 094 | 5,80 | 43,84 | 71 250 | 5,4 | 3,5 |
| 1971 | 12,8 | 4,7 | 17,5 | 13 618 | 16 277 | 2 070 | 6,58 | 47,93 | 76 972 | 5,2 | 3,5 |
| 1972 | 13,6 | 4,9 | 18,5 | 14 984 | 18 044 | 2 067 | 7,25 | 53,42 | 85 053 | 5,4 | 3,4 |

#### der Sperrholz-, Holzfaserplatten- und Holzspanplattenwerke

|      |      |     |      |        |        |       |      |       |        |      |     |
|------|------|-----|------|--------|--------|-------|------|-------|--------|------|-----|
| 1966 | 18,3 | 5,1 | 23,4 | 9 665  | 14 509 | 1 907 | 5,07 | 27,68 | 44 518 | 9,7  | 5,4 |
| 1967 | 18,0 | 5,8 | 23,8 | 9 713  | 15 545 | 1 879 | 5,17 | 28,64 | 44 877 | 11,4 | 5,0 |
| 1968 | 16,2 | 5,3 | 21,5 | 10 652 | 16 774 | 1 945 | 5,48 | 33,75 | 54 398 | 11,4 | 4,8 |
| 1969 | 15,6 | 4,8 | 20,4 | 11 927 | 17 020 | 1 979 | 6,03 | 38,62 | 62 757 | 11,4 | 4,6 |
| 1970 | 16,7 | 5,1 | 21,8 | 13 903 | 18 967 | 1 961 | 7,09 | 42,42 | 67 897 | 10,0 | 4,4 |
| 1971 | 16,3 | 5,3 | 21,6 | 15 293 | 20 834 | 1 938 | 7,89 | 48,40 | 75 617 | 8,9  | 4,2 |
| 1972 | 16,3 | 5,4 | 21,7 | 17 021 | 22 781 | 1 952 | 8,72 | 53,52 | 83 654 | 8,7  | 4,0 |

zweige verstärkt um Auslandsaufträge bemühten und damit auch Erfolge erzielten.

Die Exportquote (Anteil des Auslandsumsatzes am Gesamtumsatz) betrug bei den Säge- und Hobelwerken 1972 5,4 %, bei den Sperrholz- und ähnlichen Betrieben 8,7 %, nachdem sie hier in den Jahren 1967 bis 1970 sogar mehr als 10 % erreicht hatte. Bei den Säge- und Hobelwerken betrug der Anteil der Löhne und Gehälter am Umsatz 1972 18,5 %, 1966 hatte er 18,7 % betragen. 1967 war er allerdings auf 19,2 % gestiegen und danach wieder zurückgegangen. Der Anteil der Lohn- und Gehaltssumme am Umsatz bei den Sperrholz-, Holzspan- und -faserplattenherstellern belief sich 1972 auf 21,7 %, nachdem er 1966 23,4 % betragen hatte. Dies bedeutet, daß der Umsatz stärker gestiegen ist als die Lohn- und Gehaltssumme.

Ein Vergleich der Lohn- und Gehaltssumme mit dem Umsatz ergibt, daß bei den Säge-, Hobel-, Holzimprägnier- und Furnierwerken 18,4 % des Umsatzes auf Löhne und Gehälter entfielen, bei den Sperrholz-, Holzfaser- und Holzspanplattenherstellern waren es 21,7 %; bei dem letzteren Industriezweig handelt es sich also um eine lohnintensivere Fertigung.

## 2. Die Holzverarbeitende Industrie

### Abgrenzung und Bedeutung

Zur Holzverarbeitenden Industrie des Landes Nordrhein-Westfalen gehören sämtliche Betriebe und Betriebsabteilungen, die Wohn-, Büro-, Schulmöbel und Bauelemente sowie Holzbauten, Kisten und Fässer, Korb- und Flechwaren und Polstermöbel herstellen. Es ist ein Industriezweig mit einem umfangreichen und vielfältigen Produktionsprogramm. In der Bundesrepublik gab es 1972 im Monatsdurchschnitt 2 910 Betriebe mit 237 001 Beschäftigten und einem Umsatz von 15,9 Mrd. DM. Der Anteil der Betriebe dieser Industriegruppe an der Gesamtzahl betrug 5,2 %, auf Beschäftigte und Umsatz entfielen 2,8 bzw. 2,7 %.

Beschäftigten- und Umsatzanteile der einzelnen Länder an dieser Industriegruppe im Bundesgebiet sind sehr unterschiedlich.

| Land                | % Anteil     |        | Land              | % Anteil     |        |
|---------------------|--------------|--------|-------------------|--------------|--------|
|                     | Beschäftigte | Umsatz |                   | Beschäftigte | Umsatz |
| Schleswig-Holstein  | 2,1          | 2,5    | Rheinland-Pfalz   | 6,7          | 7,3    |
| Hamburg             | 0,4          | 0,3    | Baden-Württemberg | 21,4         | 20,6   |
| Niedersachsen       | 9,7          | 8,6    | Bayern            | 18,9         | 16,3   |
| Bremen              | 0,5          | 0,4    | Saarland          | 1,5          | 1,8    |
| Nordrhein-Westfalen | 29,7         | 33,2   | Berlin (West)     | 1,1          | 1,0    |
| Hessen              | 8,0          | 8,0    |                   |              |        |

Länder mit großem Waldreichtum und mit hohem Anteil an holzverarbeitender Industrie nehmen auch bei Beschäftigten und Umsatz in der Holzverarbeitung bevorzugte Plätze ein. Nordrhein-Westfalen rangiert bei beiden Merkmalen an erster Stelle vor Baden-Württemberg und Bayern. Mitbestimmend dafür dürfte Bevölkerungsdichte und Wirtschaftsstruktur sein.

In Nordrhein-Westfalen waren 1972 909 Betriebe (örtliche Einheiten) vorhanden. In diesen Werken wurden über 70 000 Personen beschäftigt und ein Umsatz von 5,3 Mrd. DM erzielt, dies bedeutet einen Anteil von 16,5 % am Umsatz der Verbrauchsgüterindustrie. Mit diesen Zahlen lag die Holzverarbeitende Industrie nach der Bekleidungs- und Textilindustrie an dritter Stelle innerhalb der Verbrauchsgüterindustrie. Ihr Anteil an der gesamten Industrie in Nordrhein-Westfalen lag bei den Betrieben mit 5,8 %, den Beschäftigten mit rd. 3,0 % und beim Umsatz mit 2,9 % jeweils knapp über dem Anteil im Bundesgebiet.

### Betriebe und Betriebsabteilungen; regionale Verteilung

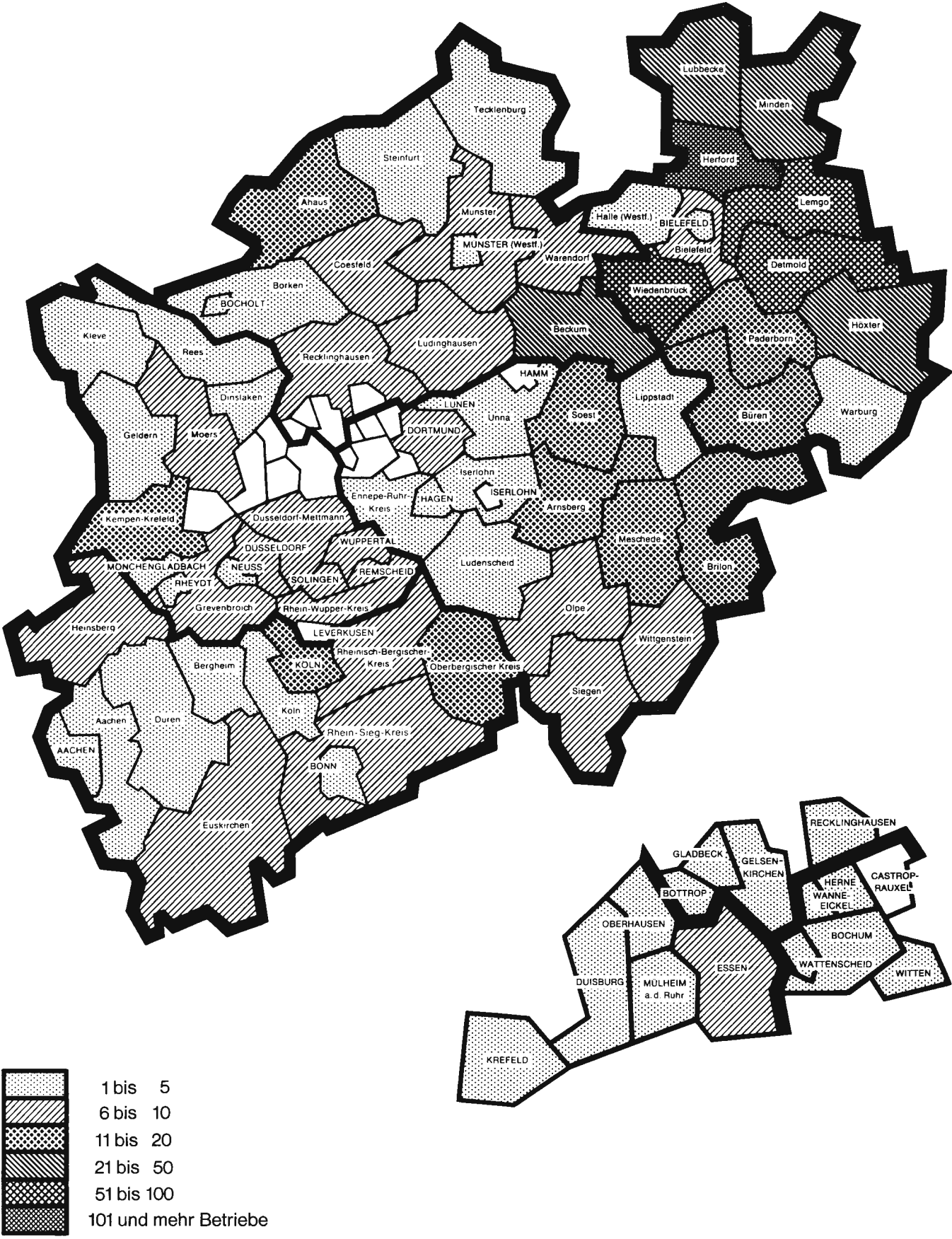
Die Zahl der Betriebe der Holzverarbeitenden Industrie hat sich fast auf der Höhe von 1966 gehalten, war aber Schwankungen unterworfen. 1969 erreichte sie im Beobachtungszeitraum mit 893 Werken die geringste Zahl. Es sind demnach Betriebe ausgeschieden und neue gegründet worden, die z. T., da sie in eine günstige Konjunkturphase gerieten, sich schnell festigen oder auch vergrößern konnten.

Von diesen Betrieben („örtliche Einheiten“) sind die „technischen Einheiten“ zu unterscheiden. Hierbei handelt es sich einmal um Betriebe, die ausschließlich in der Holzerarbeitung tätig sind, zum anderen um Betriebsabteilungen der Holzverarbeitenden Industrie\*) bei Werken, deren Schwerpunktfertigung in anderen Industriezweigen liegt.

1972 gab es in Nordrhein-Westfalen 1 078 solcher technischen Einheiten der Holzverarbeitenden Industrie; ihre Zahl hat sich seit 1966 um 47 (4,2 %) verringert. Hiervon entfielen auf die Herstellung von Möbeln und Polstermöbel 687 (63,7 %), 147 (13,6 %) Betriebe stellten sonstige Holzwaren her. 130 Betriebe (12,1 %) befaßten sich mit der Fabrikation von Holzbauten und Holzbauteilen und 78 (7,2 %) produzierten Holzverpackungsmittel. Der Rest von 36 (3,4 % der Betriebe und Betriebsabteilungen) gehörte der Kork-, Schnitz- und Formstoff- sowie der Korbmöbel-,

\*) Bei der Auszählung nach hauptbeteiligten Industriegruppen (örtliche Einheiten) werden alle Angaben einer räumlich zusammenliegenden Betriebsstätte in der Industriegruppe ausgewiesen, in der — gemessen an der Beschäftigtenzahl — ihr Schwerpunkt liegt. Bei der Gliederung nach beteiligten Industriegruppen (technische Einheiten) werden die Angaben kombinierter Betriebe (allerdings nur die Merkmale „Beschäftigte“ und „Umsatz“) entsprechend ihrer Fertigung nach Industriegruppen aufgeteilt.

# Betriebe der Holzverarbeitenden Industrie 1972



- 1 bis 5
- 6 bis 10
- 11 bis 20
- 21 bis 50
- 51 bis 100
- 101 und mehr Betriebe



Korb- und Flechtwarenindustrie an; zur letzten Gruppe sind auch die Hersteller von Pinsel, Besen und Bürsten zu zählen. Der Schwerpunkt der Holzverarbeitenden Industrie liegt bei den Herstellern von Möbeln und Polstermöbeln. Die Zahl der Betriebe hat sich in den einzelnen Sparten unterschiedlich entwickelt. Von 1966 bis 1972 sind folgende Rückgänge festzustellen:

| Herstellung von                 | Rückgang | Herstellung von                   | Rückgang |
|---------------------------------|----------|-----------------------------------|----------|
|                                 | %        |                                   | %        |
| Möbeln und Polstermöbeln        | 1,6      | Holzverpackungsmitteln            | 6,0      |
| Sonstigen Holzwaren             | 5,8      | Pinseln, Besen und Bürsten        | 9,7      |
| Holzbauten und Holzbauteilen    | 11,0     | Korbmöbeln, Korb- und Flechtwaren | 0,0      |
| Kork-, Schnitz- und Formstoffen | 40,0     |                                   |          |

In regionaler Hinsicht liegt der Schwerpunkt der Holzverarbeitenden Industrie im Regierungsbezirk Detmold mit einem Anteil von 53,4 % der Betriebe (örtliche Einheiten). Es folgen die Bezirke Arnberg mit einer Quote von 13,7 %, Düsseldorf mit 12,7 %, Münster mit 10,5 % und Köln mit 9,7 %. Besonders stark ist die Branche im Kreis Herford vertreten, wo sich 1972 161 Werke mit über 11 000 Beschäftigten befanden. In weitem Abstand folgten Wiedenbrück (63), Detmold (61), Lemgo (55) und Minden (49 Betriebe). In diesen Kreisen liegen zusammen rd. 390 Betriebe mit 32 813 Beschäftigten der gesamten Holzverarbeitenden Industrie Nordrhein-Westfalens.

Die Größe der Betriebe, gemessen an der Beschäftigtenzahl, ist recht unterschiedlich. Im Durchschnitt gibt es im Regierungsbezirk Münster mit 109 Beschäftigten die größten Betriebe. Es folgen Detmold mit 88, Düsseldorf mit 58, Arnberg mit 54 und Köln mit 49 Beschäftigten. Die meisten Beschäftigten je Betrieb waren in den Kreisen Ahaus mit 230, Beckum und Paderborn mit 183, Wiedenbrück (124) Münster und Bonn (je 118) vorhanden. Aber auch in den Kreisen bzw. kreisfreien Städten Halle (Westf.), Essen, Moers und Watten-scheid waren je Betrieb mehr als 100 Arbeitskräfte tätig.

#### Beschäftigte; geleistete Arbeiterstunden; Lohn- und Gehaltssummen

In den 909 Betrieben (örtliche Einheiten) wurden 1972 70 387 Personen beschäftigt. Davon entfielen 13 996 (19,9 %) auf Inhaber, Angestellte, kaufmännische Lehrlinge und 56 391 (80,1 %) auf Arbeiter und gewerbliche Lehrlinge. Die Zahl der Beschäftigten hat sich von 60 157 im Jahre 1966 um 17,0 % auf 70 387 im Jahre 1972 erhöht. Bei Inhabern und Angestellten betrug die Zunahme seit 1966 33,2 %, bei Arbeitern 13,6 %. Diese Steigerungsquoten zeigen, daß sich die Branche nach der Rezession 1967/68 gut erholt und infolge starker

Nachfrage eine gute wirtschaftliche Entwicklung zu verzeichnen hat.

Auf die Betriebe des Regierungsbezirks Detmold entfielen 59,2 %, Münster 14,5 %, Arnberg 9,5 %, Düsseldorf 9,1 %, Köln 4,5 % und Aachen 3,2 % der tätigen Personen.

Die Zahl der Beschäftigten, Angestellten und Arbeiter entwickelte sich seit 1966 unterschiedlich. Die Veränderungsdaten betragen bei

| Herstellung von                   | Beschäftigte insgesamt | Inhaber und Angestellte | Arbeiter |
|-----------------------------------|------------------------|-------------------------|----------|
|                                   | %                      |                         |          |
| Holzmöbeln und Polstermöbeln      | +17,8                  | +33,1                   | +14,6    |
| Sonstige Holzwaren                | +6,8                   | +10,3                   | +6,0     |
| Holzbauten und Holzbauteilen      | +14,9                  | +33,1                   | +10,6    |
| Holzverpackungsmitteln            | +6,7                   | +24,2                   | +3,3     |
| Pinseln, Besen und Bürsten        | +1,6                   | +17,3                   | -3,5     |
| Korbmöbeln, Korb- und Flechtwaren | +/-0,0                 | -22,3                   | +3,4     |
| Kork-, Schnitz- und Formstoffen   | -59,2                  | -65,4                   | -59,8    |

Diese unterschiedliche Entwicklung ist mit auf die schwankende Nachfrage und die häufig wechselnden Verbrauchsgewohnheiten zurückzuführen. Die Ansprüche an die Möbelindustrie sind seit dem Ende der fünfziger Jahre sehr stark gestiegen, so daß die Betriebe gezwungen waren, Personal einzustellen, um der starken Nachfrage nachkommen zu können. Ebenso stieg der Bedarf an Holzbauten und Holzbauteilen. Zahlreiche Bestellungen für Wochenend- und Gartenhäuser hat die Industrie in dieser Zeit verbuchen können. Der Rückgang der Zahl der Arbeiter bei den Herstellern von Pinseln, Besen und Bürsten, ist auf die zunehmende Verwendung von Kunststoffen zurückzuführen. Dagegen leidet die Korkindustrie unter den Folgen zunehmender Verwendung von Kunststoffflaschenverschlüssen und Kronkorken.

In der Holzverarbeitenden Industrie wurden 1972 110,8 Mill. Arbeiterstunden geleistet; dies entspricht einer Zunahme gegenüber 1966 von 13,2 %. Für die geleisteten Arbeiterstunden zahlten die Betriebe 1972 948,5 Mill. DM an Lohnsummen und an die Angestellten 285,1 Mill. DM Gehaltssummen. Die Lohnsummen weisen 1972 gegenüber 1966 eine Steigerung von 92,9 % auf, die Gehaltssummen sogar von 129,2 %.

#### Produktion

Die Produktion der Holzverarbeitenden Industrie nahm im Beobachtungszeitraum infolge steigender Nachfrage in vielen Sparten beträchtlich zu. Nach

der Stückzahl zu urteilen, hatten die Hersteller von Wohn-, Herren- und Speisezimmern sowie sonstigen vollständigen Zimmereinrichtungen mit einer Steigerungsrate von fast 450 % im Beobachtungszeitraum den bemerkenswertesten Anstieg zu verzeichnen; im gleichen Zeitraum stieg aber auch der Wert der Produktion um 420 %. Die Herstellung von Küchen und Einbauküchen ist im gleichen Zeitraum um mehr als das Doppelte gestiegen. Die Herstellung von Schlafzimmern nahm ebenfalls beträchtlich zu. Diese starken Zuwachsraten lassen darauf schließen, daß — abgesehen von der Neugründung von Haushalten — zahlreiche Familien ihre älteren oder unmodernen Wohnungseinrichtungen abstoßen und sich mit neuen und praktischeren Möbeln ausgestattet haben. Außerdem kam dieser Industrie auch die starke Bautätigkeit zugute, denn beim Bezug einer neuen Wohnung entsteht häufig die Frage einer modernen, besser passenden Einrichtung.

Der Anstieg der Produktion von Küchen und Einbauküchen ist auf die starken Veränderungen hinsichtlich der Raumaufteilung im Wohnungsbau und auf die Bestrebungen, den Frauen die Küchenarbeit zu erleichtern, zurückzuführen. Daß diese modernen Kücheneinrichtungen häufig recht exklusiv sind, deutet sich schon im Wert der Produktion an. Während die Menge nur um 126 % stieg, nahm der Wert um 216 % zu.

Die Schulmöbelindustrie erlebte ebenfalls einen Aufschwung ihrer Produktion. Durch den Bau neuer und den Ausbau bestehender Schulen war auch hier die Nachfrage sehr groß. Die Produktion stieg der Menge nach um 101,8 % und dem Wert nach um 133,7 %.

Ergänzungsmöbel — Zimmerregale, Wandbretter, Servierwagen, Flurgarderoben, Schuhschränke — sind in vielen Fällen Spezialanfertigungen, deren

Produktion von Holzwaren (ausgewählte Erzeugnisse) 1966 — 1972

| Erzeugnis   | Maßeinheit | 1966    | 1967    | 1968    | 1969    | 1970    | 1971     | 1972    | 1966/1972 Veränderung % |
|---|------------|---------|---------|---------|---------|---------|----------|---------|-------------------------|
| <b>Menge</b>  |            |         |         |         |         |         |          |         |                         |
| Bauelemente aus Holz                                  | —          | —       | —       | —       | —       | —       | —        | —       | —                       |
| Sperrtüren  | 1000 St.   | 1 824   | 1 684   | 1 664   | 1 740   | 1 572   | 1 695    | 2 082   | +14,1                   |
| Fensterläden und Rollläden aus Holz                   | „          | 268     | 220     | 211     | 273     | 274     | 264      | 394     | +47,0                   |
| Holzbauten und Holzkonstruktionen                     | cbm        | 62 972  | 57 985  | 57 824  | —       | —       | —        | —       | —                       |
| Vollständige Zimmer- und Kücheneinrichtungen aus Holz | —          | —       | —       | —       | —       | —       | —        | —       | —                       |
| Schlafzimmer  | 1000 St.   | 446     | 434     | 467     | 530     | 584     | 678      | 789     | +76,9                   |
| Küchen, auch Einbauküchen                             | „          | 137     | 138     | 168     | 207     | 260     | 305      | 310     | +126,3                  |
| Wohn-, Herren-, Speisezimmer und Sonstige             | —          | —       | —       | —       | —       | —       | —        | —       | —                       |
| Vollständige Zimmereinrichtungen                      | St.        | 26 705  | 30 939  | 39 004  | 46 054  | 75 405  | 108 234  | 145 426 | +444,6                  |
| Zimmer- und Küchenmöbel aus Holz ohne                 | —          | —       | —       | —       | —       | —       | —        | —       | —                       |
| Korbmöbel (einzelne Möbelstücke)                      | —          | —       | —       | —       | —       | —       | —        | —       | —                       |
| Polstermöbel, Sessel, Couches usw.                    | 1 000 St.  | 1 893   | 1 737   | 1 780   | 1 854   | 2 093   | 2 319    | 2 310   | +22,0                   |
| Kleiderschränke und Spinde                            | „          | 839     | 781     | 710     | 760     | 754     | 866      | 1 249   | +48,9                   |
| Wohnzimmerschränke                                    | „          | 747     | 678     | 742     | 921     | 1 055   | 1 211    | 1 214   | +62,5                   |
| Küchenschränke  | „          | 1 502   | 1 386   | 1 415   | 1 819   | 2 108   | 2 496    | 3 116   | +107,5                  |
| Ergänzungsmöbel                                       | „          | 882     | 870     | 947     | 1 050   | 1 251   | 1 317    | 1 279   | +45,0                   |
| Büromöbel, Schulmöbel und Gestühl aus Holz            | —          | —       | —       | —       | —       | —       | —        | —       | —                       |
| Büromöbel   | St.        | 706 280 | 563 986 | 571 519 | 697 760 | 742 942 | 826 414  | 815 403 | +15,5                   |
| Schulmöbel  | St.        | 246 014 | 234 127 | 386 065 | 386 083 | 479 900 | 347 961  | 496 465 | +101,8                  |
| Spezialmöbel u. Innenausbauten aus Holz               | —          | —       | —       | —       | —       | —       | —        | —       | —                       |
| Särge aus Holz  | St.        | 214 881 | 197 368 | 208 353 | 214 515 | 217 603 | 217 811  | 215 385 | +2,3                    |
| Modelle aus Holz                                      | St.        | 12 317  | 15 531  | 52 161  | 70 544  | 91 232  | 91 680   | 83 685  | +579,4                  |
| Zigarrenkisten  | 1 000 St.  | 3 483   | 2 810   | 3 299   | 6 617   | 6 852   | 7 350    | 7 601   | +181,2                  |
| <b>1 000 DM</b>                                       |            |         |         |         |         |         |          |         |                         |
| Bauelemente aus Holz                                  | —          | 164 129 | 151 051 | 147 028 | 162 171 | 179 852 | 200 462  | 286 360 | +135,4                  |
| Sperrtüren  | 1000       | 57 049  | 53 534  | 49 328  | 54 699  | 53 643  | 68 381   | 97 470  | +70,9                   |
| Fensterläden und Rollläden aus Holz                   | „          | 29 699  | 23 808  | 23 729  | 31 208  | 35 647  | 38 383   | 49 653  | +67,2                   |
| Holzbauten und Holzkonstruktionen                     | cbm        | 28 625  | 25 434  | 26 063  | 28 176  | 56 411  | 98 898   | 134 879 | +371,1                  |
| Vollständige Zimmer- und Kücheneinrichtungen aus Holz | —          | 522 420 | 538 951 | 571 246 | 638 258 | 758 217 | 928 3461 | 117 265 | +113,9                  |
| Schlafzimmer  | 1000 St.   | 372 929 | 377 943 | 380 298 | 421 908 | 483 670 | 582 721  | 689 403 | +84,9                   |
| Küchen, auch Einbauküchen                             | „          | 122 367 | 128 271 | 148 683 | 171 687 | 208 925 | 255 095  | 286 729 | +216,0                  |
| Wohn-, Herren-, Speisezimmer und Sonstige             | —          | —       | —       | —       | —       | —       | —        | —       | —                       |
| Vollständige Zimmereinrichtungen                      | St.        | 27 124  | 37 736  | 42 265  | 44 659  | 65 942  | 90 530   | 141 133 | +420,3                  |
| Zimmer- und Küchenmöbel aus Holz ohne                 | —          | —       | —       | —       | —       | —       | —        | —       | —                       |
| Korbmöbel (einzelne Möbelstücke)                      | —          | 640 699 | 557 018 | 592 101 | 836 676 | 130 788 | 489 502  | 790 116 | +70,1                   |
| Polstermöbel, Sessel, Couches usw.                    | 1000 St.   | 483 927 | 468 849 | 495 325 | 532 072 | 606 535 | 672 314  | 704 619 | +45,6                   |
| Kleiderschränke und Spinde                            | „          | 141 259 | 131 298 | 126 370 | 132 020 | 124 353 | 143 428  | 204 567 | +44,8                   |
| Wohnzimmerschränke                                    | „          | 358 045 | 336 472 | 373 777 | 493 634 | 565 633 | 692 520  | 759 195 | +112,0                  |
| Küchenschränke  | „          | 289 051 | 226 209 | 238 015 | 289 015 | 324 611 | 390 557  | 490 392 | +69,7                   |
| Ergänzungsmöbel                                       | „          | 38 552  | 36 902  | 42 177  | 48 910  | 68 187  | 98 515   | 103 270 | +167,9                  |
| Büromöbel, Schulmöbel und Gestühl aus Holz            | —          | 98 694  | 92 411  | 98 245  | 108 370 | 122 591 | 135 773  | 150 888 | +52,8                   |
| Büromöbel   | St.        | 72 643  | 64 127  | 64 480  | 75 066  | 83 005  | 97 405   | 104 510 | +43,9                   |
| Schulmöbel  | St.        | 14 147  | 16 890  | 21 620  | 22 600  | 26 640  | 25 368   | 33 063  | +133,7                  |
| Spezialmöbel u. Innenausbauten aus Holz               | —          | 101 577 | 109 842 | 157 694 | 200 889 | 236 315 | 260 442  | 251 393 | +147,5                  |
| Särge aus Holz  | St.        | 34 931  | 33 781  | 35 027  | 37 111  | 40 246  | 42 986   | 47 094  | +34,8                   |
| Modelle aus Holz                                      | St.        | 3 140   | 3 413   | 4 086   | 5 166   | 5 904   | 6 276    | 6 219   | +98,1                   |
| Zigarrenkisten  | 1000 St.   | 2 284   | 1 956   | 2 207   | 4 290   | 4 544   | 4 893    | 5 030   | +120,2                  |

**Holzverarbeitende Industrie in Nordrhein-Westfalen 1966 — 1972**  
(hauptbeteiligt)

| Jahr | Zahl der Betriebe | Beschäftigte                                  |                             |           | Geleistete Arbeiterstunden | Löhne    | Gehälter | Gesamtumsatz | Auslandsumsatz |
|------|-------------------|---|-----------------------------|-----------|----------------------------|----------|----------|--------------|----------------|
|      |                   | Inhaber Angestellte einschl. kaufm. Lehrlinge | Arbeiter einschl. Lehrlinge | insgesamt |                            |          |          |              |                |
|      |                   |   |                             |           | 1 000 Std.                 | 1 000 DM |          |              |                |
| 1966 | 310               | 10 504  | 49 653                      | 60 157    | 97 886                     | 491 734  | 124 371  | 2 863 572    | 107 986        |
| 1967 | 910               | 10 639  | 47 315                      | 57 954    | 90 607                     | 474 300  | 131 346  | 2 797 091    | 132 238        |
| 1968 | 902               | 10 871  | 47 620                      | 58 491    | 94 075                     | 514 219  | 143 936  | 2 854 630    | 196 353        |
| 1969 | 893               | 11 494  | 49 442                      | 60 936    | 97 674                     | 576 134  | 164 459  | 3 333 158    | 260 589        |
| 1970 | 905               | 12 351  | 52 009                      | 64 360    | 104 024                    | 701 083  | 196 824  | 3 958 077    | 277 573        |
| 1971 | 908               | 13 034  | 53 920                      | 66 954    | 107 396                    | 818 699  | 235 410  | 4 606 135    | 333 042        |
| 1972 | 909               | 13 996  | 56 391                      | 70 387    | 110 790                    | 948 515  | 285 057  | 5 282 376    | 389 134        |

**Verhältnisse- und Pro-Kopffzahlen**

| Jahr | Löhne | Anteil der |                    | Löhne je Arbeiter | Gehälter je Angestellten | Geleistete Stunden je Arbeiter | Lohnsumme je geleisteter Arbeiterstunde | Umsatz je geleisteter Arbeiterstunde | Umsatz je Beschäftigten | Anteil des Auslandes am Gesamtumsatz | Arbeiter je Angestellten |
|------|-------|------------|--------------------|-------------------|--------------------------|--------------------------------|---|--------------------------------------|-------------------------|--------------------------------------|--------------------------|
|      |       | Gehälter   | Löhne und Gehälter |                   |                          |                                |   |                                      |                         |                                      |                          |
|      |       | am Umsatz  |                    |                   |                          |                                |   |                                      |                         |                                      |                          |
| 1966 | 17,2  | 4,3        | 21,5               | 9 903             | 11 840                   | 1 971                          | 5,02                                    | 29,25                                | 47 602                  | 3,8                                  | 4,7                      |
| 1967 | 17,0  | 4,7        | 21,7               | 10 024            | 12 346                   | 1 915                          | 5,24                                    | 30,87                                | 48 157                  | 4,7                                  | 4,4                      |
| 1968 | 18,0  | 5,0        | 23,0               | 10 798            | 13 240                   | 1 976                          | 5,47                                    | 30,34                                | 48 805                  | 6,9                                  | 4,4                      |
| 1969 | 17,3  | 4,9        | 22,2               | 11 653            | 14 308                   | 1 976                          | 5,90                                    | 34,13                                | 54 699                  | 7,8                                  | 4,3                      |
| 1970 | 17,7  | 5,0        | 22,7               | 13 480            | 15 936                   | 2 000                          | 6,74                                    | 38 05                                | 61 499                  | 7,0                                  | 4,2                      |
| 1971 | 17,7  | 5,1        | 22,8               | 15 184            | 18 061                   | 1 991                          | 7,62                                    | 42,89                                | 68 796                  | 7,2                                  | 4,1                      |
| 1972 | 18,0  | 5,4        | 23,4               | 16 820            | 20 367                   | 1 964                          | 8,56                                    | 47,88                                | 75 048                  | 7,4                                  | 4,0                      |

Herstellung auch höhere Kosten verursacht. Die Produktion dieser Ergänzungsmöbel stieg im Beobachtungszeitraum mengenmäßig um 45 %; der Produktionswert nahm jedoch um fast 170 % zu.

Weitere Einzelheiten sind aus der vorstehenden Tabelle 1 zu entnehmen.

### Energieverbrauch

Der Energieverbrauch dieser Industrie entwickelte sich unterschiedlich. Die Abnahme des Kohleverbrauchs setzte sich auch in der Holzverarbeitenden Industrie fort. Von den Betrieben wurden 1966 31 235 SKE eingesetzt. Dieser Verbrauch verminderte sich bis 1972 um 63,3 % auf 11 474 SKE.

Demgegenüber stieg der Stromverbrauch von 1966 bis 1972 von 179,7 Mill. kWh um 76,2 % auf 316,7 kWh. Auch der Gasverbrauch nahm in diesem Zeitraum beträchtlich zu. Er stieg von 715 000 cbm auf 1 011 500 cbm (41,6 %). Vermutlich spielt dabei der Einsatz von Erdgas eine Rolle. Diese Energiequelle stand der Industrie in Ostwestfalen und damit der dort konzentrierten Holzverarbeitung früher zur Verfügung als in anderen Regionen Nordrhein-Westfalens.

Der Heizölverbrauch zeigt ebenfalls die wirtschaftlich gute Lage der Branchen an. Er stieg bei leichtem und extra leichtem Heizöl seit 1966 um 123 % auf 47 932 t, bei mittelschwerem, schwerem und extra schwerem Heizöl allerdings nur geringfügig (von 9 055 auf 9 077 t) an.

### Umsatz, Auslandsumsatz

Der Umsatz der Holzverarbeitenden Industrie betrug 1972 5,3 Mrd. DM und erreichte damit seit 1966 eine Steigerung von 84,5 %. Nach einem geringen Abfall 1967 hatte er schnell wieder die Höhe von 1966 erreicht und lag schon 1969 beträchtlich über dem Stand von 1966. Allerdings ist dabei die Entwicklung der Preise zu berücksichtigen. Der Erzeugerpreisindex der Holzverarbeitenden Industrie belief sich 1966 auf 112,6 (1962 = 100), erreichte 1967 113,1 und lag 1972 bei 128,6 (ohne Mehrwertsteuer). Wird dies beim Umsatz berücksichtigt, so ergibt sich für 1972 gegenüber 1969 immer noch eine reale Umsatzsteigerung von 62 %, die die günstige Entwicklung dieser Industrie-gruppe bestätigt.

Der Auslandsumsatz belief sich 1972 auf 389,1 Mill. DM. Damit wurde gegenüber 1966 eine Steigerung von 60 % erreicht. Der Anstieg begann nach 1967, als der Auftragseingang aus dem Inland leicht abfiel und die Betriebe verstärkte Auslands-werbung betrieben. Der Anteil des Auslands-umsatzes am Gesamtumsatz betrug 1966 knapp 4,0 %, er stieg bis 1972 auf 7,4 %; nur 1970 ging er auf knapp 7,0 % zurück.

Der Anteil der Lohn- und Gehaltssummen am Umsatz betrug 1972 18,0 bzw. 5,4 %, insgesamt 23,4 %, er belief sich 1966 auf 21,5 %. Bei der Verbrauchsgüterindustrie, zu der die Holzverarbeitende Industrie gehört, betragen die Anteile der Lohn- (18,2 %) und Gehaltssumme (7,3 %) am Umsatz. Daraus ergibt sich ein Gesamtanteil von 25,5 %. Demnach erreichte die Holzverarbeitende Industrie nicht den Durchschnitt ihrer Industriehauptgruppe.

Dr. W. Kleine

## Vorbemerkung

### Zu den Abschnitten 1 bis 3

Die Angaben im Abschnitt 1 beziehen sich auf die monatlich meldenden Industriebetriebe mit im allgemeinen 10 und mehr tätigen Personen. Die Zahlen des Abschnitts 2 schließen dagegen auch die kleineren Betriebe ein, die jährlich jeweils im September erfaßt werden.

Die Betriebe mit mehr als 10 tätigen Personen repräsentieren im Gesamtdurchschnitt 98 % der tätigen Personen und des Umsatzes aller Betriebe. In den einzelnen Industriegruppen sind die Erfassungssätze jedoch teils höher, teils niedriger. Der zur Berichterstattung herangezogene Firmenkreis wird jeweils am Jahresbeginn durch Neuaufnahme bzw. Entlassung von Betrieben, die die 10-Beschäftigten-grenze nach oben oder unten überschritten haben, sowie durch Umgruppierung kombinierter Betriebe, deren Schwerpunkt sich im Laufe des Jahres in eine andere Industriegruppe verlagert hat, geändert. Infolgedessen sind die Zahlen für mehrere Jahre im Abschnitt 1 nicht genau miteinander vergleichbar. Die Unterschiede sind in der Regel jedoch geringfügig.

Bei der monatlichen Industrieberichterstattung wird hinsichtlich der Darstellung der Ergebnisse zwischen einem Nachweis nach hauptbeteiligten und nach beteiligten Industriegruppen unterschieden. Allerdings beschränkt sich diese zweifache Darstellungsmöglichkeit auf tätige Personen und Umsätze, da nur sie entsprechend erhoben werden. Für alle anderen Merkmale ist nur ein Nachweis nach hauptbeteiligten Industriegruppen möglich.

Für die Darstellung nach hauptbeteiligten Industriegruppen werden alle Angaben einer räumlich zusammenliegenden Betriebsstätte eines Unternehmens (örtliche Einheit) unter dem Industriezweig bzw. der Industriegruppe nachgewiesen, bei der — gemessen an den tätigen Personen — der Schwerpunkt des Betriebes liegt. Bei der Gliederung nach beteiligten Industriegruppen (technischen Einheiten) werden die Angaben (Beschäftigte, Umsätze) kombinierter Betriebe entsprechend ihrer Fertigung nach Industriezweigen bzw. -gruppen aufgeteilt. Die Darstellung aller Regionalergebnisse erfolgt nach dem Gebietsstand am 1. Januar des Berichtsjahres.

Mit dem Produktionseilbericht (Abschnitt 2) wird monatlich die Produktion ausgewählter Erzeugnisse bzw. Erzeugnisgruppen erfaßt. Die ermittelten Daten dienen vorzugsweise der Berechnung des Index der industriellen Nettoproduktion.

Die Auftragseingangsstatistik (Abschnitt 2) erstreckt sich auf ausgewählte Industriezweige aus dem Bereich der verarbeitenden Industrie und erfaßt hier im allgemeinen Betriebe mit 20 und mehr

tätigen Personen. Damit wird — gemessen am Umsatz — ein Repräsentationsgrad von jeweils rd. 70 bis 80 % erreicht, der im Hinblick auf den Zweck der Erhebung, nämlich die Beobachtung der Nachfrageentwicklung, als ausreichend anzusehen ist. Die Darstellung der Ergebnisse entspricht dem Nachweis nach beteiligten Industriegruppen im monatlichen Industriebericht.

Den Ergebnissen der Gesamterhebung der Industrieberichterstattung (Abschnitt 3) liegt eine Auszählung nach hauptbeteiligten Industriegruppen zugrunde. Tätige Personen von Betrieben, die sich über mehrere Gemeinden erstrecken, werden entsprechend aufgeteilt. Lediglich im Steinkohlenbergbau ist die Lage des Förderschachts für die gemeindliche Zuordnung der tätigen Personen der gesamten Gruppe maßgebend. Die Aufbereitung dieser Erhebung erfolgte nach dem Gebietsstand am 30. September 1972.

Für die einzelnen Tabellen gelten folgende Definitionen:

**Tätige Personen:** Alle tätigen Personen einschließlich tätiger Inhaber (bei Kapitalgesellschaften einschließlich tätiger Gesellschafter) und mithelfender Familienangehöriger, soweit diese in einem arbeitsrechtlichen Verhältnis zum Betrieb stehen, aber ohne Heimarbeiter.

In den Zahlen für Arbeiter sind gewerbliche Lehrlinge, in den Angaben für Angestellte kaufmännische Lehrlinge enthalten.

**Geleistete Arbeiterstunden:** Alle von den Arbeitern (einschließlich gewerblicher Lehrlinge) tatsächlich geleisteten (nicht die bezahlten) Stunden.

**Löhne, Gehälter:** Bruttosumme ohne Pflichtanteile des Arbeitgebers zur Sozialversicherung, jedoch einschließlich Lohn- und Gehaltszuschläge (auch Gratifikationen, Erfolgsprämien, Erfindergelder sowie Provisionen, Tantiemen usw.). Vergütungen für gewerbliche und kaufmännische Lehrlinge sind enthalten, nicht dagegen Heimarbeiterentgelte. Nicht erfaßt werden allgemeine soziale Aufwendungen sowie Vergütungen, die als Spesenersatz anzusehen sind.

**Umsatz:** Rechnungswert (Fakturenwert) der aus der eigenen Produktion stammenden Lieferungen sowie der ausgeführten Reparaturen, Montagen, Lohnarbeiten und Lohnveredlungen einschließlich etwa darin enthaltener Verbrauchsteuern sowie der Kosten für Fracht, Transportversicherung, Porto, Verpackung und Spesen, auch wenn diese gesondert berechnet werden. Nicht eingeschlossen ist der Umsatz in Handelsware (Waren, die durch den Betrieb angekauft und ohne weitere Be- und Verarbeitung bzw. ohne Einbau in andere Erzeugnisse

weiterverkauft werden) sowie der sonstige nichtindustrielle Umsatz (Erlöse aus der Abgabe von Energie, aus dem Verkauf von Abfällen und der Veräußerung von Anlagegütern sowie Umsätze aus Vermietungen, Verpackungen, Lizenzverträgen u. ä.). Auf Grund des ab 1. Januar 1968 geltenden Umsatzsteuergesetzes (Mehrwertsteuer) sind die Umsätze 1968 einschließlich und ohne in Rechnung gestellte Umsatzsteuer (Mehrwertsteuer) erhoben worden. Nachgewiesen werden in den Tabellen in der Regel Werte ohne Umsatzsteuer, da die Erfassung der Umsätze einschließlich Umsatzsteuer nur für eine Übergangszeit vorgesehen war und inzwischen nicht mehr erfolgt.

**Inlandsumsatz:** Unter Inlandsumsatz ist der Umsatz mit Empfängern im Bundesgebiet (einschließlich der hier stationierten ausländischen Streitkräfte), mit Empfängern des Gebiets der DDR und in Berlin (West und Ost) zu verstehen.

**Auslandsumsatz:** Direkte Lieferungen und Leistungen an Empfänger, die im Ausland ansässig sind sowie Lieferungen an Exporteure, die die bestellten Waren ohne weitere Be- und Verarbeitung in das Ausland ausführen. Nach der ab 1968 geltenden gesetzlichen Regelung sind Auslandsumsätze von der Umsatzsteuer (Mehrwertsteuer) befreit.

**Kohlenverbrauch:** Gesamtverbrauch für Fabrikation, Heizung, Strom-, Gas- und Dampferzeugung usw. ohne die zur Brikett- bzw. Kokserzeugung ver-

wendete Einsatzkohle. Umrechnung in Tonnen Steinkohleneinheiten (SKE) nach folgendem Schlüssel:

Steinkohle und Steinkohlenbriketts = 1,0;  
Steinkohlenkoks = 0,97;  
Rohbraunkohle = 0,26;  
Braunkohlenbriketts und -koks = 0,69.

**Stromverbrauch:** Gesamtverbrauch einschließlich Eigenverbrauch industrieller Stromerzeugungsanlagen.

**Gasverbrauch:**

- a) Stadt-, Kokerei- und Ferngas sowie Restgas aus der Zerlegung oder Umwandlung von Koksofengas in  $\text{Nm}^3$ ,  $H_o = 4\,300 \text{ kcal/Nm}^3$
- b) Erdgas einschließlich Erdölgas in  $\text{Nm}^3$ ,  $H_o = 4\,300 \text{ kcal/m}^3$ .

**Auftragseingänge:** Als Auftragseingang gelten eingegangene und vom Betrieb akzeptierte (angenommene) Aufträge von anderen Firmen und sonstigen Kunden. Unternehmensinterne Fabrikorders werden dagegen nicht gezählt. Wo es branchenüblich ist, zwischen Abschlüssen und Abrufen zu unterscheiden, werden die Abrufe als Auftragseingänge angesehen. Gemeldet werden Werte ohne Umsatzsteuer (Mehrwertsteuer) entsprechend den Auftragsbestätigungen.

In allen Übersichten gelten die nachstehend aufgeführten fachlichen Bereiche in der jeweils nebenstehenden Abgrenzung:

|  |  |
|--|--|
| Gesamte Industrie .....                      | Einschl. Bergbau, ohne Baugewerbe und öffentliche Versorgungsbetriebe.   |
| Bergbau .....                                | Einschl. aller dem Kohlenbergbau angeschlossenen Betriebe.   |
| Stahlbau (einschl. Leichtmetallbau) .....    | Einschl. Bau von Waggonen.   |
| Maschinenbau .....                           | Einschl. Bau von Lokomotiven und Maschinen- bzw. Präzisionswerkzeugen, ohne Herstellung von Büromaschinen.       |
| Straßenfahrzeugbau .....                     | Ohne Bau von Waggonen und Lokomotiven. Einschl. Herstellung von Kraftwagenteilen, ohne Kraftwagenzubehör.        |
| Elektrotechnische Industrie .....            | Ohne Herstellung von Geräten und Einrichtungen für die automatische Datenverarbeitung.                           |
| Werkzeugindustrie .....                      | Ohne Maschinen- bzw. Präzisionswerkzeuge.  |
| Schneidwaren- und Besteckindustrie .....     | Einschl. Herstellung von Handelswaffen und deren Munition.   |
| Chemische und Kohlenwertstoffindustrie ..... | Einschl. Chemiefasererzeugung, aber ausschließlich der dem Kohlenbergbau angeschlossenen Kohlenwertstoffbetrieb. |

|   |   |
|---|---|
| Feinkeramische Industrie .....                  | Einschl. Schleifmittelindustrie.                                |
| Holzverarbeitende Industrie .....               | Einschl. Verarbeitung von natürlichen Schnitz- und Formstoffen. |
| Druckerein .....                                | Einschl. Licht- und Fotopauserei.                               |
| Grundstoff- und Produktionsgüterindustrie ..... | Ohne Flachglasindustrie.  |
| Verbrauchsgüterindustrieen .....                | Einschl. Flachglasindustrie.                                    |
| Sonstige .....                                  | Sammelposition geheimzuhaltender Angaben.                       |

#### Zum Abschnitt 4

Abschnitt 4 enthält die Ergebnisse der industriellen Produktionsstatistik. Alle Angaben beziehen sich auf Industriebetriebe mit 10 und mehr tätigen Personen; Ausnahmen sind besonders vermerkt. Die zum Absatz bestimmte Produktion wird nach Menge und Wert ausgewiesen. Soweit in Einzelfällen auch die zur Weiterverarbeitung im gleichen Unternehmen bestimmte Produktion aufgeführt ist, sind die Positionen durch einen Stern (\*) hinter der Maßeinheit gekennzeichnet. Hierbei fehlen die Wer-

te, da die zur Weiterverarbeitung bestimmte Produktion nur mengenmäßig erhoben wird.

Die Bewertung der zum Absatz bestimmten Produktion erfolgt anhand der jeweiligen Verkaufspreise ab Werk einschließlich Verpackung; nicht einbezogen sind Rabatte und Verbrauchsteuern. Für einige Industriegruppen werden außerdem Fachstatistiken durchgeführt. Wenn Ergebnisse aus diesen Erhebungen veröffentlicht werden, sind sie durch eine entsprechende Fußnote gekennzeichnet.

#### Zeichenerklärung

- . = keine Zahl vorhanden oder die Zahl unterliegt der Geheimhaltung  
 — = nichts

#### Abkürzungen

|           |                         |                 |                              |
|-----------|-------------------------|-----------------|------------------------------|
| DM        | = Deutsche Mark         | Nm <sup>3</sup> | = Normalkubikmeter           |
| Mill.     | = Million               | t               | = Tonne                      |
| Krfr. St. | = Kreisfreie Stadt      | kW              | = Kilowatt (Leistung)        |
| Kr.       | = Kreis                 | kWh             | = Kilowattstunde (Verbrauch) |
| SKE       | = Steinkohleneinheit    | kVA             | = Kilo - Volt - Ampere       |
| m         | = Meter                 | l               | = Liter                      |
| lfd. m    | = laufendes Meter       | hl              | = Hektoliter                 |
| mm        | = Millimeter            | P               | = Paar                       |
| qm        | = Quadratmeter          | N-Kisten        | = Normalkisten               |
| qm-eff.   | = Effektiv-Quadratmeter | Std.            | = Stunden                    |
| cbm       | = Kubikmeter            | St.             | = Stück                      |

## **1. Industrierichterstattung**





1.1 Tätige Personen, Umsatz, Arbeiterstunden, Löhne und Gehälter der Industrie  
1962 – 1972

| Jahr               | Tätige Personen |                        |                           | Geleistete<br>Arbeiterstunden,<br>(einschl.<br>Lehrlings-<br>Angestellte <sup>2)</sup> ) | Bruttosumme der                 |                        | Umsatz <sup>4)5)</sup> |                                 |
|--------------------|-----------------|------------------------|---------------------------|--|---------------------------------|------------------------|------------------------|---------------------------------|
|                    | insgesamt       | davon                  |                           |  | Löhne <sup>3)</sup><br>stunden) | Gehälter <sup>3)</sup> | insgesamt              | darunter<br>Auslands-<br>umsatz |
|                    |                 | Arbeiter <sup>1)</sup> | Angestellte <sup>2)</sup> |  |                                 |                        |                        |                                 |
| Monatsdurchschnitt |                 |                        |                           | 1 000 Std.   | Mill. DM                        |                        |                        |                                 |
| 1962               | 2 858 334       | 2 298 669              | 559 665                   | 4 505 477  | 17 021                          | 6 206                  | 109 771                | 15 673                          |
| 1963               | 2 804 957       | 2 235 044              | 569 913                   | 4 338 952  | 17 656                          | 6 763                  | 112 606                | 17 138                          |
| 1964               | 2 801 518       | 2 219 090              | 582 428                   | 4 335 706  | 19 144                          | 7 394                  | 122 377                | 18 695                          |
| 1965               | 2 833 578       | 2 230 613              | 602 965                   | 4 316 546  | 21 069                          | 8 339                  | 130 719                | 20 067                          |
| 1966               | 2 769 475       | 2 154 628              | 614 847                   | 4 093 562  | 21 326                          | 9 085                  | 132 592                | 22 053                          |
| 1967               | 2 552 763       | 1 951 787              | 600 976                   | 3 625 234  | 19 652                          | 9 157                  | 128 436                | 24 423                          |
| 1968               | 2 535 180       | 1 934 634              | 600 546                   | 3 703 628  | 21 230                          | 9 741                  | 135 752                | 26 298                          |
| 1969               | 2 628 076       | 2 003 387              | 624 689                   | 3 865 502  | 24 263                          | 11 118                 | 158 101                | 30 719                          |
| 1970               | 2 696 117       | 2 044 886              | 651 231                   | 3 925 851  | 29 180                          | 13 110                 | 177 785                | 33 948                          |
| 1971               | 2 681 612       | 2 010 514              | 671 098                   | 3 764 289  | 31 163                          | 14 948                 | 185 383                | 36 495                          |
| 1972               | 2 601 541       | 1 930 784              | 670 757                   | 3 567 927  | 32 243                          | 16 282                 | 192 759                | 39 143                          |

1) Einschl. gewerblicher Lehrlinge. — 2) Einschl. tätiger Inhaber sowie kaufmännischer Lehrlinge. — 3) Einschl. Lehrlingsvergütungen. — 4) Ohne sonstigen nichtindustriellen Umsatz, auch ohne Umsatz in Handelsware. — 5) Ab 1968 ohne Umsatzsteuer (Mehrwertsteuer).

1.2 Energieverbrauch, Eigenerzeugung und Fremdbezug von Strom der Industrie  
1962 – 1972

| Jahr              | Kohleverbrauch |                 |                      | Heizöl-<br>verbrauch | Strom           |                     |   | Gasverbrauch                    |                           |
|-------------------|----------------|-----------------|----------------------|----------------------|-----------------|---------------------|---|---------------------------------|---------------------------|
|                   | ins-<br>gesamt | darunter        |                      |                      | Fremd-<br>bezug | Eigen-<br>erzeugung | Ver-<br>brauch  | Stadt<br>und<br>Kokerei-<br>gas | Erd-<br>gas <sup>2)</sup> |
|                   |                | Stein-<br>kohle | Steinkohlen-<br>koks |                      |                 |                     |   |                                 |                           |
| 1 000 t<br>SKE 1) | 1 000 t        |                 |                      | Mill. kWh            |                 |                     | 1 000 Nm <sup>3</sup> bezogen<br>auf Ho = 4 300 kcal/m <sup>3</sup> |                                 |                           |
| 1962              | 44 968         | 22 130          | 17 382               | 5 162                | 28 655          | 37 516              | 44 322  | 13 887 910                      | 63 348                    |
| 1963              | 43 483         | 21 883          | 16 305               | 5 911                | 30 691          | 40 042              | 47 022  | 13 297 278                      | 96 689                    |
| 1964              | 43 663         | 20 827          | 17 809               | 6 922                | 34 132          | 41 355              | 50 624  | 14 284 766                      | 47 995                    |
| 1965              | 41 478         | 20 353          | 16 791               | 8 162                | 35 684          | 41 904              | 52 712  | 14 417 676                      | 1 204 606                 |
| 1966              | 35 594         | 19 143          | 14 745               | 8 969                | 36 408          | 41 753              | 53 712  | 13 219 009                      | 1 704 258                 |
| 1967              | 36 437         | 17 917          | 15 183               | 9 263                | 36 188          | 42 831              | 54 040  | 10 999 313                      | 3 135 950                 |
| 1968              | 36 910         | 17 903          | 15 856               | 10 073               | 39 345          | 46 141              | 57 893  | 11 064 628                      | 6 186 307                 |
| 1969              | 36 671         | 17 432          | 16 322               | 10 880               | 42 878          | 48 683              | 62 210  | 12 119 960                      | 8 317 481                 |
| 1970              | 38 209         | 19 738          | 15 902               | 11 504               | 46 889          | 51 531              | 65 145  | 12 174 604                      | 10 710 473                |
| 1971              | 38 222         | 22 456          | 13 511               | 10 748               | 50 691          | 59 423              | 67 510  | 11 575 880                      | 12 853 599                |
| 1972              | 31 459         | 16 051          | 13 159               | 11 369               | 52 858          | 48 238              | 69 544  | 10 622 850                      | 14 674 620                |

1) Umrechnung in SKE nach folgendem Schlüssel: Steinkohle und Steinkohlenbriketts = 1,0; Steinkohlenkoks = 0,97; Rohbraunkohle = 0,26; Braunkohlenbrikett und -koks = 0,69. — 2) Erdgas einschl. Erdölgas in Nm<sup>3</sup>, Ho = 4 300 kcal/m<sup>3</sup>.

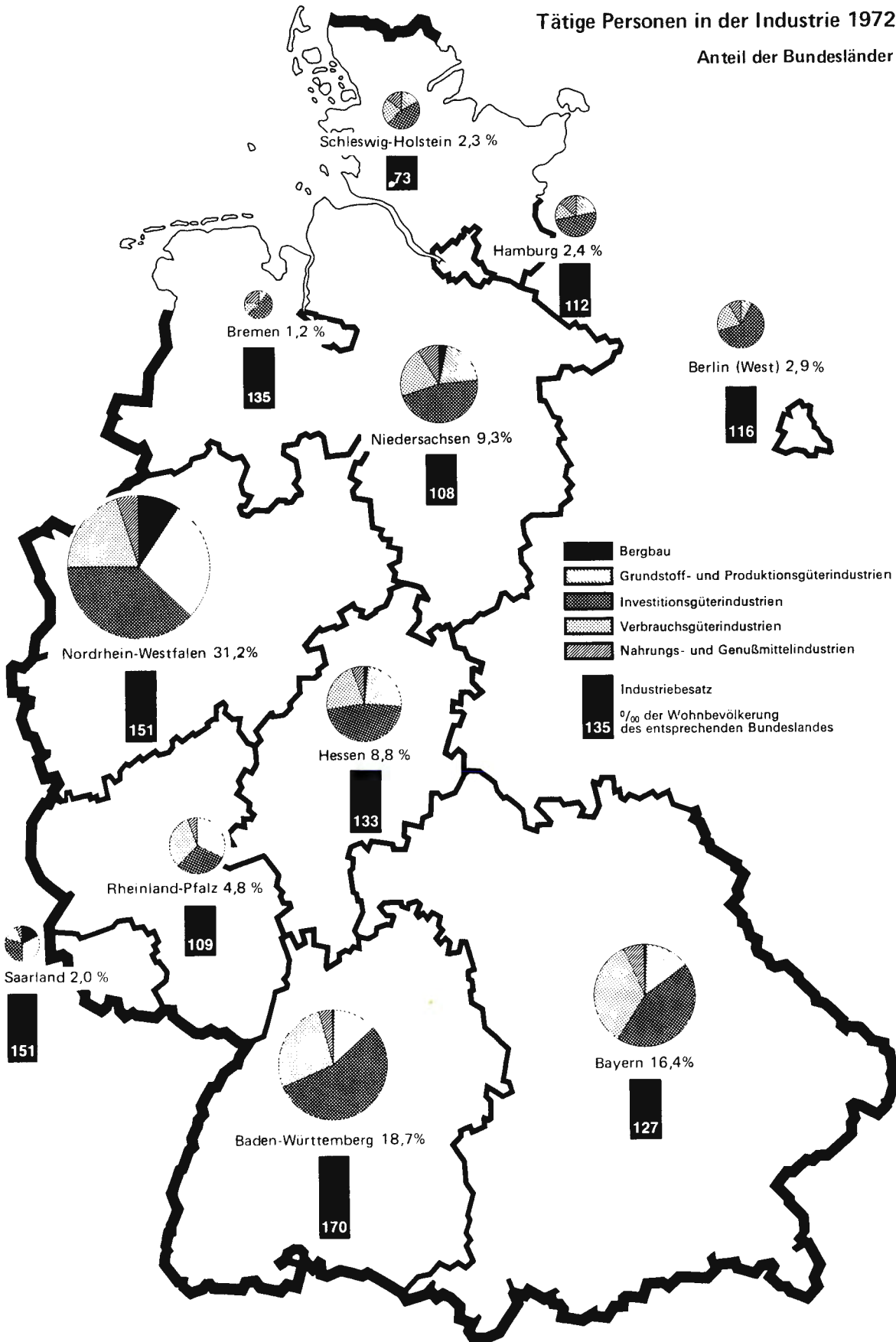
**1.3 Tätige Personen und Umsatz der Industrie Nordrhein-Westfalens und der übrigen Länder des Bundesgebietes  
1970 – 1972**

| Gebiet                           | 1970             |                    | 1971             |                    | 1972             |                    |
|----------------------------------|------------------|--------------------|------------------|--------------------|------------------|--------------------|
|                                  | Anzahl           | % vom Bundesgebiet | Anzahl           | % vom Bundesgebiet | Anzahl           | % vom Bundesgebiet |
| <b>Tätige Personen</b>           |                  |                    |                  |                    |                  |                    |
| <b>(Monatsdurchschnitt)</b>      |                  |                    |                  |                    |                  |                    |
| Schleswig-Holstein               | 191 332          | 2,2                | 190 655          | 2,2                | 187 565          | 2,3                |
| Hamburg                          | 211 394          | 2,5                | 205 223          | 2,4                | 198 121          | 2,4                |
| Niedersachsen                    | 798 833          | 9,3                | 801 168          | 9,4                | 777 457          | 9,3                |
| Bremen                           | 101 557          | 1,2                | 102 085          | 1,2                | 99 307           | 1,2                |
| Nordrhein-Westfalen              | 2 696 117        | 31,3               | 2 681 612        | 31,4               | 2 601 541        | 31,2               |
| Hessen                           | 752 580          | 8,7                | 750 927          | 8,8                | 736 367          | 8,8                |
| Rheinland-Pfalz                  | 406 644          | 4,7                | 407 736          | 4,8                | 403 553          | 4,8                |
| Baden-Württemberg                | 1 610 854        | 18,7               | 1 587 657        | 18,6               | 1 560 601        | 18,7               |
| Bayern                           | 1 400 126        | 16,3               | 1 385 622        | 16,2               | 1 367 466        | 16,4               |
| Saarland                         | 169 024          | 2,0                | 171 404          | 2,0                | 169 079          | 2,0                |
| Berlin (West)                    | 264 946          | 3,1                | 253 687          | 3,0                | 239 567          | 2,9                |
| <b>Bundesgebiet<sup>1)</sup></b> | <b>8 603 407</b> | <b>100</b>         | <b>8 537 776</b> | <b>100</b>         | <b>8 340 624</b> | <b>100</b>         |
| <b>Gesamtumsatz<sup>2)</sup></b> |                  |                    |                  |                    |                  |                    |
| <b>(Mill. DM)</b>                |                  |                    |                  |                    |                  |                    |
| Schleswig-Holstein               | 12 780           | 2,4                | 14 365           | 2,6                | 15 275           | 2,6                |
| Hamburg                          | 19 110           | 3,6                | 19 875           | 3,5                | 20 558           | 3,4                |
| Niedersachsen                    | 51 599           | 9,8                | 55 652           | 9,9                | 58 158           | 9,7                |
| Bremen                           | 8 640            | 1,6                | 9 760            | 1,7                | 10 675           | 1,8                |
| Nordrhein-Westfalen              | 177 785          | 33,6               | 185 383          | 32,9               | 192 759          | 32,3               |
| Hessen                           | 42 442           | 8,0                | 45 178           | 8,0                | 48 108           | 8,1                |
| Rheinland-Pfalz                  | 27 974           | 5,3                | 30 774           | 5,5                | 33 777           | 5,7                |
| Baden-Württemberg                | 89 137           | 16,9               | 94 947           | 16,9               | 102 047          | 17,1               |
| Bayern                           | 76 053           | 14,4               | 82 276           | 14,6               | 88 661           | 14,9               |
| Saarland                         | 8 351            | 1,6                | 9 051            | 1,6                | 9 402            | 1,6                |
| Berlin                           | 15 026           | 2,8                | 15 821           | 2,8                | 16 717           | 2,8                |
| <b>Bundesgebiet<sup>1)</sup></b> | <b>528 897</b>   | <b>100</b>         | <b>563 082</b>   | <b>100</b>         | <b>596 137</b>   | <b>100</b>         |
| <b>Auslandsumsatz</b>            |                  |                    |                  |                    |                  |                    |
| <b>(Mill. DM)</b>                |                  |                    |                  |                    |                  |                    |
| Schleswig-Holstein               | 1 725            | 1,7                | 1 975            | 1,8                | 2 400            | 2,0                |
| Hamburg                          | 2 914            | 2,8                | 2 686            | 2,4                | 2 960            | 2,5                |
| Niedersachsen                    | 11 040           | 10,8               | 12 557           | 11,4               | 12 402           | 10,4               |
| Bremen                           | 1 272            | 1,2                | 1 739            | 1,6                | 1 873            | 1,6                |
| Nordrhein-Westfalen              | 33 948           | 33,3               | 36 495           | 33,2               | 39 143           | 32,8               |
| Hessen                           | 9 180            | 9,0                | 9 785            | 8,9                | 10 586           | 8,9                |
| Rheinland-Pfalz                  | 6 044            | 5,9                | 6 419            | 5,8                | 7 641            | 6,4                |
| Baden-Württemberg                | 17 954           | 17,6               | 18 845           | 17,1               | 21 173           | 17,7               |
| Bayern                           | 13 945           | 13,7               | 15 284           | 13,9               | 16 778           | 14,0               |
| Saarland                         | 2 524            | 2,5                | 2 715            | 2,5                | 2 794            | 2,3                |
| Berlin (West)                    | 1 514            | 1,5                | 1 496            | 1,4                | 1 681            | 1,4                |
| <b>Bundesgebiet<sup>1)</sup></b> | <b>102 060</b>   | <b>100</b>         | <b>109 996</b>   | <b>100</b>         | <b>119 431</b>   | <b>100</b>         |

1) Geringe Abweichungen der Zahlen gegenüber den vom Statistischen Bundesamt in Wiesbaden veröffentlichten Ergebnissen ergeben sich durch Addition der Angaben der einzelnen Länder. — 2) Ohne Umsatzsteuer (Mehrwertsteuer).

# Tätige Personen in der Industrie 1972

Anteil der Bundesländer



**1.4 Tätige Personen der Industrie Nordrhein-Westfalens und der übrigen Länder  
des Bundesgebietes nach Hauptgruppen 1972**

| Gebiet | Gesamte<br>Industrie | davon   |   |                                      |                                    |  |
|--------|----------------------|---------|---|--------------------------------------|------------------------------------|--|
|        |                      | Bergbau | Grundstoff-<br>und<br>Produktions-<br>güter-<br>industrie | Investitions-<br>güter-<br>industrie | Verbrauchs-<br>güter-<br>industrie | Nahrungs-<br>und<br>Genuß-<br>mittel-<br>industrie |

**Tätige Personen  
(Monatsdurchschnitt)**

|                                  |                  |                |                  |                  |                  |                |
|----------------------------------|------------------|----------------|------------------|------------------|------------------|----------------|
| Schleswig-Holstein               | 187 565          | 266            | 29 334           | 90 783           | 41 380           | 25 802         |
| Hamburg                          | 198 121          | —              | 48 616           | 100 078          | 21 806           | 27 621         |
| Niedersachsen                    | 777 457          | 21 713         | 155 067          | 365 721          | 162 386          | 72 570         |
| Bremen                           | 99 307           | —              | 10 447           | 54 943           | 10 321           | 23 596         |
| Nordrhein-Westfalen              | 2 601 541        | 223 030        | 710 152          | 1 024 334        | 519 113          | 124 912        |
| Hessen                           | 736 367          | 6 684          | 182 370          | 358 728          | 152 692          | 35 893         |
| Rheinland-Pfalz                  | 403 553          | 156            | 130 010          | 128 146          | 123 165          | 22 076         |
| Baden-Württemberg                | 1 560 601        | 1 583          | 203 323          | 889 099          | 405 327          | 61 269         |
| Bayern                           | 1 367 466        | 3 494          | 193 759          | 641 871          | 445 916          | 82 426         |
| Saarland                         | 169 079          | 25 589         | 55 282           | 54 641           | 26 098           | 7 469          |
| Berlin (West)                    | 239 567          | —              | 22 839           | 148 661          | 45 256           | 22 811         |
| <b>Bundesgebiet<sup>1)</sup></b> | <b>8 340 624</b> | <b>282 515</b> | <b>1 741 199</b> | <b>3 857 005</b> | <b>1 953 460</b> | <b>506 445</b> |

**Anteil der Hauptgruppen je Land  
%**

|                     |            |            |             |             |             |            |
|---------------------|------------|------------|-------------|-------------|-------------|------------|
| Schleswig-Holstein  | 100        | 0,1        | 15,6        | 48,4        | 22,1        | 13,8       |
| Hamburg             | 100        | —          | 24,5        | 50,5        | 11,0        | 14,0       |
| Niedersachsen       | 100        | 2,8        | 20,0        | 47,0        | 20,9        | 9,3        |
| Bremen              | 100        | —          | 10,5        | 55,3        | 10,4        | 23,8       |
| Nordrhein-Westfalen | 100        | 8,6        | 27,3        | 39,4        | 19,9        | 4,8        |
| Hessen              | 100        | 0,9        | 24,8        | 48,7        | 20,7        | 4,9        |
| Rheinland-Pfalz     | 100        | 0,1        | 32,2        | 31,7        | 30,5        | 5,5        |
| Baden-Württemberg   | 100        | 0,1        | 13,0        | 57,0        | 26,0        | 3,9        |
| Bayern              | 100        | 0,3        | 14,2        | 46,9        | 32,6        | 6,0        |
| Saarland            | 100        | 15,1       | 32,7        | 32,3        | 15,5        | 4,4        |
| Berlin (West)       | 100        | —          | 9,5         | 62,1        | 18,9        | 9,5        |
| <b>Bundesgebiet</b> | <b>100</b> | <b>3,4</b> | <b>20,9</b> | <b>46,2</b> | <b>23,4</b> | <b>6,1</b> |

**Anteil der Länder je Hauptgruppe  
%**

|                     |            |            |            |            |            |            |
|---------------------|------------|------------|------------|------------|------------|------------|
| Schleswig-Holstein  | 2,3        | 0,1        | 1,7        | 2,4        | 2,1        | 5,1        |
| Hamburg             | 2,4        | —          | 2,8        | 2,6        | 1,1        | 5,4        |
| Niedersachsen       | 9,3        | 7,7        | 8,9        | 9,5        | 8,3        | 14,3       |
| Bremen              | 1,2        | —          | 0,6        | 1,4        | 0,6        | 4,6        |
| Nordrhein-Westfalen | 31,2       | 78,9       | 40,8       | 26,6       | 26,6       | 24,7       |
| Hessen              | 8,8        | 2,4        | 10,5       | 9,3        | 7,8        | 7,1        |
| Rheinland-Pfalz     | 4,9        | 0,1        | 7,4        | 3,3        | 6,3        | 4,4        |
| Baden-Württemberg   | 18,7       | 0,6        | 11,7       | 23,0       | 20,8       | 12,1       |
| Bayern              | 16,4       | 1,2        | 11,1       | 16,6       | 22,8       | 16,3       |
| Saarland            | 2,0        | 9,0        | 3,2        | 1,4        | 1,3        | 1,5        |
| Berlin (West)       | 2,9        | —          | 1,3        | 3,9        | 2,3        | 4,5        |
| <b>Bundesgebiet</b> | <b>100</b> | <b>100</b> | <b>100</b> | <b>100</b> | <b>100</b> | <b>100</b> |

1) Geringe Abweichungen der Zahlen gegenüber den vom Statistischen Bundesamt in Wiesbaden veröffentlichten Ergebnissen ergeben sich durch Addition der Angabe der einzelnen Länder.

**1,5 Umsatz der Industrie Nordrhein-Westfalens und der übrigen Länder  
des Bundesgebietes nach Hauptgruppen 1972**

| Gebiet | Gesamte<br>Industrie | davon   |   |                                      |                                    |                                       |
|--------|----------------------|---------|---|--------------------------------------|------------------------------------|---------------------------------------|
|        |                      | Bergbau | Grundstoff-<br>und<br>Produktions-<br>güter-<br>industrie | Investitions-<br>güter-<br>industrie | Verbrauchs-<br>güter-<br>industrie | Nahrungs-<br>und<br>Genuß-<br>mittel- |

**Gesamtumsatz in Mill. DM  
ohne Umsatzsteuer (MWSt)**

|                                  |                |               |                |                |                |               |
|----------------------------------|----------------|---------------|----------------|----------------|----------------|---------------|
| Schleswig-Holstein               | 15 275         | 8             | 2 968          | 5 041          | 2 477          | 4 781         |
| Hamburg                          | 20 558         | —             | 6 817          | 6 987          | 1 246          | 5 508         |
| Niedersachsen                    | 58 158         | 2 234         | 13 033         | 23 330         | 8 518          | 11 043        |
| Bremen                           | 10 675         | —             | 1 429          | 4 016          | 553            | 4 677         |
| Nordrhein-Westfalen              | 192 789        | 8 579         | 71 272         | 64 894         | 31 915         | 16 099        |
| Hessen                           | 48 108         | 244           | 14 591         | 20 439         | 8 378          | 4 456         |
| Rheinland-Pfalz                  | 33 777         | 13            | 13 036         | 10 004         | 6 831          | 3 893         |
| Baden-Württemberg                | 102 047        | 98            | 19 116         | 52 441         | 21 901         | 8 491         |
| Bayern                           | 88 661         | 269           | 18 932         | 37 365         | 20 704         | 11 391        |
| Saarland                         | 9 402          | 760           | 3 495          | 3 194          | 1 156          | 797           |
| Berlin (West)                    | 16 717         | —             | 2 354          | 5 585          | 2 802          | 5 976         |
| <b>Bundesgebiet<sup>1)</sup></b> | <b>596 137</b> | <b>12 205</b> | <b>167 043</b> | <b>233 296</b> | <b>106 481</b> | <b>77 112</b> |

**Anteil der Hauptgruppen je Land  
%**

|                     |            |            |             |             |             |             |
|---------------------|------------|------------|-------------|-------------|-------------|-------------|
| Schleswig-Holstein  | 100        | 0,1        | 19,4        | 33,0        | 16,2        | 31,3        |
| Hamburg             | 100        | —          | 33,1        | 34,0        | 6,1         | 26,8        |
| Niedersachsen       | 100        | 3,8        | 22,4        | 40,1        | 14,7        | 19,0        |
| Bremen              | 100        | —          | 13,4        | 37,6        | 5,2         | 43,8        |
| Nordrhein-Westfalen | 100        | 4,4        | 37,0        | 33,7        | 16,6        | 8,3         |
| Hessen              | 100        | 0,5        | 30,3        | 42,5        | 17,4        | 9,3         |
| Rheinland-Pfalz     | 100        | 0,1        | 38,6        | 29,6        | 20,2        | 11,5        |
| Baden-Württemberg   | 100        | 0,1        | 18,7        | 51,4        | 21,5        | 8,3         |
| Bayern              | 100        | 0,3        | 21,4        | 42,1        | 23,4        | 12,8        |
| Saarland            | 100        | 8,1        | 37,2        | 34,0        | 12,3        | 8,4         |
| Berlin (West)       | 100        | —          | 14,1        | 33,4        | 16,8        | 35,7        |
| <b>Bundesgebiet</b> | <b>100</b> | <b>2,1</b> | <b>28,0</b> | <b>39,1</b> | <b>17,9</b> | <b>12,9</b> |

**Anteil der Länder je Hauptgruppen  
%**

|                     |            |            |            |            |            |            |
|---------------------|------------|------------|------------|------------|------------|------------|
| Schleswig-Holstein  | 2,6        | 0,1        | 1,8        | 2,2        | 2,3        | 6,2        |
| Hamburg             | 3,4        | —          | 4,1        | 3,0        | 1,2        | 7,2        |
| Niedersachsen       | 9,7        | 18,3       | 7,8        | 10,0       | 8,0        | 14,3       |
| Bremen              | 1,8        | —          | 0,9        | 1,7        | 0,5        | 6,1        |
| Nordrhein-Westfalen | 32,3       | 70,3       | 42,7       | 27,8       | 30,0       | 20,9       |
| Hessen              | 8,1        | 2,0        | 8,7        | 8,7        | 7,9        | 5,8        |
| Rheinland-Pfalz     | 5,7        | 0,1        | 7,8        | 4,3        | 6,4        | 5,0        |
| Baden-Württemberg   | 17,1       | 0,8        | 11,4       | 22,5       | 20,6       | 11,0       |
| Bayern              | 14,9       | 2,2        | 11,3       | 16,0       | 19,4       | 14,8       |
| Saarland            | 1,6        | 6,2        | 2,1        | 1,4        | 1,1        | 1,0        |
| Berlin (West)       | 2,8        | —          | 1,4        | 2,4        | 2,6        | 7,7        |
| <b>Bundesgebiet</b> | <b>100</b> | <b>100</b> | <b>100</b> | <b>100</b> | <b>100</b> | <b>100</b> |

1) Geringe Abweichungen der Zahlen gegenüber den vom Statistischen Bundesamt in Wiesbaden veröffentlichten Ergebnissen ergeben sich durch Addition der Angaben der einzelnen Länder.

## 1.6 Tätige Personen und Umsatz nach betrei

| Industrie-<br>gruppen<br>Nr. | Industriegruppe<br>Industriezweig  | Tätige Personen    |                  |                  |                  |
|------------------------------|--|--------------------|------------------|------------------|------------------|
|                              |  | 1970               | 1971             | 1972             | 1970             |
|                              |  | Monatsdurchschnitt |                  |                  |                  |
|                              | <b>Bergbau insgesamt</b>   | <b>247 151</b>     | <b>245 790</b>   | <b>224 744</b>   | <b>208 461</b>   |
| 2111/14                      | Kohlenbergbau  | 244 161            | 242 931          | 222 062          | 205 956          |
| 2130-2180                    | Sonstiger Bergbau und Torfindustrie  | 2 990              | 2 859            | 2 682            | 2 505            |
|                              | <b>Grundstoff- und Prod.-Güterindustrien insgesamt</b>                                 | <b>739 016</b>     | <b>723 797</b>   | <b>699 401</b>   | <b>547 525</b>   |
| 2200                         | Mineralölverarbeitung  | 8 231              | 8 521            | 9 819            | 5 064            |
| 2511-2590                    | Industrie der Steine und Erden   | 54 325             | 54 422           | 54 488           | 43 104           |
| 2710                         | Hochofen-, Stahl- und Warmwalzwerke  | 192 678            | 187 103          | 178 061          | 151 518          |
| 2740                         | Schmiede-, Preß- und Hammerwerke   | 17 617             | 17 424           | 16 331           | 13 672           |
| 2810                         | NE-Metallhütten-, -um-schmelzwerke und -scheideanstalten                               | 10 750             | 11 488           | 10 782           | 7 989            |
| 2850                         | NE-Metallhalbzeugwerke   | 29 272             | 28 061           | 27 255           | 22 343           |
| 2910                         | Eisen-, Stahl- und Tempergießerei  | 64 255             | 61 730           | 56 839           | 54 333           |
| 2950                         | NE-Metallgießerei  | 12 647             | 12 227           | 11 828           | 10 470           |
| 3010                         | Ziehereien und Kaltwalzwerke   | 61 314             | 59 736           | 57 609           | 49 162           |
| 4010/4200                    | Chemische und Kohlenwertstoffindustrie   | 208 516            | 209 924          | 206 436          | 127 381          |
| 4090                         | Chemiefaserindustrie   | 22 756             | 19 159           | 17 983           | 17 201           |
| 5310/5360                    | Sägewerke und holzbearbeitende Industrie   | 15 148             | 14 777           | 14 485           | 12 139           |
| 5500                         | Holzschliff, Zellstoff, Papier und pappeerzeugende Industrie                           | 19 633             | 18 535           | 16 988           | 15 808           |
| 5910/5960                    | Gummi- und asbestverarbeitende Industrie   | 21 874             | 20 690           | 20 497           | 17 341           |
|                              | <b>Investitionsgüterindustrien insgesamt</b>   | <b>1 039 438</b>   | <b>1 045 854</b> | <b>1 022 611</b> | <b>766 880</b>   |
| 3020                         | Stahlverformung  | 88 811             | 87 987           | 83 222           | 71 622           |
| 3110-3160                    | Stahl- und Leichtmetallbau   | 91 995             | 94 107           | 93 219           | 68 295           |
| 3200                         | Maschinenbau   | 338 768            | 341 884          | 330 552          | 228 972          |
| 3311-3390/                   |  |                    |                  |                  |                  |
| 3500                         | Straßenfahrzeug- und Luftfahrzeugbau   | 102 873            | 107 258          | 103 196          | 81 896           |
| 3400                         | Schiffbau  | 2 460              | 2 574            | 2 467            | 2 104            |
| 3600                         | Elektrotechnische Industrie  | 204 530            | 204 862          | 204 057          | 151 129          |
| 3710-3770                    | Feinmechanische, optische sowie Uhrenindustrie   | 12 387             | 11 673           | 11 964           | 8 982            |
| 3810-3888                    | Eisen-, Blech- u. Metallwarenindustrie davon   | 186 524            | 184 036          | 182 844          | 146 162          |
| 3820                         | Werkzeugindustrie  | 22 895             | 22 790           | 22 106           | 17 440           |
| 3830                         | Heiz- und Kochgeräte-Industrie   | 7 684              | 7 148            | 6 594            | 6 120            |
| 3841/45/46                   | Stahlblechwaren-, Stahlrohrmöbel- und NE-Metallblechwarenindustrie                     | 51 787             | 52 285           | 51 648           | 39 762           |
| 3849                         | Feinblechpackungsindustrie   | 2 790              | 2 842            | 2 532            | 2 365            |
| 3850                         | Schloß- und Beschlagindustrie  | 35 002             | 34 399           | 33 991           | 27 977           |
| 3861                         | Herstellung von Fahrradteilen und Kraftrad-einzelteilen und -zubehör                   | 4 424              | 4 341            | 4 210            | 3 770            |
| 3867                         | Herstellung von Kraftwagenzubehör  | 9 909              | 10 638           | 13 233           | 8 339            |
| 3870/3810                    | Schneidwaren- und Besteckindustrie, Her- stellung von Handelswaffen und deren Munition | 10 895             | 10 207           | 9 651            | 8 359            |
| 3881/3888                    | Metallwaren-, Füllhalter und Kugelschreiberindustrie                                   | 17 159             | 16 484           | 16 279           | 13 399           |
| 3887                         | Metallkurzwarenindustrie   | 23 979             | 22 902           | 22 600           | 18 631           |
| 5010/5050                    | Herst. von Büromaschinen, Datenverar- beitungsgeräten und -einrichtungen               | 11 090             | 11 473           | 11 090           | 7 718            |
|                              | <b>Verbrauchsgüterindustrien insgesamt</b>   | <b>544 985</b>     | <b>539 357</b>   | <b>529 495</b>   | <b>434 209</b>   |
| 3910-3950                    | Musikinstrumenten-, Spiel-, Schmuckwaren- und Sportgeräte-Industrie                    | 3 103              | 3 104            | 3 355            | 2 565            |
| 5110-5190                    | Feinkeramische Industrie   | 10 469             | 10 098           | 9 525            | 7 672            |
| 5210-5290                    | Glasindustrie  | 38 411             | 38 403           | 38 261           | 31 753           |
| 5410-5480                    | Holzverarbeitende Industrie  | 64 423             | 67 035           | 70 200           | 52 132           |
| 5611-5690                    | Papier- und pappeverarbeitende Industrie   | 42 042             | 40 794           | 39 778           | 33 253           |
| 5700                         | Druckerei- und Vervielfältigungsindustrie  | 54 525             | 54 997           | 53 690           | 42 859           |
| 5800                         | Kunststoffverarbeitende Industrie  | 52 029             | 53 959           | 54 410           | 39 681           |
| 6100                         | Ledererzeugende Industrie  | 2 523              | 2 447            | 2 391            | 2 075            |
| 6210                         | Lederverarbeitende Industrie   | 5 404              | 5 415            | 5 406            | 4 224            |
| 6250                         | Schuhindustrie   | 11 769             | 10 856           | 10 164           | 9 925            |
| 6300                         | Textilindustrie  | 154 039            | 147 109          | 138 235          | 119 794          |
| 6411-6490                    | Bekleidungsindustrie   | 106 248            | 105 140          | 104 080          | 88 276           |
|                              | <b>Nahrungs- und Genußmittelindustrien insgesamt</b>                                   | <b>125 527</b>     | <b>126 814</b>   | <b>125 290</b>   | <b>87 811</b>    |
| 6811                         | Mahl- und Schlämühlenindustrie   | 3 389              | 3 280            | 3 168            | 2 057            |
| 6813                         | Nahrungsmittelindustrie  | 3 609              | 3 676            | 3 803            | 2 085            |
| 6821                         | Zuckerindustrie  | 3 196              | 3 148            | 2 780            | 2 390            |
| 6827                         | Süßwarenindustrie  | 22 380             | 23 343           | 22 817           | 17 723           |
| 6841/6844                    | Ölmühlen- und Margarine-Industrie  | 4 541              | 4 388            | 4 165            | 2 778            |
| 6871/6872                    | Brauerei und Mälzerei  | 20 729             | 20 899           | 20 625           | 13 955           |
| 6911-6971                    | Tabakverarbeitende Industrie   | 4 918              | 4 595            | 4 347            | 3 643            |
|                              | Sonstige Nahrungs- und Genußmittelindutrie   | 62 765             | 63 485           | 63 585           | 43 180           |
|                              | <b>Industrie insgesamt</b>   | <b>2 696 117</b>   | <b>2 681 612</b> | <b>2 601 541</b> | <b>2 044 886</b> |

## ligten Industriegruppen 1970 - 1972

| darunter Arbeiter |                  | Umsatz             |                    |                    |                         |                   |                   | Industrie-<br>gruppen<br>Nr. |
|-------------------|------------------|--------------------|--------------------|--------------------|-------------------------|-------------------|-------------------|------------------------------|
|                   |                  | 1970               | 1971               | 1972               | darunter Auslandsumsatz |                   |                   |                              |
|                   |                  |                    |                    |                    | 1970                    | 1971              | 1972              |                              |
| 1971              | 1972             | 1 000 DM           |                    |                    |                         |                   |                   |                              |
| <b>205 988</b>    | <b>187 581</b>   | <b>8 508 358</b>   | <b>8 661 220</b>   | <b>8 550 015</b>   | <b>1 854 848</b>        | <b>2 041 610</b>  | <b>2 013 384</b>  |                              |
| 203 630           | 185 364          | 8 307 917          | 8 462 735          | 8 364 339          | 1 833 544               | 2 014 177         | 1 980 697         | 2111/14                      |
| 2 355             | 2 217            | 200 441            | 198 485            | 185 676            | 21 304                  | 27 433            | 32 687            | 2130-2180                    |
| <b>527 785</b>    | <b>504 224</b>   | <b>68 612 127</b>  | <b>67 689 403</b>  | <b>70 156 433</b>  | <b>14 041 726</b>       | <b>14 615 059</b> | <b>15 627 075</b> |                              |
| 5 246             | 6 159            | 7 099 122          | 7 515 680          | 7 695 070          | 97 466                  | 95 328            | 96 665            | 2200                         |
| 42 905            | 42 581           | 4 044 061          | 4 633 893          | 5 069 814          | 246 902                 | 273 010           | 288 932           | 2511-2590                    |
| 144 884           | 135 848          | 19 030 930         | 16 997 641         | 17 460 637         | 4 331 876               | 4 525 815         | 4 865 213         | 2710                         |
| 13 260            | 12 350           | 1 034 835          | 1 000 595          | 849 987            | 214 260                 | 243 473           | 200 745           | 2740                         |
| 8 442             | 8 063            | 1 699 367          | 1 695 053          | 1 953 207          | 136 076                 | 154 178           | 157 333           | 2810                         |
| 21 120            | 20 469           | 2 364 016          | 2 062 748          | 2 182 796          | 539 176                 | 462 845           | 504 740           | 2850                         |
| 51 570            | 47 069           | 2 841 251          | 2 808 311          | 2 571 125          | 253 240                 | 305 508           | 309 482           | 2910                         |
| 10 004            | 9 710            | 662 301            | 584 011            | 574 915            | 30 655                  | 30 939            | 32 971            | 2950                         |
| 47 520            | 45 627           | 5 524 837          | 5 105 113          | 5 143 700          | 939 801                 | 902 262           | 900 883           | 3010                         |
| 125 959           | 122 270          | 19 377 311         | 20 136 656         | 21 597 179         | 5 954 613               | 6 136 577         | 6 827 734         | 4010/4200                    |
| 14 216            | 13 263           | 1 609 593          | 1 678 508          | 1 370 530          | 852 646                 | 931 888           | 822 807           | 4090                         |
| 11 728            | 11 448           | 999 804            | 1 052 640          | 1 157 199          | 74 268                  | 74 148            | 85 297            | 5310/5360                    |
| 14 820            | 13 561           | 1 418 756          | 1 465 828          | 1 530 566          | 204 119                 | 265 314           | 301 086           | 5500                         |
| 16 111            | 15 806           | 905 943            | 952 726            | 999 708            | 166 628                 | 213 774           | 233 187           | 5910/5960                    |
| <b>762 472</b>    | <b>736 269</b>   | <b>58 810 891</b>  | <b>63 456 840</b>  | <b>64 987 168</b>  | <b>14 742 645</b>       | <b>16 135 606</b> | <b>17 454 163</b> |                              |
| 70 193            | 65 605           | 5 147 093          | 5 072 832          | 4 798 610          | 611 985                 | 632 716           | 619 761           | 3020                         |
| 69 544            | 68 116           | 4 708 656          | 5 485 402          | 5 700 984          | 569 969                 | 648 134           | 723 504           | 3110-3160                    |
| 227 696           | 216 488          | 18 922 466         | 20 449 201         | 21 161 911         | 6 704 669               | 7 222 719         | 8 047 014         | 3200                         |
| 85 556            | 82 094           | 8 270 519          | 9 152 003          | 9 165 661          | 3 178 515               | 3 740 940         | 3 893 732         | 3311-3390/                   |
| 2 197             | 2 097            | 103 593            | 139 002            | 123 855            | .                       | .                 | .                 | 3500                         |
| 148 869           | 146 139          | 11 053 088         | 11 919 735         | 12 314 382         | 1 462 158               | 1 529 380         | 1 682 105         | 3400                         |
| 8 208             | 8 303            | 558 605            | 595 588            | 651 621            | 169 348                 | 198 048           | 209 179           | 3600                         |
| 142 790           | 140 563          | 9 453 808          | 10 032 208         | 10 464 794         | 1 773 848               | 1 862 784         | 1 958 887         | 3710-3770                    |
| 17 331            | 16 511           | 1 027 986          | 1 053 408          | 1 004 778          | 303 849                 | 309 684           | 301 756           | 3820                         |
| 5 530             | 4 998            | 498 577            | 498 562            | 499 495            | 72 327                  | 80 900            | 86 983            | 3830                         |
| 39 795            | 38 959           | 3 278 187          | 3 641 537          | 3 645 330          | 354 437                 | 401 629           | 398 814           | 3841/45/46                   |
| 2 390             | 2 122            | 139 781            | 160 797            | 168 420            | 5 269                   | 9 065             | 9 662             | 3849                         |
| 27 245            | 26 811           | 1 540 996          | 1 652 208          | 1 811 530          | 268 326                 | 280 989           | 306 239           | 3850                         |
| 3 701             | 3 604            | 186 029            | 193 933            | 215 905            | 62 076                  | 63 117            | 78 994            | 3861                         |
| 8 833             | 10 652           | 567 434            | 573 534            | 691 805            | 52 501                  | 61 106            | 76 791            | 3867                         |
| 7 746             | 7 218            | 419 671            | 420 123            | 423 499            | 136 440                 | 136 888           | 133 322           | 3870/3810                    |
| 12 663            | 12 499           | 882 041            | 892 360            | 986 630            | 281 804                 | 268 742           | 297 635           | 3881/3888                    |
| 17 556            | 17 189           | 913 106            | 945 746            | 1 017 402          | 236 819                 | 250 664           | 268 691           | 3887                         |
| 7 419             | 6 864            | 593 063            | 610 869            | 605 350            | .                       | .                 | .                 | 5010/5050                    |
| <b>428 288</b>    | <b>416 174</b>   | <b>27 639 543</b>  | <b>30 284 994</b>  | <b>32 964 718</b>  | <b>2 915 980</b>        | <b>3 257 363</b>  | <b>3 511 603</b>  |                              |
| 2 563             | 2 760            | 140 672            | 154 326            | 234 752            | 22 214                  | 22 703            | 36 105            | 3910-3950                    |
| 7 301             | 6 865            | 461 206            | 471 355            | 496 507            | 87 928                  | 86 796            | 92 521            | 5110-5190                    |
| 31 459            | 31 104           | 2 141 934          | 2 267 429          | 2 527 444          | 308 257                 | 296 470           | 327 896           | 5210-5290                    |
| 54 111            | 56 263           | 4 018 910          | 4 691 305          | 5 334 295          | 289 730                 | 344 853           | 396 066           | 5410-5480                    |
| 31 950            | 30 979           | 2 346 196          | 2 481 897          | 2 653 708          | 162 680                 | 183 339           | 231 156           | 5611-5690                    |
| 42 809            | 41 281           | 2 227 139          | 2 362 263          | 2 572 463          | 46 636                  | 56 573            | 69 501            | 5700                         |
| 40 745            | 40 886           | 3 022 398          | 3 510 112          | 3 935 305          | 408 284                 | 500 506           | 584 305           | 5800                         |
| 1 996             | 1 941            | 160 526            | 169 669            | 208 045            | 23 229                  | 29 681            | 37 715            | 6100                         |
| 4 190             | 4 159            | 197 015            | 215 193            | 236 917            | 20 402                  | 19 949            | 21 410            | 6210                         |
| 9 076             | 8 417            | 442 448            | 434 977            | 459 501            | 31 626                  | 33 956            | 30 301            | 6250                         |
| 113 153           | 105 531          | 8 226 429          | 8 810 813          | 8 867 945          | 1 308 109               | 1 432 238         | 1 355 507         | 6300                         |
| 86 933            | 85 988           | 4 254 670          | 4 715 655          | 5 437 836          | 206 885                 | 250 299           | 329 120           | 6411-6490                    |
| <b>87 986</b>     | <b>86 536</b>    | <b>14 214 436</b>  | <b>15 290 664</b>  | <b>16 100 645</b>  | <b>392 635</b>          | <b>445 621</b>    | <b>536 896</b>    |                              |
| 1 985             | 1 894            | 750 824            | 747 332            | 734 015            | 129 088                 | 124 965           | 129 705           | 6811                         |
| 2 170             | 2 262            | 413 318            | 452 839            | 493 327            | 10 949                  | 11 266            | 12 707            | 6813                         |
| 2 294             | 2 176            | 623 957            | 629 869            | 679 040            | 3 257                   | 7 871             | 28 427            | 6821                         |
| 18 389            | 17 975           | 1 322 754          | 1 464 846          | 1 540 657          | 43 149                  | 48 665            | 76 660            | 6827                         |
| 2 723             | 2 594            | 1 073 388          | 1 184 550          | 1 140 895          | 67 821                  | 81 960            | 94 600            | 6841/6844                    |
| 13 825            | 13 486           | 2 157 244          | 2 365 251          | 2 505 364          | .                       | .                 | .                 | 6871/6872                    |
| 3 424             | 3 199            | 314 961            | 313 112            | 318 234            | .                       | .                 | .                 | 6911-6971                    |
| 43 176            | 42 950           | 7 557 990          | 8 132 865          | 8 689 113          | 108 387                 | 138 084           | 161 271           |                              |
| <b>2 010 514</b>  | <b>1 930 784</b> | <b>177 785 355</b> | <b>185 383 121</b> | <b>192 758 979</b> | <b>33 947 834</b>       | <b>36 495 259</b> | <b>39 143 121</b> |                              |

1.7 Betriebe, tätige Personen, Arbeiter  
nach hauptbeteiligten Industriegruppen

| Industrie-<br>gruppen<br>Nr. | Industriegruppe<br>Industriezweig  | Betriebe      |               |               | 1970             |
|------------------------------|--|---------------|---------------|---------------|------------------|
|                              |  | 1970          | 1971          | 1972          |                  |
| Monatsdurchschnitt           |  |               |               |               |                  |
|                              | <b>Bergbau insgesamt</b>   | <b>199</b>    | <b>192</b>    | <b>175</b>    | <b>245 583</b>   |
| 2111/14                      | Kohlenbergbau  | 190           | 183           | 166           | 242 521          |
| 2130—2180                    | Sonstiger Bergbau u. Torfindustrie   | 9             | 9             | 9             | 3 062            |
|                              | <b>Grundstoff- und Prod.-Güterindustrien insgesamt</b>                             | <b>2 824</b>  | <b>2 813</b>  | <b>2 784</b>  | <b>750 623</b>   |
| 2200                         | Mineralölverarbeitung  | 33            | 35            | 40            | 12 541           |
| 2511—2590                    | Industrie der Steine und Erden   | 938           | 919           | 922           | 53 452           |
| 2710                         | Hochofen-, Stahl- und Warmwalzwerke  | 83            | 84            | 83            | 230 466          |
| 2740                         | Schmiede-, Präß- und Hammerwerke   | 31            | 30            | 29            | 7 096            |
| 2810                         | NE-Metallhütten, -umschmelzwerke<br>und -scheideanstalten                          | 36            | 39            | 36            | 9 580            |
| 2850                         | NE-Metallhalbzeugwerke   | 69            | 69            | 67            | 28 519           |
| 2910                         | Eisen-, Stahl- und Tempergießerei  | 226           | 225           | 217           | 54 528           |
| 2950                         | NE-Metallgießerei  | 115           | 123           | 125           | 10 661           |
| 3010                         | Ziehereien und Kaltwalzwerke   | 263           | 264           | 264           | 52 651           |
| 4000/4200                    | Chemische- und Kohlenwertstoffindustrie  | 579           | 580           | 579           | 231 179          |
| 5310/5360                    | Sägewerke und holzbearbeitende Industrie   | 283           | 278           | 263           | 15 811           |
| 5500                         | Holzschliff, Zellstoff, papier- und<br>pappeerzeugende Industrie                   | 90            | 91            | 81            | 23 725           |
| 5900                         | Gummi- und asbestverarbeitende Industrie   | 78            | 76            | 78            | 20 414           |
|                              | <b>Investitionsgüterindustrien insgesamt</b>                                       | <b>6 141</b>  | <b>6 302</b>  | <b>6 316</b>  | <b>1 041 911</b> |
| 3020                         | Stahilverformung   | 799           | 821           | 823           | 83 018           |
| 3100                         | Stahl- und Leichtmetallbau   | 565           | 608           | 628           | 89 427           |
| 3200                         | Maschinenbau <sup>5)</sup>   | 1 794         | 1 839         | 1 863         | 353 514          |
| 3300/3500                    | Straßenfahrzeug- und Luftfahrzeugbau   | 179           | 186           | 185           | 105 056          |
| 3400                         | Schiffbau  | 26            | 27            | 27            | 2 053            |
| 3600                         | Elektrotechnische Industrie <sup>6)</sup>  | 799           | 829           | 831           | 204 754          |
| 3700                         | Feinmechanische, optische sowie Uhrenindustrie                                     | 139           | 135           | 132           | 11 836           |
| 3810—3888                    | Eisen-, Blech- u. Metallwarenindustrie<br>davon                                    | 1 829         | 1 845         | 1 815         | 181 086          |
| 3820                         | Werkzeugindustrie  | 293           | 296           | 304           | 21 383           |
| 3830                         | Heiz- und Kochgeräte-Industrie   | 26            | 25            | 22            | 9 781            |
| 3841/45/46                   | Stahlblechwaren-, Stahlrohrmöbel- und<br>NE-Metallblechwarenindustrie              | 511           | 514           | 510           | 49 078           |
| 3849                         | Feinblechpackungsindustrie   | 24            | 24            | 22            | 2 816            |
| 3850                         | Schloß- und Beschlagindustrie  | 275           | 281           | 273           | 33 290           |
| 3861                         | Herstellung von Fahrradteilen, Kraftrad-<br>einzelteilen und -zubehör              | 56            | 56            | 52            | 4 354            |
| 3867                         | Herstellung von Kraftwagenzubehör  | 43            | 47            | 49            | 6 864            |
| 3870/3810                    | Schneidwaren- und Besteckindustrie, Herst.<br>von Handelswaffen und deren Munition | 218           | 220           | 209           | 10 736           |
| 3881/3888                    | Metallwaren-, Füllhalter- und<br>Kugelschreiberindustrie                           | 152           | 148           | 149           | 16 001           |
| 3887                         | Metallkurzwarenindustrie   | 231           | 234           | 225           | 26 783           |
| 5010/5050                    | Herst. von Büromaschinen, Datenverar-<br>beitungsgeräten und -einrichtungen        | 11            | 12            | 12            | 11 167           |
|                              | <b>Verbrauchsgüterindustrien insgesamt</b>   | <b>5 623</b>  | <b>5 615</b>  | <b>5 528</b>  | <b>532 512</b>   |
| 3910—3950                    | Musikinstrumenten-, Spiel-, Schmuckwaren-<br>und Sportgeräte-Industrie             | 50            | 46            | 45            | 2 907            |
| 5100                         | Feinkeramische Industrie   | 36            | 35            | 35            | 8 639            |
| 5200                         | Glasindustrie  | 92            | 93            | 91            | 38 664           |
| 5400                         | Holzverarbeitende Industrie  | 905           | 908           | 909           | 64 360           |
| 5600                         | Papier- und pappeverarbeitende Industrie   | 378           | 383           | 369           | 41 604           |
| 5700                         | Druckerei- und Vervielfältigungsindustrie  | 802           | 804           | 804           | 54 516           |
| 5800                         | Kunststoffverarbeitende Industrie  | 522           | 559           | 579           | 41 802           |
| 6100                         | Ledererzeugende Industrie  | 30            | 29            | 29            | 2 249            |
| 6210                         | Lederverarbeitende Industrie   | 103           | 108           | 108           | 4 973            |
| 6250                         | Schuhindustrie   | 105           | 101           | 97            | 11 755           |
| 6300                         | Textilindustrie  | 1 105         | 1 069         | 1 013         | 154 836          |
| 6400                         | Bekleidungsindustrie   | 1 495         | 1 480         | 1 449         | 106 207          |
|                              | <b>Nahrungs- und Genußmittelindustrien insgesamt</b>                               | <b>1 107</b>  | <b>1 048</b>  | <b>1 000</b>  | <b>125 488</b>   |
| 6811                         | Mahl- und Schälsmühlenindustrie  | 40            | 40            | 36            | 3 725            |
| 6813                         | Nährmittelindustrie  | 23            | 19            | 18            | 3 478            |
| 6821                         | Zuckerindustrie  | 18            | 15            | 14            | 3 303            |
| 6827                         | Süßwarenindustrie  | 90            | 87            | 82            | 22 315           |
| 6841/6844                    | Ölmühlen- und Margarine-Industrie  | 17            | 16            | 15            | 4 949            |
| 6871/6872                    | Brauerei und Mälzerei  | 125           | 120           | 113           | 21 055           |
| 6911—6971                    | Tabakverarbeitende Industrie   | 58            | 46            | 43            | 5 005            |
|                              | <b>Sonstige Nahrungs- und Genußmittelindustrie</b>                                 | <b>736</b>    | <b>705</b>    | <b>679</b>    | <b>61 658</b>    |
|                              | <b>Industrie insgesamt</b>   | <b>15 894</b> | <b>15 970</b> | <b>15 803</b> | <b>2 696 117</b> |



**stunden, Löhne, Gehälter und Umsatz  
bzw. -zweige 1970 - 1972**

| Tätige Personen  |  |  |   |   |  |  |  | Industrie-<br>gruppen<br>Nr.  |
|--|--|--|---|---|--|--|--|---|
| insgesamt  |  | davon  |   |   |  |  |  |   |
| 1971   | 1972   | Angestellte  |   |   | Arbeiter   |  |  |   |
|  |  | 1970   | 1971  | 1972  | 1970   | 1971   | 1972   |   |
| Monatsdurchschnitt   |  |  |   |   |  |  |  |   |
| <b>244 013</b>   | <b>223 030</b>   | <b>38 362</b>  | <b>39 424</b>   | <b>36 790</b>   | <b>207 221</b>   | <b>204 589</b>   | <b>186 240</b>   |   |
| 241 071<br>2 942   | 220 253<br>2 777   | 37 856<br>506  | 38 894<br>530   | 36 291<br>499   | 204 665<br>2 556   | 202 177<br>2 412   | 183 962<br>2 278   | 2111/14<br>2130-2180  |
| <b>735 978</b>   | <b>710 152</b>   | <b>195 276</b>   | <b>199 797</b>  | <b>198 973</b>  | <b>555 347</b>   | <b>536 181</b>   | <b>511 179</b>   |   |
| 12 865<br>53 467<br>223 699<br>6 773   | 14 324<br>53 328<br>212 525<br>6 239 <sup>s</sup>  | 4 554<br>6 814<br>11 024<br>48 638<br>1 849  | 4 763<br>6 837<br>11 273<br>49 892<br>1 798   | 5 166<br>6 665<br>11 599<br>49 532<br>1 750   | 7 987<br>42 428<br>181 828<br>5 247  | 8 102<br>42 194<br>173 807<br>4 975  | 9 158<br>41 729<br>162 993<br>4 489  | 2200<br>2511-2590<br>2710<br>2740   |
| 10 725<br>27 263<br>52 798<br>10 336<br>51 627<br>228 297<br>15 609  | 10 500<br>26 582<br>47 596<br>9 860<br>49 424<br>223 396<br>15 388   | 2 280<br>6 814<br>9 142<br>1 986<br>10 293<br>86 946<br>3 166  | 2 673<br>6 837<br>9 307<br>1 992<br>10 476<br>88 806<br>3 223   | 2 518<br>6 665<br>11 599<br>49 532<br>10 180<br>88 870<br>3 255   | 7 300<br>21 705<br>45 386<br>8 675<br>42 358<br>144 233<br>12 645  | 8 052<br>20 426<br>43 491<br>8 344<br>41 151<br>139 491<br>12 386  | 7 982<br>19 917<br>38 821<br>7 896<br>39 244<br>134 526<br>12 133  | 2810<br>2850<br>2910<br>2950<br>3010<br>4000/4200<br>5310/5360                                    |
| 22 636<br>19 883   | 20 665<br>20 325   | 4 483<br>4 101   | 4 518<br>4 239  | 4 228<br>4 471  | 19 242<br>16 313   | 18 118<br>15 644   | 16 437<br>15 854   | 5500<br>5900  |
| <b>1 048 515</b>   | <b>1 024 334</b>   | <b>271 932</b>   | <b>282 980</b>  | <b>285 504</b>  | <b>769 979</b>   | <b>765 535</b>   | <b>738 830</b>   |   |
| 82 591<br>93 132<br>354 349<br>109 028<br>2 154<br>205 059<br>11 821<br>178 934                                    | 78 537<br>92 183<br>341 938<br>104 979<br>2 213<br>203 661<br>11 292<br>178 488                                    | 16 172<br>23 287<br>112 416<br>21 193<br>352<br>53 427<br>3 048<br>38 716                              | 16 793<br>24 883<br>116 080<br>21 796<br>371<br>55 938<br>3 140<br>39 898                                 | 16 776<br>25 355<br>115 670<br>21 252<br>369<br>57 471<br>3 242<br>41 129                                 | 66 846<br>66 140<br>241 098<br>83 863<br>1 701<br>151 327<br>8 788<br>142 370                                    | 65 798<br>68 249<br>238 269<br>87 232<br>1 783<br>149 121<br>8 681<br>139 036                                    | 61 761<br>66 828<br>226 268<br>83 727<br>1 844<br>146 190<br>8 050<br>137 359                                    | 3020<br>3100<br>3200<br>3300/3500<br>3400<br>3600<br>3700<br>3810-3888                            |
| 21 105<br>9 023  | 20 627<br>8 754  | 5 075<br>1 966   | 4 981<br>2 037  | 5 148<br>2 047  | 16 308<br>7 815  | 16 124<br>6 986  | 15 479<br>6 707  | 3820<br>3830  |
| 49 792<br>2 752<br>33 072  | 50 236<br>2 660<br>31 425  | 11 170<br>415<br>6 511   | 11 771<br>423<br>6 825  | 12 256<br>434<br>6 720  | 37 908<br>2 401<br>26 779  | 38 021<br>2 329<br>26 247  | 37 980<br>2 226<br>24 705  | 3841/45/46<br>3849<br>3850  |
| 4 245<br>7 268   | 4 105<br>11 358  | 643<br>1 200   | 629<br>1 320  | 605<br>2 167  | 3 711<br>5 664   | 3 616<br>5 948   | 3 500<br>9 191   | 3861<br>3867  |
| 10 146   | 9 579  | 2 455  | 2 391   | 2 358   | 8 281  | 7 755  | 7 221  | 3870/3810   |
| 15 534<br>25 997   | 15 358<br>24 386   | 3 480<br>5 801   | 3 626<br>5 895  | 3 625<br>5 769  | 12 521<br>20 982   | 11 908<br>20 102   | 11 733<br>18 617   | 3881/3888<br>3887   |
| 11 447   | 11 043   | 3 321  | 4 081   | 4 240   | 7 846  | 7 366  | 6 803  | 5010/5050   |
| <b>526 546</b>   | <b>519 113</b>   | <b>108 232</b>   | <b>110 679</b>  | <b>111 441</b>  | <b>424 280</b>   | <b>415 867</b>   | <b>407 672</b>   |   |
| 2 836<br>8 304<br>38 588<br>66 954<br>41 445<br>54 513<br>42 860<br>2 192<br>5 073<br>10 842<br>147 941<br>104 998 | 2 889<br>9 434<br>38 431<br>70 387<br>40 893<br>53 235<br>43 585<br>2 143<br>5 120<br>10 153<br>138 677<br>104 166 | 571<br>2 759<br>6 659<br>12 351<br>9 308<br>11 641<br>9 416<br>397<br>977<br>1 842<br>34 144<br>18 167 | 532<br>2 825<br>6 924<br>13 034<br>9 659<br>12 075<br>10 221<br>402<br>1 047<br>1 779<br>33 885<br>18 296 | 554<br>3 170<br>7 145<br>13 996<br>9 634<br>12 347<br>10 557<br>400<br>1 083<br>1 746<br>32 521<br>18 288 | 2 336<br>5 880<br>32 005<br>52 009<br>32 296<br>42 875<br>32 386<br>1 852<br>3 996<br>9 913<br>120 692<br>88 040 | 2 304<br>5 479<br>31 664<br>53 920<br>31 786<br>42 438<br>32 639<br>1 790<br>4 026<br>9 063<br>114 056<br>86 702 | 2 335<br>6 264<br>31 286<br>56 391<br>31 259<br>40 888<br>33 028<br>1 743<br>4 037<br>8 407<br>106 156<br>85 878 | 3910-3950<br>5100<br>5200<br>5400<br>5600<br>5700<br>5800<br>6100<br>6210<br>6250<br>6300<br>6400 |
| 126 560  | 124 912  | 37 429   | 38 218  | 38 049  | 88 059   | 88 342   | 86 863   |   |
| 3 659<br>3 459<br>3 281<br>23 238<br>4 752<br>21 266<br>4 673  | 3 502<br>3 566<br>2 945<br>22 494<br>4 539<br>20 941<br>4 418  | 1 421<br>1 495<br>814<br>4 662<br>1 858<br>6 823<br>1 280  | 1 393<br>1 412<br>865<br>4 974<br>1 726<br>7 139<br>1 175   | 1 370<br>1 439<br>619<br>4 840<br>1 617<br>7 204<br>1 153   | 2 304<br>1 983<br>2 489<br>17 653<br>3 091<br>14 232<br>3 725  | 2 266<br>2 047<br>2 416<br>18 264<br>3 026<br>14 127<br>3 498  | 2 132<br>2 127<br>2 326<br>17 654<br>2 922<br>13 737<br>3 265  | 6811<br>6813<br>6821<br>6827<br>6841/6844<br>6871/6872<br>6911-6971                               |
| <b>62 232</b>  | <b>62 507</b>  | <b>19 076</b>  | <b>19 534</b>   | <b>19 807</b>   | <b>42 582</b>  | <b>42 698</b>  | <b>42 700</b>  |   |
| <b>2 681 612</b>   | <b>2 601 541</b>   | <b>651 231</b>   | <b>671 098</b>  | <b>670 757</b>  | <b>2 044 886</b>   | <b>2 010 514</b>   | <b>1 930 784</b>   |   |

noch: 1.7 Betriebe tätige Personen, Arbeiter  
nach hauptbeteiligten Industriegruppen

| Industrie-<br>gruppen<br>Nr. | Industriegruppe<br>Industriezweig  | Arbeiterstunden  |                  |                  |
|------------------------------|--|------------------|------------------|------------------|
|                              |  | 1970             | 1971             | 1972             |
|                              |  | 1 000 Std.       |                  |                  |
|                              | <b>Bergbau insgesamt</b>   | <b>346 836</b>   | <b>333 798</b>   | <b>290 147</b>   |
| 2111/14                      | Kohlenbergbau  | 341 943          | 329 313          | 285 969          |
| 2130—2180                    | Sonstiger Bergbau u. Torfindustrie   | 4 893            | 4 485            | 4 178            |
|                              | <b>Grundstoff- und Prod.-Güterindustrien insgesamt</b>                             | <b>1 095 617</b> | <b>1 018 112</b> | <b>969 408</b>   |
| 2200                         | Mineralölverarbeitung  | 15 373           | 14 958           | 17 466           |
| 2511—2590                    | Industrie der Steine und Erden   | 96 104           | 95 185           | 93 068           |
| 2710                         | Hochofen-, Stahl und Warmwalzwerke   | 350 813          | 314 693          | 298 518          |
| 2740                         | Schmiede-, Preß- und Hammerwerke   | 10 034           | 9 189            | 8 103            |
| 2810                         | NE-Metallhütten-, -umschmelzwerke<br>und -scheideanstalten                         | 14 294           | 15 310           | 15 165           |
| 2850                         | NE-Metallhalbzeugwerke   | 42 137           | 39 067           | 38 845           |
| 2910                         | Eisen-, Stahl- und Tempergießerei  | 89 700           | 81 712           | 71 073           |
| 2950                         | NE-Metallgießerei  | 17 758           | 15 783           | 15 095           |
| 3010                         | Ziehereien und Kaltwalzwerke   | 87 565           | 81 392           | 77 597           |
| 4000/4200                    | Chemische- und Kohlenwertstoffindustrie  | 275 285          | 260 396          | 247 916          |
| 5310/5360                    | Sägewerke und holzbearbeitende Industrie   | 25 465           | 24 668           | 24 234           |
| 5500                         | Holzschliff, Zellstoff, papier- und<br>pappeerzeugende Industrie                   | 40 654           | 37 141           | 33 448           |
| 5900                         | Gummi- und asbestverarbeitende Industrie   | 30 435           | 28 618           | 28 880           |
|                              | <b>Investitionsgüterindustrien insgesamt</b>                                       | <b>1 526 278</b> | <b>1 479 700</b> | <b>1 397 938</b> |
| 3020                         | Stahlverformung  | 137 812          | 130 954          | 119 650          |
| 3100                         | Stahl- und Leichtmetallbau   | 141 424          | 143 075          | 136 166          |
| 3200                         | Maschinenbau <sup>6)</sup>   | 493 382          | 472 090          | 436 212          |
| 3300/3500                    | Straßenfahrzeug- und Luftfahrzeugbau   | 158 401          | 159 212          | 148 173          |
| 3400                         | Schiffbau  | 3 276            | 3 416            | 3 420            |
| 3600                         | Elektrotechnische Industrie <sup>6)</sup>  | 283 624          | 273 825          | 264 631          |
| 3700                         | Feinmechanische, optische sowie Uhrenindustrie                                     | 15 770           | 15 217           | 14 437           |
| 3810—3888                    | Eisen-, Blech- u. Metallwarenindustrie<br>davon                                    | 278 188          | 268 831          | 264 199          |
| 3820                         | Werkzeugindustrie  | 32 164           | 31 090           | 28 992           |
| 3830                         | Heiz- und Kochgeräte-Industrie   | 15 073           | 13 144           | 12 307           |
| 3841/45/46                   | Stahlblechwaren-, Stahlrohrmöbel- und<br>NE-Metallblechwarenindustrie              | 77 605           | 77 284           | 75 317           |
| 3849                         | Feinblechpackungsindustrie   | 4 515            | 4 358            | 4 183            |
| 3850                         | Schloß- und Beschlagindustrie  | 50 988           | 49 836           | 46 506           |
| 3861                         | Herstellung von Fahrradteilen, Kraftrad-<br>einzelteilen und -zubehör              | 7 025            | 6 934            | 6 802            |
| 3867                         | Herstellung von Kraftwagenzubehör  | 11 215           | 11 283           | 19 345           |
| 3870/3810                    | Schneidwaren- und Besteckindustrie, Herst.<br>von Handelswaffen und deren Munition | 15 808           | 14 481           | 13 434           |
| 3881/3888                    | Metallwaren-, Füllhalter- und<br>Kugelschreiberindustrie                           | 23 396           | 22 362           | 22 190           |
| 3887                         | Metallkurwarenindustrie  | 40 399           | 38 059           | 35 123           |
| 5010/5050                    | Herst. von Büromaschinen, Datenverar-<br>beitungsgeräten und -einrichtungen        | 14 401           | 13 080           | 11 050           |
|                              | <b>Verbrauchsgüterindustrien insgesamt</b>   | <b>777 598</b>   | <b>755 364</b>   | <b>737 404</b>   |
| 3910—3950                    | Musikinstrumenten-, Spiel-, Schmuckwaren-<br>und Sportgeräte-Industrie             | 4 508            | 4 382            | 4 467            |
| 5100                         | Feinkeramische Industrie   | 11 270           | 10 319           | 11 714           |
| 5200                         | Glasindustrie  | 61 161           | 59 607           | 58 189           |
| 5400                         | Holzverarbeitende Industrie  | 104 024          | 107 396          | 110 790          |
| 5600                         | Papier- und pappeverarbeitende Industrie   | 60 090           | 58 678           | 57 416           |
| 5700                         | Druckerei- und Vervielfältigungsindustrie  | 82 578           | 79 781           | 77 219           |
| 5800                         | Kunststoffverarbeitende Industrie  | 61 904           | 61 755           | 62 366           |
| 6100                         | Ledererzeugende Industrie  | 3 604            | 3 548            | 3 347            |
| 6210                         | Lederverarbeitende Industrie   | 6 690            | 6 784            | 6 726            |
| 6250                         | Schuhindustrie   | 17 161           | 15 605           | 14 341           |
| 6300                         | Textilindustrie  | 220 877          | 207 201          | 191 603          |
| 6400                         | Bekleidungsindustrie   | 143 731          | 140 308          | 139 226          |
|                              | <b>Nahrungs- und Genußmittelindustrien insgesamt</b>                               | <b>179 522</b>   | <b>177 315</b>   | <b>173 030</b>   |
| 6811                         | Mahl- und Schälmühlenindustrie   | 4 719            | 4 639            | 4 339            |
| 6813                         | Nährmittelindustrie  | 3 706            | 3 694            | 3 781            |
| 6821                         | Zuckerindustrie  | 5 574            | 5 421            | 5 008            |
| 6827                         | Süßwarenindustrie  | 32 683           | 32 720           | 31 788           |
| 6841/6844                    | Ölmühlen- und Margarine-Industrie  | 5 896            | 5 857            | 5 564            |
| 6871/6872                    | Brauerei und Mälzerei  | 28 052           | 27 611           | 26 840           |
| 6911—6971                    | Tabakverarbeitende Industrie   | 7 159            | 6 652            | 6 126            |
|                              | <b>Sonstige Nahrungs- und Genußmittelindustrie</b>                                 | <b>91 733</b>    | <b>90 721</b>    | <b>89 584</b>    |
|                              | <b>Industrie insgesamt</b>   | <b>3 925 851</b> | <b>3 764 289</b> | <b>3 567 927</b> |

stunden, Löhne, Gehälter und Umsatz  
 bzw. -zweigen 1970 – 1972

| Bruttoelöhne  |   |  | Bruttogehälter  |  |  | Industrie-<br>gruppen<br>Nr.  |
|---|---|--|---|--|--|---|
| 1970  | 1971  | 1972   | 1970  | 1971   | 1972   |   |
| 1 000 DM  |   |  |   |  |  |   |
| <b>3 113 948</b>  | <b>3 323 333</b>  | <b>3 136 534</b>   | <b>913 801</b>  | <b>1 032 552</b>   | <b>1 060 522</b>   |   |
| 3 075 866<br>38 082   | 3 282 629<br>40 704   | 3 095 855<br>40 679  | 902 812<br>10 989   | 1 018 724<br>13 828  | 1 046 618<br>13 904  | 2111/14<br>2130–2180  |
| <b>9 056 855</b>  | <b>9 243 074</b>  | <b>9 591 971</b>   | <b>4 358 635</b>  | <b>4 847 817</b>   | <b>5 233 326</b>   |   |
| 138 493<br>712 315<br>3 083 479<br>84 993   | 146 504<br>794 719<br>2 991 077<br>84 993   | 183 363<br>849 091<br>3 081 900<br>82 003  | 118 183<br>217 929<br>1 067 927<br>35 811   | 131 028<br>253 922<br>1 148 919<br>38 917  | 151 619<br>153 478<br>1 255 892<br>41 528  | 2200<br>2511–2590<br>2710<br>2740   |
| 118 414<br>318 982<br>731 979<br>122 694<br>652 906<br>2 400 283<br>167 079   | 141 697<br>326 192<br>739 583<br>126 559<br>673 200<br>2 493 639<br>181 083   | 154 818<br>355 086<br>697 323<br>130 132<br>697 368<br>2 596 439<br>196 768  | 48 188<br>128 745<br>180 806<br>34 060<br>196 842<br>2 094 300<br>54 189  | 69 600<br>141 753<br>201 048<br>39 918<br>222 205<br>2 326 213<br>60 591   | 68 978<br>153 187<br>204 243<br>43 907<br>236 255<br>2 506 638<br>67 402   | 2810<br>2850<br>2910<br>2950<br>3010<br>4000/4200<br>5310/5360                                    |
| 303 064<br>222 174  | 309 742<br>234 086  | 306 830<br>260 850   | 98 642<br>83 013  | 109 138<br>94 565  | 111 880<br>108 319   | 5500<br>5900  |
| <b>10 977 086</b>   | <b>12 022 292</b>   | <b>12 415 953</b>  | <b>5 306 857</b>  | <b>6 173 188</b>   | <b>6 792 227</b>   |   |
| 967 164<br>1 085 442<br>3 639 734<br>1 369 470<br>24 906<br>1 871 984<br>95 909<br>1 832 814                                  | 1 028 017<br>1 262 123<br>3 916 273<br>1 558 458<br>29 182<br>2 052 442<br>104 400<br>1 973 916                               | 1 024 804<br>1 328 731<br>3 941 143<br>1 580 762<br>32 452<br>2 186 732<br>106 875<br>2 124 890                                | 291 327<br>468 173<br>2 200 220<br>549 387<br>7 012<br>990 220<br>56 354<br>672 825                                       | 338 589<br>565 599<br>2 524 299<br>634 108<br>8 127<br>1 166 539<br>64 911<br>778 876                                      | 372 115<br>625 159<br>2 746 687<br>679 234<br>9 397<br>1 317 113<br>71 399<br>867 256                                      | 3020<br>3100<br>3200<br>3300/3500<br>3400<br>3600<br>3700<br>3810–3888                            |
| 228 407<br>107 330  | 245 895<br>100 929  | 245 549<br>105 144   | 89 362<br>36 609  | 99 405<br>41 057   | 107 821<br>44 369  | 3820<br>3830  |
| 540 059<br>26 952<br>330 546  | 601 869<br>29 676<br>357 363  | 645 215<br>32 092<br>366 953   | 199 669<br>8 110<br>112 450   | 237 209<br>9 557<br>133 710  | 263 259<br>10 864<br>145 223   | 3841/45/46<br>3849<br>3850  |
| 42 980<br>73 536  | 47 983<br>81 475  | 51 588<br>141 319  | 9 897<br>19 860   | 11350<br>24 241  | 12 131<br>45 205   | 3861<br>3867  |
| 95 262  | 97 833  | 97 841   | 38 629  | 42 156   | 45 296   | 3870/3810   |
| 150 196<br>237 546  | 158 497<br>252 396  | 177 470<br>261 719   | 64 757<br>93 482  | 72 799<br>107 392  | 77 444<br>115 644  | 3881/3888<br>3887   |
| 89 663  | 97 481  | 89 564   | 71 339  | 92 140   | 103 867  | 5010/5050   |
| <b>4 943 119</b>  | <b>5 366 502</b>  | <b>5 797 635</b>   | <b>1 838 418</b>  | <b>2 099 600</b>   | <b>2 319 419</b>   |   |
| 25 530<br>81 571<br>483 538<br>701 083<br>363 536<br>637 702<br>384 410<br>23 449<br>35 668<br>93 640<br>1 377 764<br>735 228 | 28 297<br>83 319<br>531 363<br>818 699<br>399 502<br>686 680<br>430 599<br>25 007<br>39 358<br>93 015<br>1 437 166<br>793 497 | 31 292<br>108 644<br>578 717<br>948 515<br>428 037<br>725 460<br>482 776<br>25 943<br>42 423<br>96 844<br>1 457 990<br>870 994 | 9 354<br>57 080<br>134 557<br>196 824<br>165 448<br>222 549<br>166 032<br>7 361<br>13 698<br>28 441<br>575 605<br>261 469 | 10 089<br>68 060<br>155 206<br>235 410<br>191 055<br>257 909<br>202 113<br>8 011<br>15 916<br>30 380<br>632 643<br>292 808 | 11 050<br>79 973<br>173 950<br>285 057<br>209 648<br>283 304<br>227 936<br>8 934<br>18 535<br>32 039<br>663 458<br>325 535 | 3910–3950<br>5100<br>5200<br>5400<br>5600<br>5700<br>5800<br>6100<br>6210<br>6250<br>6300<br>6400 |
| <b>1 088 671</b>  | <b>1 207 696</b>  | <b>1 300 408</b>   | <b>692 134</b>  | <b>795 084</b>   | <b>876 130</b>   |   |
| 32 944<br>22 136<br>38 911<br>161 406<br>47 415<br>227 553<br>32 350  | 36 704<br>24 674<br>41 708<br>187 375<br>53 671<br>253 049<br>33 096  | 36 554<br>27 543<br>43 567<br>201 574<br>57 837<br>271 275<br>33 662   | 26 775<br>28 732<br>19 133<br>88 162<br>37 694<br>151 510<br>20 473   | 30 069<br>31 432<br>24 169<br>107 313<br>39 982<br>177 798<br>21 452   | 31 119<br>34 642<br>21 118<br>116 263<br>41 948<br>201 507<br>23 043   | 6811<br>6813<br>6821<br>6827<br>6841/6844<br>6871/6872<br>6911–6971                               |
| <b>525 956</b>  | <b>577 419</b>  | <b>628 396</b>   | <b>319 655</b>  | <b>362 869</b>   | <b>406 490</b>   |   |
| <b>29 179 679</b>   | <b>31 162 897</b>   | <b>32 242 501</b>  | <b>13 109 845</b>   | <b>14 948 241</b>  | <b>16 281 624</b>  |   |

noch: 1.7 Betriebe, tätige Personen, Arbeiter  
nach hauptbeteiligten Industriegruppen

| Industrie-<br>gruppen<br>Nr. | Industriegruppe<br>Industriezweig  | Umsatz             |                    |                    |
|------------------------------|--|--------------------|--------------------|--------------------|
|                              |  | insgesamt          |                    |                    |
|                              |  | 1970               | 1971               | 1972               |
|                              |  | 1 000 DM           |                    |                    |
|                              | <b>Bergbau insgesamt</b>   | <b>8 536 968</b>   | <b>8 690 949</b>   | <b>8 578 613</b>   |
| 2111/14                      | Kohlenbergbau  | 8 330 747          | 8 487 265          | 8 388 155          |
| 2130-2180                    | Sonstiger Bergbau u. Torfindustrie   | 206 221            | 203 684            | 190 458            |
|                              | <b>Grundstoff- und Prod.-Güterindustrien insgesamt</b>                             | <b>69 666 023</b>  | <b>68 903 182</b>  | <b>71 272 051</b>  |
| 2200                         | Mineralölverarbeitung  | 7 588 554          | 7 923 781          | 8 161 432          |
| 2511-2590                    | Industrie der Steine und Erden   | 3 966 675          | 4 546 358          | 4 964 024          |
| 2710                         | Hochofen-, Stahl und Warmwalzwerke   | 21 480 961         | 19 376 796         | 19 663 695         |
| 2740                         | Schmiede-, Preß- und Hammerwerke   | 558 300            | 490 213            | 419 214            |
| 2810                         | NE-Metallhütten, -umschmelzwerke<br>und -scheideanstalten                          | 1 551 888          | 1 579 551          | 1 829 162          |
| 2850                         | NE-Metallhalbzeugwerke   | 2 248 048          | 1 981 722          | 2 085 642          |
| 2910                         | Eisen-, Stahl- und Tempergießerei  | 2 661 482          | 2 629 920          | 2 346 368          |
| 2950                         | NE-Metallgießerei  | 648 592            | 575 252            | 566 330            |
| 3010                         | Ziehereien und Kaltwalzwerke   | 4 619 217          | 4 267 014          | 4 304 116          |
| 4000/4200                    | Chemische- und Kohlenwertstoffindustrie  | 20 649 735         | 21 616 177         | 22 771 489         |
| 5310/5360                    | Sägewerke und holzbearbeitende Industrie   | 1 095 133          | 1 189 008          | 1 295 953          |
| 5500                         | Holzschliff, Zellstoff, papier- und<br>pappeerzeugende Industrie                   | 1 729 107          | 1 785 397          | 1 833 652          |
| 5900                         | Gummi- und asbestverarbeitende Industrie   | 868 331            | 941 993            | 1 030 974          |
|                              | <b>Investitionsgüterindustrien insgesamt</b>                                       | <b>58 668 310</b>  | <b>63 297 603</b>  | <b>64 894 736</b>  |
| 3020                         | Stahlverformung  | 4 812 024          | 4 773 779          | 4 514 737          |
| 3100                         | Stahl- und Leichtmetallbau   | 4 768 938          | 5 679 616          | 5 912 728          |
| 3200                         | Maschinenbau <sup>6)</sup>   | 19 011 499         | 20 504 043         | 21 118 053         |
| 3300/3500                    | Straßenfahrzeug- und Luftfahrzeugbau   | 8 373 350          | 9 210 115          | 9 212 298          |
| 3400                         | Schiffbau  | 97 504             | 117 983            | 123 594            |
| 3600                         | Elektrotechnische Industrie <sup>6)</sup>  | 11 100 604         | 11 840 621         | 12 280 385         |
| 3700                         | Feinmechanische, optische sowie Uhrenindustrie                                     | 551 032            | 635 407            | 625 885            |
| 3810-3888                    | Eisen-, Blech- u. Metallwarenindustrie<br>davon                                    | 9 350 559          | 9 919 673          | 10 504 430         |
| 3820                         | Werkzeugindustrie  | 1 000 961          | 1 018 447          | 993 875            |
| 3830                         | Heiz- und Kochgeräte-Industrie   | 586 702            | 602 853            | 642 297            |
| 3841/45/46                   | Stahlblechwaren-, Stahlrohrmöbel- und<br>NE-Metallblechwarenindustrie              | 3 189 211          | 3 530 154          | 3 658 350          |
| 3849                         | Feinblechpackungsindustrie   | 137 728            | 152 359            | 171 979            |
| 3850                         | Schloß- und Beschlagindustrie  | 1 452 377          | 1 563 778          | 1 639 978          |
| 3861                         | Herstellung von Fahrradteilen, Kraftrad-<br>einzelteilen und -zubehör              | 181 034            | 186 573            | 210 755            |
| 3867                         | Herstellung von Kraftwagenzubehör  | 406 829            | 395 757            | 579 664            |
| 3870/3810                    | Schneidwaren- und Besteckindustrie, Herst.<br>von Handelswaffen und deren Munition | 413 840            | 421 864            | 424 129            |
| 3881/3888                    | Metallwaren-, Füllhalter- und<br>Kugelschreiberindustrie                           | 917 376            | 940 162            | 1 074 464          |
| 3887                         | Metallkurzwarenindustrie   | 1 064 501          | 1 107 726          | 1 108 939          |
| 5010/5050                    | Herst. von Büromaschinen, Datenver-<br>arbeitungsgeräten und -einrichtungen        | 602 800            | 616 366            | 602 626            |
|                              | <b>Verbrauchsgüterindustrien insgesamt</b>   | <b>26 701 456</b>  | <b>29 173 870</b>  | <b>31 914 632</b>  |
| 3910-3950                    | Musikinstrumenten-, Spiel-, Schmuckwaren-<br>und Sportgeräte-Industrie             | 132 984            | 145 713            | 164 862            |
| 5100                         | Feinkeramische Industrie   | 369 982            | 358 886            | 492 714            |
| 5200                         | Glasindustrie  | 2 157 531          | 2 285 413          | 2 550 038          |
| 5400                         | Holzverarbeitende Industrie  | 3 958 077          | 4 606 135          | 5 282 376          |
| 5600                         | Papier- und pappeverarbeitende Industrie   | 2 224 329          | 2 391 329          | 2 630 974          |
| 5700                         | Druckerei- und Vervielfältigungsindustrie  | 2 250 854          | 2 365 574          | 2 572 839          |
| 5800                         | Kunststoffverarbeitende Industrie  | 2 258 263          | 2 605 208          | 2 961 109          |
| 6100                         | Ledererzeugende Industrie  | 148 143            | 155 679            | 187 513            |
| 6210                         | Ledererarbeitende Industrie  | 186 845            | 215 791            | 236 087            |
| 6250                         | Schuhindustrie   | 441 636            | 434 067            | 458 481            |
| 6300                         | Textilindustrie  | 8 360 981          | 8 922 399          | 8 962 011          |
| 6400                         | Bekleidungsindustrie   | 4 211 831          | 4 687 676          | 5 415 628          |
|                              | <b>Nahrungs- und Genußmittelindustrien insgesamt</b>                               | <b>14 212 606</b>  | <b>15 317 486</b>  | <b>16 098 944</b>  |
| 6811                         | Mahl- und Schälmaschinenindustrie  | 804 304            | 803 460            | 766 012            |
| 6813                         | Nährmittelindustrie  | 360 130            | 393 706            | 435 259            |
| 6821                         | Zuckerindustrie  | 640 698            | 654 219            | 711 672            |
| 6827                         | Süßwarenindustrie  | 1 325 464          | 1 476 743          | 1 552 990          |
| 6841/6844                    | Ölmühlen- und Margarine-Industrie  | 1 154 370          | 1 288 640          | 1 223 454          |
| 6871/6872                    | Brauerei und Mälzerei  | 2 181 617          | 2 388 928          | 2 529 525          |
| 6911-6971                    | Tabakverarbeitende Industrie   | 318 096            | 315 368            | 320 911            |
|                              | <b>Sonstige Nahrungs- und Genußmittelindustrie</b>                                 | <b>7 427 927</b>   | <b>7 996 422</b>   | <b>8 559 121</b>   |
|                              | <b>Industrie insgesamt</b>   | <b>177 785 363</b> | <b>185 383 090</b> | <b>192 758 976</b> |

stunden, Löhne, Gehälter und Umsatz  
bzw. -zweigen 1970 - 1972

| Umsatz   |  |  |  |  |  | Industrie-<br>gruppen<br>Nr.  |
|--|--|--|--|--|--|---|
| davon  |  |  |  |  |  |   |
| Inland   |  |  | Ausland  |  |  |   |
| 1970   | 1971   | 1972   | 1970   | 1971   | 1972   |   |
| 1 000 DM   |  |  |  |  |  |   |
| <b>6 671 344</b>   | <b>6 643 368</b>   | <b>6 558 511</b>   | <b>1 865 624</b>   | <b>2 047 581</b>   | <b>2 020 102</b>   |   |
| 6 486 913<br>184 431   | 6 467 531<br>175 837   | 6 401 031<br>157 480   | 1 843 834<br>21 790  | 2 019 734<br>27 847  | 1 987 124<br>32 978  | 2111/14<br>2130-2180  |
| <b>55 470 096</b>  | <b>54 124 603</b>  | <b>55 486 680</b>  | <b>14 195 927</b>  | <b>14 778 579</b>  | <b>15 785 371</b>  |   |
| 7 425 873<br>3 724 019<br>16 685 397<br>494 741  | 7 796 659<br>4 277 447<br>14 381 007<br>422 417  | 8 036 752<br>4 687 147<br>14 381 004<br>360 226  | 162 681<br>242 656<br>4 795 564<br>63 559  | 127 122<br>268 911<br>4 995 789<br>67 796  | 124 680<br>276 877<br>5 282 691<br>58 988  | 2200<br>2511-2590<br>2710<br>2740   |
| 1 443 451<br>1 716 436<br>2 401 427<br>616 366<br>3 842 679<br>13 885 000<br>1 006 384   | 1 453 531<br>1 526 908<br>2 321 582<br>544 706<br>3 527 409<br>14 543 389<br>1 101 389   | 1 688 863<br>1 592 785<br>2 047 549<br>535 035<br>3 560 826<br>15 092 241<br>1 200 513   | 108 437<br>531 612<br>260 055<br>32 226<br>776 538<br>6 764 735<br>88 749  | 126 020<br>454 814<br>308 338<br>30 546<br>739 605<br>7 072 788<br>87 619  | 140 299<br>492 857<br>298 819<br>31 295<br>743 290<br>7 679 248<br>95 440  | 2810<br>2850<br>2910<br>2950<br>3010<br>4000/4200<br>5310/5360                                    |
| 1 515 156<br>713 167   | 1 506 825<br>721 334   | 1 520 958<br>782 781   | 213 951<br>155 164   | 278 572<br>220 659   | 312 694<br>248 193   | 5500<br>5900  |
| <b>43 972 196</b>  | <b>47 195 930</b>  | <b>47 483 742</b>  | <b>14 696 114</b>  | <b>16 101 673</b>  | <b>17 440 994</b>  |   |
| 4 216 146<br>4 089 079<br>12 376 403<br>5 176 979<br>81 258<br>9 896 661<br>383 182<br>7 604 463   | 4 170 023<br>4 907 786<br>13 328 058<br>5 453 488<br>99 787<br>10 366 911<br>430 722<br>8 088 327  | 3 921 473<br>5 000 119<br>13 238 294<br>5 289 633<br>109 545<br>10 629 660<br>422 041<br>8 547 570   | 595 878<br>679 859<br>6 635 096<br>3 196 371<br>109 545<br>1 403 943<br>167 850<br>1 746 096                                 | 603 756<br>771 830<br>7 175 985<br>3 756 627<br>1 473 710<br>204 685<br>1 831 346  | 593 264<br>912 609<br>7 879 759<br>3 922 665<br>1 650 725<br>203 844<br>1 956 860  | 3020<br>3100<br>3200<br>3300/3500<br>3400<br>3600<br>3700<br>3810-3888                            |
| 699 139<br>502 706   | 710 093<br>506 320   | 692 073<br>534 029   | 301 822<br>83 996  | 308 354<br>96 533  | 301 802<br>108 268   | 3820<br>3830  |
| 2 849 717<br>132 280<br>1 205 941  | 3 146 201<br>142 522<br>1 309 513  | 3 251 140<br>155 853<br>1 367 317  | 339 494<br>5 448<br>246 436  | 383 953<br>9 837<br>254 265  | 407 210<br>16 126<br>272 661   | 3841/45/46<br>3849<br>3850  |
| 123 422<br>359 239   | 131 482<br>342 836   | 140 452<br>508 639   | 57 612<br>47 590   | 55 091<br>52 921   | 70 303<br>71 025   | 3861<br>3867  |
| 281 493  | 287 340  | 293 090  | 132 347  | 134 524  | 131 039  | 3870/3810   |
| 651 329<br>799 197   | 681 409<br>830 611   | 786 373<br>818 604   | 266 047<br>265 304   | 258 753<br>277 115   | 288 091<br>290 335   | 3881/3888<br>3887   |
| 348 025  | 350 828  | 295 407  | .  | .  | .  | 5010/5050   |
| <b>23 928 462</b>  | <b>26 094 922</b>  | <b>28 585 231</b>  | <b>2 772 994</b>   | <b>3 078 948</b>   | <b>3 329 401</b>   |   |
| 113 835<br>300 489<br>1 847 219<br>3 680 504<br>2 055 534<br>2 201 723<br>1 984 392<br>126 149<br>169 233<br>410 203<br>7 041 986<br>3 997 195 | 126 329<br>293 635<br>1 986 605<br>4 273 093<br>2 201 664<br>2 308 150<br>2 269 387<br>128 455<br>199 097<br>400 331<br>7 487 415<br>4 420 761 | 143 637<br>413 744<br>2 217 912<br>4 893 242<br>2 378 713<br>2 503 586<br>2 562 587<br>151 419<br>218 319<br>428 390<br>7 600 713<br>5 072 969 | 19 149<br>69 493<br>310 312<br>277 573<br>168 795<br>49 131<br>273 871<br>21 994<br>17 612<br>31 433<br>1 318 995<br>214 636 | 19 384<br>65 251<br>298 808<br>333 042<br>189 665<br>57 424<br>335 821<br>27 224<br>16 694<br>33 736<br>1 434 984<br>266 915 | 21 225<br>78 970<br>332 126<br>389 134<br>252 261<br>69 253<br>398 522<br>36 094<br>17 768<br>30 091<br>1 361 298<br>342 659 | 3910-3950<br>5100<br>5200<br>5400<br>5600<br>5700<br>5800<br>6100<br>6210<br>6250<br>6300<br>6400 |
| <b>13 795 425</b>  | <b>14 829 018</b>  | <b>15 531 707</b>  | <b>417 181</b>   | <b>488 468</b>   | <b>567 237</b>   |   |
| 671 031<br>356 023<br>637 493<br>1 282 409<br>1 061 000<br>2 154 235<br>315 461  | 673 944<br>390 071<br>646 322<br>1 427 644<br>1 248 658<br>2 359 694<br>311 700  | 647 926<br>430 255<br>683 245<br>1 476 313<br>1 101 410<br>2 499 932<br>316 919  | 133 273<br>4 107<br>3 205<br>43 055<br>93 370<br>.   | 129 516<br>3 635<br>7 897<br>49 099<br>123 620<br>.  | 118 086<br>5 004<br>28 427<br>76 677<br>122 044<br>.   | 6811<br>6813<br>6821<br>6827<br>6841/6844<br>6871/6872<br>6911-6971                               |
| <b>7 317 773</b>   | <b>7 770 985</b>   | <b>8 375 707</b>   | <b>110 154</b>   | <b>141 799</b>   | <b>183 414</b>   |   |
| <b>143 837 523</b>   | <b>148 887 841</b>   | <b>153 615 871</b>   | <b>33 947 840</b>  | <b>36 495 249</b>  | <b>39 143 105</b>  |   |

## 1.8 Tätige Personen nach der Stellung im Betrieb und dem

| Lfd. Nr.  | Industriegruppe<br>Industriehauptgruppe   | Tätige Inhaber<br>bzw.<br>Mitinhaber |                      | Angestellte<br>(ohne Kaufmännische und<br>technische Lehrlinge) |                      |
|-----------|---|--------------------------------------|----------------------|---|----------------------|
|           |   | insgesamt                            | darunter<br>weiblich | insgesamt   | darunter<br>weiblich |
| 1         | Kohlenbergbau <sup>1)</sup>   | .                                    | .                    | 35 120  | 3 396                |
| 2         | Sonstiger Bergbau und Torfindustrie   | .                                    | —                    | 473   | 65                   |
| <b>3</b>  | <b>Bergbau zusammen</b>   | .                                    | .                    | <b>35 593</b>   | <b>3 461</b>         |
| 4         | Mineralölverarbeitung   | 7                                    | —                    | 5 053   | 916                  |
| 5         | Industrie der Steine und Erden  | 667                                  | 49                   | 11 018  | 2 783                |
| 6         | Hochöfen-, Stahl- und Warmwalzwerke   | 12                                   | 3                    | 46 706  | 9 975                |
| 7         | Schmiede-, Preß- und Hammerwerke  | 25                                   | —                    | 1 623   | 428                  |
| 8         | Ziehereien und Kaltwalzwerke  | 214                                  | .                    | 9 505   | 2 846                |
| 9         | NE-Metallindustrie  | 62                                   | 5                    | 8 588   | 2 484                |
| 10        | Eisen-, Stahl- und Tempergießerei   | 184                                  | .                    | 8 041   | 2 018                |
| 11        | NE-Metallgießerei   | 142                                  | .                    | 1 734   | 546                  |
| 12        | Chemische und Kohlenwertstoffindustrie <sup>2)</sup>  | 409                                  | 49                   | 84 365  | 24 213               |
| 13        | Sägewerke und holzbearbeitende Industrie  | 221                                  | .                    | 2 813   | 776                  |
| 14        | Holzschliff, Zellstoff, papier-<br>und pappeerzeugende Industrie                            | .                                    | .                    | 3 984   | 1 199                |
| 15        | Gummi- und asbestverarbeitende Industrie  | .                                    | .                    | 4 286   | 1 371                |
| <b>16</b> | <b>Grundstoff- und Produktionsgüterindustrien zusammen</b>                                  | .                                    | .                    | <b>187 716</b>  | <b>49 555</b>        |
| 17        | Stahl-, Leichtmetall- und Schiffbau   | 613                                  | 57                   | 24 038  | 5 183                |
| 18        | Maschinenbau  | 1 700                                | 152                  | 107 262   | 26 994               |
| 19        | Straßenfahrzeug- und Luftfahrzeugbau  | 163                                  | 15                   | 20 458  | 3 792                |
| 20        | Elektrotechnische Industrie   | 673                                  | 62                   | 54 957  | 16 583               |
| 21        | Feinmechanische und optische sowie Uhrenindustrie   | 136                                  | 18                   | 3 007   | 967                  |
| 22        | Stahlverformung   | 1 034                                | 92                   | 15 026  | 4 949                |
| 23        | Eisen-, Blech- und Metallwarenindustrie<br>davon  | 2 220                                | 187                  | 36 819  | 12 746               |
| 24        | Werkzeugindustrie   | 469                                  | .                    | 4 549   | 1 695                |
| 25        | Heiz- und Kochgeräte-Industrie  | 17                                   | .                    | 1 865   | 577                  |
| 26        | Stahlblechwaren-, Stahlrohrmöbel-, NE-Metall-<br>blechwaren- und Feinblechpackungsindustrie | 558                                  | 28                   | 11 381  | 3 693                |
| 27        | Schloß- und Beschlagindustrie   | 337                                  | 36                   | 5 956   | 2 101                |
| 28        | Herstellung von Fahrradteilen, Kraftrad-<br>einzelteilen und -zubehör, Kraftwagenzubehör    | 113                                  | 7                    | 2 599   | 804                  |
| 29        | Schneidwaren- und Besteckindustrie  | 294                                  | .                    | 2 015   | 768                  |
| 30        | Metallwaren-, Metallkurzwaren- sowie<br>Füllhalter- und Kugelschreiberindustrie             | 432                                  | 40                   | 8 454   | 3 108                |
| 31        | Herstellung von Büromaschinen,<br>Datenverarbeitungsgeräten und -einrichtungen              | 3                                    | —                    | 4 023   | 830                  |
| <b>32</b> | <b>Investitionsgüterindustrien zusammen</b>   | <b>6 542</b>                         | <b>583</b>           | <b>265 590</b>  | <b>72 044</b>        |
| 33        | Feinkeramische Industrie  | 22                                   | .                    | 3 440   | 972                  |
| 34        | Glasindustrie (einschl. Flachglasindustrie)   | 61                                   | .                    | 6 849   | 2 077                |
| 35        | Holzverarbeitende Industrie   | 1 057                                | 84                   | 12 371  | 4 130                |
| 36        | Papier- und pappeverarbeitende Industrie  | 375                                  | 53                   | 8 858   | 3 201                |
| 37        | Druckerei- und Vervielfältigungsindustrie   | 990                                  | 136                  | 11 163  | 4 076                |
| 38        | Kunststoffverarbeitende Industrie   | 553                                  | 57                   | 9 841   | 3 593                |
| 39        | Ledererzeugende Industrie   | 30                                   | .                    | 351   | 113                  |
| 40        | Lederverarbeitende Industrie  | 140                                  | 20                   | 887   | 363                  |
| 41        | Schuhindustrie  | 95                                   | 12                   | 1 510   | 575                  |
| 42        | Textilindustrie   | 1 025                                | 106                  | 29 306  | 9 648                |
| 43        | Bekleidungsindustrie  | 1 272                                | 284                  | 15 909  | 8 276                |
| 44        | Sonstige Verbrauchsgüterindustrien  | 53                                   | 8                    | 457   | 196                  |
| <b>45</b> | <b>Verbrauchsgüterindustrien zusammen</b>   | <b>5 673</b>                         | <b>765</b>           | <b>100 942</b>  | <b>37 220</b>        |
| 46        | Mahl- und Schälmühlenindustrie  | .                                    | .                    | 1 309   | 365                  |
| 47        | Nährmittelindustrie   | .                                    | .                    | 1 426   | 427                  |
| 48        | Zuckerindustrie   | 5                                    | —                    | 626   | 143                  |
| 49        | Süßwarenindustrie   | 79                                   | .                    | 4 627   | 1 671                |
| 50        | Ölmühlen- und Margarine-Industrie   | 14                                   | .                    | 1 518   | 416                  |
| 51        | Brauerei und Mälzerei   | 101                                  | .                    | 6 874   | 1 567                |
| 52        | Tabakverarbeitende Industrie  | 35                                   | .                    | 1 101   | 353                  |
| 53        | Sonstige Nahrungs- und Genußmittelindustrien  | 605                                  | 84                   | 18 532  | 5 835                |
| <b>54</b> | <b>Nahrungs- und Genußmittelindustrien zusammen</b>   | <b>874</b>                           | <b>113</b>           | <b>36 013</b>   | <b>10 777</b>        |
| <b>55</b> | <b>Industrie insgesamt</b>  | <b>15 163</b>                        | <b>1 642</b>         | <b>625 854</b>  | <b>173 057</b>       |

\*) Betriebe mit 10 und mehr tätigen Personen nach der Zusatzerhebung 1972 zum Industriebericht. — 1) Einschl. aller dem Kohlenberg

## Geschlecht und Industriegruppen im September 1972\*)

| Kaufmännische<br>und<br>technische Lehrlinge |                      | Arbeiter<br>(ohne gewerbliche<br>Lehrlinge) |                      | Gewerbliche Lehrlinge |                      | Tätige Personen  |                      | Lfd.<br>Nr. |
|--|----------------------|---|----------------------|-----------------------|----------------------|------------------|----------------------|-------------|
| insgesamt                                    | darunter<br>weiblich | insgesamt                                   | darunter<br>weiblich | insgesamt             | darunter<br>weiblich | insgesamt        | darunter<br>weiblich |             |
| .  | .                    | 171 232                                     | .                    | 7 654                 | —                    | 214 770          | 5 343                | 1           |
| .  | .                    | 2 217                                       | .                    | 69                    | —                    | 2 775            | 125                  | 2           |
| .  | .                    | <b>173 449</b>                              | <b>1 706</b>         | <b>7 723</b>          | —                    | <b>217 545</b>   | <b>5 468</b>         | <b>3</b>    |
| 159  | 82                   | 8 737                                       | 283                  | 476                   | 58                   | 14 432           | 1 339                | 4           |
| 472  | 234                  | 43 698                                      | 1 162                | 337                   | 6                    | 56 192           | 4 234                | 5           |
| 2 976  | 1 274                | 156 831                                     | 5 462                | 5 181                 | 75                   | 211 706          | 16 789               | 6           |
| 101  | 49                   | 4 344                                       | 57                   | 120                   | —                    | 6 213            | 534                  | 7           |
| 541  | 282                  | 39 202                                      | 2 995                | 647                   | .                    | 50 109           | 6 147                | 8           |
| 499  | 255                  | 27 481                                      | 2 981                | 591                   | 4                    | 37 221           | 5 729                | 9           |
| 451  | 213                  | 37 935                                      | 3 198                | 856                   | .                    | 47 467           | 5 442                | 10          |
| 143  | 64                   | 7 777                                       | 886                  | 240                   | .                    | 10 036           | 1 511                | 11          |
| 4 109  | 1 883                | 130 532                                     | 25 007               | 3 610                 | 300                  | 223 025          | 51 452               | 12          |
| 208  | 94                   | 11 973                                      | 1 631                | 87                    | .                    | 15 302           | 2 518                | 13          |
| .  | .                    | 16 204                                      | 2 955                | 144                   | —                    | 20 552           | 4 228                | 14          |
| .  | .                    | 15 817                                      | 4 771                | 70                    | —                    | 20 411           | 6 223                | 15          |
| .  | .                    | <b>500 531</b>                              | <b>51 388</b>        | <b>12 359</b>         | <b>499</b>           | <b>712 666</b>   | <b>106 146</b>       | <b>16</b>   |
| 1 826  | 691                  | 69 958                                      | 1 729                | 2 203                 | 34                   | 98 638           | 7 694                | 17          |
| 7 286  | 3 061                | 210 818                                     | 17 767               | 15 331                | 152                  | 342 397          | 48 126               | 18          |
| 638  | 313                  | 80 007                                      | 9 843                | 2 636                 | 19                   | 103 902          | 13 982               | 19          |
| 2 760  | 1 441                | 139 681                                     | 52 367               | 8 517                 | 57                   | 206 588          | 70 510               | 20          |
| 188  | 106                  | 7 850                                       | 3 099                | 423                   | 11                   | 11 604           | 4 201                | 21          |
| 1 145  | 626                  | 61 229                                      | 10 070               | 1 396                 | 26                   | 79 830           | 15 763               | 22          |
| 2 704  | 1 437                | 137 860                                     | 39 294               | 2 632                 | 19                   | 182 235          | 53 683               | 23          |
| 270  | 161                  | 15 700                                      | 3 283                | 235                   | .                    | 21 223           | 5 180                | 24          |
| 143  | .                    | 6 588                                       | 1 330                | 158                   | —                    | 8 771            | 1 976                | 25          |
| 905  | 462                  | 40 422                                      | 6 616                | 987                   | 7                    | 54 253           | 10 806               | 26          |
| 471  | 279                  | 24 484                                      | 9 422                | 481                   | 4                    | 31 729           | 11 842               | 27          |
| 151  | .                    | 12 845                                      | 4 050                | 177                   | .                    | 15 885           | 4 918                | 28          |
| 100  | 60                   | 7 411                                       | 2 756                | 56                    | .                    | 9 876            | 3 619                | 29          |
| 664  | 352                  | 30 410                                      | 11 837               | 538                   | 5                    | 40 498           | 15 342               | 30          |
| 219  | 92                   | 6 014                                       | 1 899                | 747                   | 3                    | 11 006           | 2 824                | 31          |
| <b>16 766</b>                                | <b>7 767</b>         | <b>713 417</b>                              | <b>136 068</b>       | <b>33 885</b>         | <b>321</b>           | <b>1 036 200</b> | <b>216 783</b>       | <b>32</b>   |
| 108  | .                    | 6 460                                       | 1 470                | 46                    | —                    | 10 076           | 2 503                | 33          |
| 318  | 184                  | 31 321                                      | 4 060                | 233                   | .                    | 38 782           | 6 325                | 34          |
| 1 073  | 567                  | 57 729                                      | 8 880                | 527                   | 18                   | 72 757           | 13 679               | 35          |
| 405  | 225                  | 31 242                                      | 14 585               | 383                   | 26                   | 41 263           | 18 090               | 36          |
| 600  | 372                  | 39 320                                      | 10 362               | 2 698                 | 134                  | 54 771           | 15 080               | 37          |
| 587  | 328                  | 33 789                                      | 11 945               | 571                   | 6                    | 45 341           | 15 929               | 38          |
| 20   | .                    | 1 688                                       | 413                  | 6                     | .                    | 2 095            | 537                  | 39          |
| 103  | 56                   | 4 488                                       | 2 620                | 27                    | 4                    | 5 645            | 3 063                | 40          |
| 148  | 95                   | 8 247                                       | 4 716                | 158                   | 124                  | 10 158           | 5 522                | 41          |
| 2 096  | 1 337                | 103 962                                     | 48 338               | 1 110                 | 299                  | 137 499          | 59 728               | 42          |
| 1 604  | 1 056                | 83 296                                      | 72 560               | 4 887                 | 4 719                | 106 968          | 86 895               | 43          |
| 52   | 30                   | 2 361                                       | 854                  | 48                    | —                    | 2 971            | 1 088                | 44          |
| <b>7 114</b>                                 | <b>4 318</b>         | <b>403 903</b>                              | <b>180 803</b>       | <b>10 694</b>         | <b>5 333</b>         | <b>528 326</b>   | <b>228 439</b>       | <b>45</b>   |
| 45   | .                    | 2 067                                       | 390                  | .                     | .                    | 3 458            | 778                  | 46          |
| 32   | 28                   | 2 103                                       | 1 200                | .                     | .                    | 3 571            | 1 657                | 47          |
| 16   | 4                    | 2 434                                       | 489                  | 56                    | —                    | 3 137            | 636                  | 48          |
| 209  | 115                  | 18 743                                      | 13 683               | 26                    | .                    | 23 684           | 15 482               | 49          |
| 72   | 31                   | 2 832                                       | 339                  | 47                    | .                    | 4 483            | 796                  | 50          |
| 201  | 75                   | 13 595                                      | 1 089                | 143                   | .                    | 20 914           | 2 745                | 51          |
| 43   | .                    | 3 252                                       | 2 257                | 8                     | —                    | 4 439            | 2 641                | 52          |
| 734  | 434                  | 43 606                                      | 14 939               | 248                   | 42                   | 63 725           | 21 334               | 53          |
| <b>1 352</b>                                 | <b>738</b>           | <b>88 632</b>                               | <b>34 386</b>        | <b>540</b>            | <b>55</b>            | <b>127 411</b>   | <b>46 069</b>        | <b>54</b>   |
| <b>35 998</b>                                | <b>17 697</b>        | <b>1 879 932</b>                            | <b>404 351</b>       | <b>65 201</b>         | <b>6 158</b>         | <b>2 622 148</b> | <b>602 905</b>       | <b>55</b>   |

bau angeschlossenen Betriebe. — 2) Ohne die dem Kohlenbergbau angeschlossenen Kohlenwertstoffbetriebe.



## 1. 9 Kohle- sowie Heizölverbrauch nach hauptbeteiligten

| Industrie-<br>gruppen<br>Nr. | Industriegruppe<br><br>Industriezweig   | Verbrauch an           |               |               |
|------------------------------|---|------------------------|---------------|---------------|
|                              |   | Kohle insgesamt in SKE |               |               |
|                              |   | 1970                   | 1971          | 1972          |
|                              |   | 1 000 t                |               |               |
| 2111/14                      | Kohlenbergbau   | .                      | .             | .             |
| 2130—2180                    | Sonstiger Bergbau und Tordindustrie   | .                      | .             | .             |
|                              | <b>Bergbau zusammen</b>   | <b>15 202</b>          | <b>18 925</b> | <b>10 530</b> |
| 2200                         | Mineralölverarbeitung   | 472                    | 147           | 2 426         |
| 2511—2590                    | Industrie der Steine und Erden  | 1 178                  | 926           | 733           |
| 2710                         | Hochofen-, Stahl- und Warmwalzwerke   | 14 909                 | 12 817        | 12 822        |
| 2740                         | Schmiede-, Preß- und Hammerwerke  | 8                      | 3             | 3             |
| 2810                         | NE-Metallhütten, -umschmelzwerke und -schneideanstalten   | 1 019                  | 895           | 1 027         |
| 2850                         | NE-Metallhalbzeugwerke  | 10                     | 8             | 8             |
| 2910                         | Eisen-, Stahl- und Tempergießereien   | 251                    | 215           | 175           |
| 2950                         | NE-Metallgießerei   | 2                      | 1             | 1             |
| 3010                         | Zieherei und Kaltwalzwerke  | 52                     | 21            | 16            |
| 4000/4200                    | Chemische und Kohlenwertstoffindustrie  | 3 616                  | 3 093         | 2 790         |
| 5310/5360                    | Sägewerke und holzbearbeitende Industrie  | 34                     | 26            | 22            |
| 5500                         | Holzschliff, Zellstoff, papier-<br>und pappeerzeugende Industrie  | 497                    | 430           | 357           |
| 5900                         | Gummi- und asbestverarbeitende Industrie  | 50                     | 42            | 39            |
|                              | <b>Grundstoff- und Produktionsgüterindustrien zusammen</b>  | <b>22 098</b>          | <b>18 624</b> | <b>20 419</b> |
| 3020                         | Stahlverformung   | 17                     | 12            | 7             |
| 3100                         | Stahl- und Leichtmetallbau  | 17                     | 14            | 12            |
| 3200                         | Maschinenbau <sup>1)</sup>  | 268                    | 183           | 118           |
| 3300—3500                    | Straßenfahrzeug- und Luftfahrzeugbau  | 10                     | 14            | 11            |
| 3400                         | Schiffbau   | .                      | .             | .             |
| 3600                         | Elektrotechnische Industrie <sup>1)</sup>   | 52                     | 36            | 27            |
| 3700                         | Feinmechanische und optische sowie Uhrenindustrie   | 1                      | 1             | 0             |
| 3810—3888                    | Eisen-, Blech- und Metallwarenindustrie<br>davon  | 30                     | 17            | 12            |
| 3820                         | Werkzeugindustrie   | 4                      | 3             | 3             |
| 3830                         | Heiz- und Kochgeräte-Industrie  | 6                      | 4             | 4             |
| 3841/45/46                   | Stahlblechwaren-, Stahlrormöbel<br>und NE-Metallblechwarenindustrie   | 5                      | 3             | 2             |
| 3849                         | Feinblechpackungsindustrie  | 0                      | 0             | 0             |
| 3850                         | Schloß- und Beschlagindustrie   | 5                      | 3             | 1             |
| 3861                         | Herstellung von Fahrradteilen   | .                      | .             | .             |
| 3867                         | Kraftradeinzelteilen und -zubehör   | 1                      | 0             | 0             |
| 3870/3810                    | Herstellung von Kraftwagenzubehör   | 0                      | 0             | —             |
|                              | Schneidwaren- und Besteckindustrie,<br>Herstellung von Handelswaffen und deren Munition                                 | 2                      | 1             | 1             |
| 3881/3888                    | Metallwaren-, Füllhalter- und Kugelschreiberindustrie   | 1                      | 1             | 0             |
| 3887                         | Metallkurzwarenindustrie  | 6                      | 2             | —             |
| 3870/3810                    | Schneidwaren- und Besteckindustrie,<br>Herstellung von Büromaschinen, Daten-<br>verarbeitungsgeräten und -einrichtungen | .                      | .             | .             |
|                              | <b>Investitionsgüterindustrien zusammen</b>   | <b>397</b>             | <b>278</b>    | <b>190</b>    |
| 3910—3950                    | Musikinstrumenten-, Spiel-, Schmuckwaren-<br>und Sportgeräteindustrie   | 0                      | 0             | 0             |
| 5100                         | Feinkeramische Industrie  | 1                      | 0             | 13            |
| 5200                         | Glasindustrie   | 3                      | 2             | 1             |
| 5400                         | Holzverarbeitende Industrie   | 21                     | 16            | 11            |
| 5600                         | Papier- und pappeerarbeitende Industrie   | 7                      | 6             | 6             |
| 5700                         | Druckerei- und Vervielfältigungsindustrie   | 2                      | 1             | 1             |
| 5800                         | Kunststoffverarbeitende Industrie   | 10                     | 7             | 5             |
| 6100                         | Ledererzeugende Industrie   | 9                      | 8             | 7             |
| 6210                         | Lederverarbeitende Industrie  | 2                      | 1             | 0             |
| 6250                         | Schuhindustrie  | 1                      | 0             | 0             |
| 6300                         | Textilindustrie   | 169                    | 109           | 81            |
| 6400                         | Bekleidungsindustrie  | 5                      | 3             | 3             |
|                              | <b>Verbrauchsgüterindustrien zusammen</b>   | <b>230</b>             | <b>153</b>    | <b>130</b>    |
| 6811                         | Mahl- und Schälmlmühlenindustrie  | 8                      | 2             | 1             |
| 6813                         | Nährmittelindustrie   | —                      | —             | —             |
| 6821                         | Zuckerindustrie   | 62                     | 60            | 42            |
| 6827                         | Süßwarenindustrie   | 13                     | 12            | 9             |
| 6841/6844                    | Ölmühlen- und Margarine-Industrie   | 24                     | 9             | 0             |
| 6871/6872                    | Brauerei und Mälzerei   | 73                     | 63            | 50            |
| 6911—6971                    | Tabakverarbeitende Industrie  | 1                      | 0             | 0             |
|                              | Sonstige Nahrungs- und Genußmittelindustrie   | 101                    | 96            | 88            |
|                              | <b>Nahrungs- und Genußmittelindustrie zusammen</b>  | <b>282</b>             | <b>242</b>    | <b>190</b>    |
|                              | <b>Industrie insgesamt</b>  | <b>38 209</b>          | <b>38 222</b> | <b>31 459</b> |

1) Ab Januar 1970 ohne die Betriebe, die in der Industriegruppe Herstellung von Büromaschinen, Datenverarbeitungsgeräten und -einrichtungen (5010/5050) ausgewiesen werden



## Industriegruppen bzw. -zweigen 1970 - 1972

| Verbrauch an             |        |        |                 |        |        |               |       |       |                            |      |      | Industrie-<br>gruppen<br>Nr. |
|--------------------------|--------|--------|-----------------|--------|--------|---------------|-------|-------|----------------------------|------|------|------------------------------|
| Steinkohle und -briketts |        |        | Steinkohlenkoks |        |        | Rohbraunkohle |       |       | Braunkohlenbriketts, -koks |      |      |                              |
| 1970                     | 1971   | 1972   | 1970            | 1971   | 1972   | 1970          | 1971  | 1972  | 1970                       | 1971 | 1972 |                              |
| 1 000 t                  |        |        |                 |        |        |               |       |       |                            |      |      |                              |
| .                        | .      | .      | .               | .      | .      | 6 357         | 5 485 | 5 086 | 23                         | 25   | 50   | 2111/14<br>2130-2180         |
| .                        | .      | .      | .               | .      | .      | —             | —     | —     | —                          | —    | —    |                              |
| 13 358                   | 17 296 | 9 009  | 180             | 223    | 169    | 6 357         | 5 485 | 5 086 | 23                         | 25   | 50   |                              |
| .                        | .      | .      | .               | .      | .      | —             | —     | —     | .                          | .    | .    | 2200                         |
| 534                      | 383    | 268    | 645             | 541    | 464    | 4             | 3     | 2     | 25                         | 25   | 22   | 2511-2590                    |
| 1 356                    | 1 329  | 1 397  | 13 969          | 11 841 | 11 776 | .             | .     | .     | .                          | .    | .    | 2710                         |
| 6                        | 3      | 3      | .               | 0      | 0      | .             | .     | .     | .                          | .    | .    | 2740                         |
| 93                       | 89     | 89     | 247             | 182    | 159    | 2 642         | 2 417 | 3 015 | 1                          | 0    | 0    | 2810                         |
| 8                        | 6      | 5      | .               | .      | .      | .             | .     | .     | —                          | —    | —    | 2850                         |
| 21                       | 17     | 10     | 229             | 198    | 167    | 0             | 0     | 0     | 10                         | 8    | 6    | 2910                         |
| 0                        | 0      | 0      | 1               | 1      | 1      | —             | —     | —     | 0                          | —    | —    | 2950                         |
| 20                       | 16     | 14     | 3               | 2      | 1      | —             | —     | —     | 43                         | 5    | 1    | 3010                         |
| 2 702                    | 2 325  | 2 145  | 482             | 418    | 327    | 1 225         | 1 201 | 1 228 | 186                        | 73   | 10   | 4000/4200                    |
| 34                       | 26     | 22     | 0               | 0      | 0      | .             | .     | .     | .                          | .    | .    | 5310/5360                    |
| 402                      | 324    | 286    | 0               | 0      | 0      | 274           | 300   | 172   | 34                         | 39   | 37   | 5500                         |
| 33                       | 25     | 19     | .               | .      | .      | —             | —     | —     | .                          | .    | 27   | 5900                         |
| 5 681                    | 4 690  | 6 685  | 15 577          | 13 183 | 12 896 | 4 164         | 3 937 | 4 435 | 325                        | 176  | 104  |                              |
| 10                       | 6      | 3      | 8               | 5      | 4      | 2             | 2     | 1     | 1                          | 1    | 0    | 3020                         |
| 11                       | 9      | 7      | 7               | 5      | 5      | —             | —     | 0     | 0                          | 0    | 0    | 3100                         |
| 187                      | 118    | 55     | 61              | 46     | 42     | 46            | 39    | 43    | 14                         | 15   | 17   | 3200                         |
| 2                        | 6      | 5      | 3               | 2      | 2      | 15            | 19    | 16    | 0                          | 0    | 0    | 3300/3500                    |
| 29                       | 18     | 16     | 8               | 7      | 5      | —             | —     | —     | 0                          | 0    | 0    | 3400                         |
| .                        | 1      | 0      | .               | .      | .      | —             | —     | —     | 22                         | 17   | 10   | 3600                         |
| 15                       | 8      | 6      | 14              | 9      | 7      | 0             | 0     | —     | —                          | 0    | —    | 3700                         |
| 2                        | 2      | 1      | 1               | 1      | 1      | —             | 0     | —     | 0                          | 0    | 0    | 3810-3888                    |
| .                        | .      | .      | .               | .      | .      | —             | —     | —     | .                          | 0    | —    | 3820                         |
| 2                        | 2      | 1      | 2               | 1      | 0      | 0             | 0     | —     | 1                          | 1    | 0    | 3841/45/46                   |
| .                        | .      | .      | .               | .      | .      | —             | —     | —     | —                          | —    | —    | 3849                         |
| 2                        | 1      | 1      | 2               | 2      | 1      | 0             | —     | —     | 0                          | 0    | 0    | 3850                         |
| 1                        | 0      | 0      | 0               | 0      | 0      | —             | —     | —     | 0                          | —    | —    | 3861                         |
| 0                        | 0      | —      | 0               | 0      | —      | —             | —     | —     | —                          | —    | —    | 3867                         |
| 1                        | 1      | 1      | 0               | 0      | 0      | —             | —     | —     | .                          | 0    | 0    | 3870/3810                    |
| 1                        | 0      | 0      | 0               | 0      | 0      | —             | —     | —     | 0                          | —    | —    | 3881/3888                    |
| 5                        | 2      | —      | 2               | 1      | —      | —             | —     | —     | 0                          | —    | —    | 3887                         |
| .                        | .      | .      | —               | —      | —      | —             | —     | —     | —                          | —    | —    | 5010/5050                    |
| 256                      | 167    | 93     | 101             | 74     | 64     | 63            | 60    | 60    | 39                         | 34   | 27   |                              |
| 0                        | 0      | 0      | 0               | 0      | 0      | —             | —     | —     | 0                          | 0    | —    | 3910-3950                    |
| 1                        | —      | 8      | 0               | 0      | 5      | —             | —     | 0     | 0                          | 0    | 0    | 5100                         |
| 2                        | 1      | 0      | 1               | 1      | 1      | 2             | 0     | —     | 0                          | 0    | 0    | 5200                         |
| 17                       | 14     | 9      | 2               | 1      | 1      | 0             | 0     | 0     | 3                          | 2    | 2    | 5400                         |
| 5                        | 5      | 6      | 1               | 1      | 1      | .             | .     | .     | .                          | .    | 0    | 5600                         |
| 1                        | 0      | 0      | 1               | 1      | 0      | 0             | 0     | —     | 0                          | 0    | 0    | 5700                         |
| 9                        | 6      | 5      | 1               | 1      | 1      | —             | —     | —     | 0                          | 0    | 0    | 5800                         |
| 6                        | 5      | 4      | 0               | 0      | 0      | .             | .     | 10    | .                          | .    | 0    | 6100                         |
| 1                        | 1      | 0      | 1               | 0      | 0      | —             | 0     | —     | 0                          | 0    | 0    | 6210                         |
| 1                        | 0      | 0      | 1               | 0      | 0      | —             | —     | —     | 0                          | 0    | 0    | 6250                         |
| 147                      | 92     | 67     | 15              | 8      | 5      | 23            | 22    | 25    | 2                          | 4    | 4    | 6300                         |
| 2                        | 2      | 2      | 2               | 2      | 2      | 0             | —     | 0     | 0                          | —    | 0    | 6400                         |
| 192                      | 126    | 102    | 25              | 15     | 16     | 37            | 34    | 35    | 7                          | 7    | 7    |                              |
| 7                        | 2      | 1      | 0               | 0      | 0      | —             | —     | —     | 0                          | —    | —    | 6811                         |
| —                        | —      | —      | —               | —      | —      | —             | —     | —     | —                          | —    | —    | 6813                         |
| 41                       | 31     | 18     | 12              | 12     | 12     | .             | .     | 49    | .                          | .    | .    | 6821                         |
| 13                       | 11     | 8      | 0               | 0      | —      | —             | —     | —     | 0                          | 0    | 0    | 6827                         |
| .                        | .      | .      | .               | .      | .      | —             | —     | —     | —                          | —    | —    | 6841/6844                    |
| 68                       | 61     | 49     | 4               | 2      | 1      | .             | .     | 0     | .                          | .    | .    | 6871/6872                    |
| 97                       | 93     | 86     | 2               | 2      | 1      | —             | —     | —     | 0                          | —    | 2    | 6911-6971                    |
| 251                      | 207    | 162    | 19              | 16     | 14     | 36            | 64    | 49    | 4                          | 3    | 2    |                              |
| 19 738                   | 22 456 | 16 051 | 15 902          | 13 511 | 13 159 | 10 657        | 9 580 | 9 665 | 398                        | 245  | 190  |                              |

noch: 1.9 Kohle- sowie Heizölverbrauch nach hauptbeteiligten

| Industrie-<br>gruppen<br>Nr. | Industriegruppe<br><br>Industriezweig  | Heizölverbrauch   |                  |  |
|------------------------------|--|-------------------|------------------|--|
|                              |  | insgesamt         | davon            |  |
|                              |  |                   | extra leicht     | mittelschwer<br>schwer<br>und extra schwer |
|                              |  | 1970              |                  |  |
|                              |  | t                 |                  |  |
| 2111/14                      | Kohlenbergbau  | .                 | .                | .  |
| 2130—2180                    | Sonstiger Bergbau und Torfindustrie  | .                 | .                | .  |
|                              | <b>Bergbau zusammen</b>  | <b>153 348</b>    | <b>53 913</b>    | <b>99 435</b>                              |
| 2200                         | Mineralölverarbeitung  | 1 903 211         | 36 257           | 1 866 954                                  |
| 2511—2590                    | Industrie der Steine und Erden   | 1 125 863         | 315 429          | 810 434                                    |
| 2710                         | Hochofen-, Stahl- und Warmwalzwerke  | 2 377 365         | 71 792           | 2 305 573                                  |
| 2740                         | Schmiede-, Preß- und Hammerwerke   | 38 486            | 26 110           | 12 376                                     |
| 2810                         | NE-Metallhütten-, -umschmelzwerke und -scheideanstalten                                | 158 565           | 28 795           | 129 770                                    |
| 2850                         | NE-Metallhalbzeugwerke   | 45 712            | 26 833           | 18 879                                     |
| 2910                         | Eisen-, Stahl- und Tempergießerei  | 67 510            | 51 996           | 15 514                                     |
| 2950                         | NE-Metallgießerei  | 26 400            | 24 229           | 2 171                                      |
| 3010                         | Ziehereien und Kaltwalzwerke   | 81 166            | 39 455           | 41 711                                     |
| 4000/4200                    | Chemische und Kohlenwertstoffindustrie   | 2 070 470         | 203 137          | 1 867 333                                  |
| 5310/5360                    | Sägewerke und holzbearbeitende Industrie   | 51 877            | 16 869           | 35 008                                     |
| 5500                         | Holzschliff, Zellstoff, papier-<br>und pappeerzeugende Industrie                       | 354 705           | 6 181            | 348 524                                    |
| 5900                         | Gumm- und asbestverarbeitende Industrie  | 31 423            | 11 563           | 19 860                                     |
|                              | <b>Grundstoff- und Produktionsgüterindustrien zusammen</b>                             | <b>8 332 753</b>  | <b>858 646</b>   | <b>7 474 107</b>                           |
| 3020                         | Stahlverformung  | 152 671           | 137 736          | 14 935                                     |
| 3100                         | Stahl- und Leichtmetallbau   | 52 261            | 40 558           | 11 703                                     |
| 3200                         | Maschinenbau <sup>1)</sup>   | 293 546           | 212 102          | 81 444                                     |
| 3300/3500                    | Straßenfahrzeug- und Luftfahrzeugbau   | 138 562           | 35 271           | 103 291                                    |
| 3400                         | Schiffbau  | 1 745             | .                | .  |
| 3600                         | Elektrotechnische Industrie <sup>1)</sup>  | 173 374           | 101 466          | 71 908                                     |
| 3700                         | Feinmechanische und optische sowie Uhrenindustrie                                      | 6 658             | .                | .  |
| 3810—3888                    | Eisen-, Blech- und Metallwarenindustrie<br>davon                                       | 211 344           | 176 489          | 34 855                                     |
| 3820                         | Werkzeugindustrie  | 25 742            | 24 167           | 1 575                                      |
| 3830                         | Heiz- und Kochgeräte-Industrie   | 8 007             | .                | .  |
| 3841/45/46                   | Stahlblechwaren-, Stahlrohrmöbel-<br>und NE-Metallblechwarenindustrie                  | 66 059            | 61 073           | 4 986                                      |
| 3849                         | Feinblechpackungsindustrie   | 3 229             | .                | .  |
| 3850                         | Schloß- und Beschlagindustrie  | 33 074            | 29 638           | 3 436                                      |
| 3861                         | Herstellung von Fahrradteilen,<br>Krafttradedeinzelteilen und -zubehör                 | 5 900             | .                | .  |
| 3867                         | Herstellung von Kraftwagenzubehör  | 10 124            | .                | .  |
| 3870/3810                    | Schneidwaren- und Besteckindustrie<br>Herstellung von Handelswaffen und deren Munition | 11 140            | 10 788           | 352  |
| 3881/3888                    | Metallwaren-, Füllhalter- und Kugelschreiberindustrie                                  | 24 103            | 12 027           | 12 076                                     |
| 3887                         | Metallkurzwarenindustrie   | 23 966            | 17 654           | 6 312                                      |
| 5010/5050                    | Herstellung von Büromaschinen, Daten-<br>verarbeitungsgeräten und -einrichtungen       | 2174              | .                | .  |
|                              | <b>Investitionsgüterindustrien zusammen</b>  | <b>1 032 335</b>  | <b>712 474</b>   | <b>319 861</b>                             |
| 3910—3950                    | Musikinstrumenten-, Spiel-, Schmuckwaren-<br>und Sportgeräteindustrie                  | 2 378             | .                | .  |
| 5100                         | Feinkeramische Industrie   | 28 732            | 17 179           | 11 553                                     |
| 5200                         | Glasindustrie  | 546 519           | 43 098           | 503 421                                    |
| 5400                         | Holzverarbeitende Industrie  | 48 739            | 38 525           | 10 214                                     |
| 5600                         | Papier- und pappeerarbeitende Industrie  | 64 054            | 34 374           | 29 680                                     |
| 5700                         | Druckerei- und Vervielfältigungsindustrie  | 36 557            | 29 461           | 7 096                                      |
| 5800                         | Kunststoffverarbeitende Industrie  | 53 916            | 36 902           | 17 014                                     |
| 6100                         | Ledererzeugende Industrie  | 8 989             | 3 132            | 5 857                                      |
| 6210                         | Lederverarbeitende Industrie   | 3 612             | .                | .  |
| 6250                         | Schuhindustrie   | 3 993             | 3 194            | 799  |
| 6300                         | Textilindustrie  | 463 445           | 77 257           | 386 188                                    |
| 6400                         | Bekleidungsindustrie   | 53 131            | 48 124           | 5 007                                      |
|                              | <b>Verbrauchsgüterindustrien zusammen</b>  | <b>1 314 065</b>  | <b>336 354</b>   | <b>977 711</b>                             |
| 6811                         | Mahl- und Schälmühlenindustrie   | 9 909             | 4 125            | 5 784                                      |
| 6813                         | Nahrungsmittelindustrie  | 5 732             | .                | .  |
| 6821                         | Zuckerindustrie  | 157 862           | .                | .  |
| 6827                         | Süßwarenindustrie  | 31 158            | 9 395            | 21 763                                     |
| 6841/6844                    | Ölmühlen- und Margarine-Industrie  | 66 370            | 3 819            | 62 551                                     |
| 6871/6872                    | Brauerei und Mälzerei  | 100 355           | 19 319           | 81 036                                     |
| 6911—6971                    | Tabakverarbeitende Industrie<br>Sonstige Nahrungs- und Genußmittelindustrien           | 4 386             | .                | .  |
|                              | <b>Nahrungs- und Genußmittelindustrien zusammen</b>                                    | <b>671 406</b>    | <b>152 964</b>   | <b>518 442</b>                             |
|                              | <b>Industrie insgesamt</b>   | <b>11 503 907</b> | <b>2 114 351</b> | <b>9 389 556</b>                           |

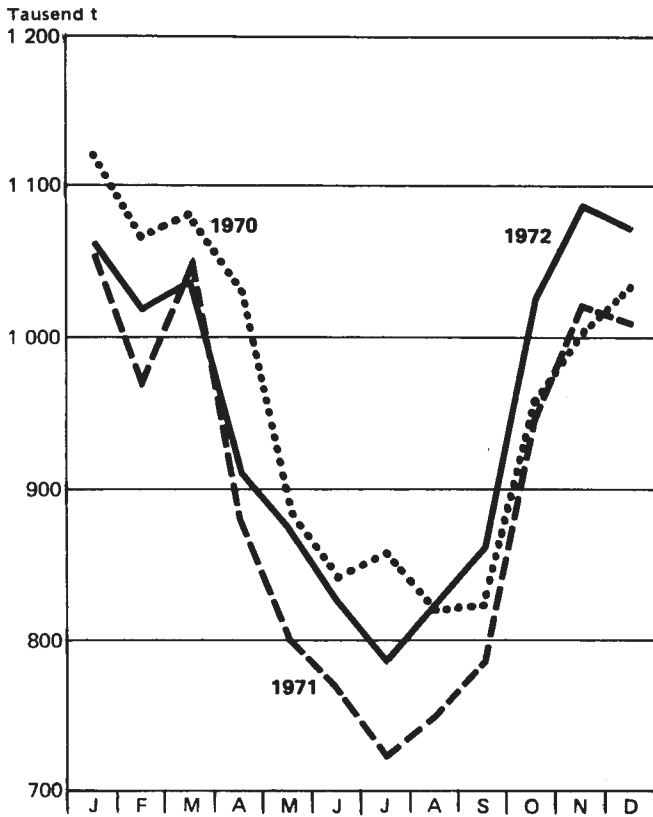
1) Ab Januar 1970 ohne Betriebe, die in der Industriegruppe Herstellung von Büromaschinen, Datenverarbeitungsgeräten und -einrichtungen (5010/5050) ausgewiesen werden.

## Industriegruppen bzw. -zweigen 1970 – 1972

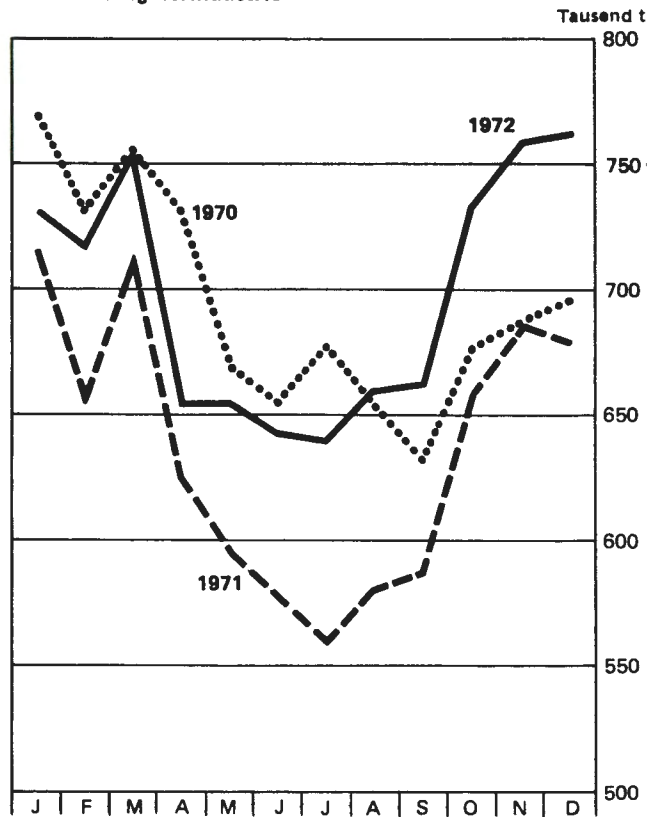
| Heizölverbrauch   |                  |   |                   |                  |   | Industrie-<br>gruppen<br>Nr. |
|-------------------|------------------|---|-------------------|------------------|---|------------------------------|
| insgesamt         | davon            |   | insgesamt         | davon            |   |                              |
|                   | extra leicht     | mittelschwer,<br>schwer<br>und extra schwer |                   | extra leicht     | mittelschwer,<br>schwer<br>und extra schwer |                              |
| 1971              |                  |   | 1972              |                  |   |                              |
| t                 |                  |   |                   |                  |   |                              |
| .                 | .                | .   | .                 | .                | .   | 2111/14<br>2130–2180         |
| <b>172 594</b>    | <b>46 366</b>    | <b>126 228</b>                              | <b>71 148</b>     | <b>41 389</b>    | <b>29 759</b>                               |                              |
| 1 677 066         | 88 375           | 1 588 691                                   | 1 772 538         | 122 682          | 1 649 856                                   | 2200                         |
| 1 109 498         | 338 527          | 770 971                                     | 1 081 743         | 332 541          | 749 202                                     | 2511–2590                    |
| 2 337 299         | 71 765           | 2 265 534                                   | 2 761 682         | 69 964           | 2 691 718                                   | 2710                         |
| 35 064            | 25 134           | 9 930                                       | 35 302            | 27 022           | 8 280                                       | 2740                         |
| 170 568           | 29 207           | 141 361                                     | 183 834           | 30 349           | 153 485                                     | 2810                         |
| 35 557            | 20 234           | 15 323                                      | 36 206            | 20 405           | 15 801                                      | 2850                         |
| 63 041            | 50 429           | 12 612                                      | 58 950            | 44 593           | 14 357                                      | 2910                         |
| 25 322            | 23 470           | 1 852                                       | 24 520            | 22 980           | 1 540                                       | 2950                         |
| 73 198            | 39 747           | 33 451                                      | 62 626            | 42 439           | 20 187                                      | 3010                         |
| 1 688 561         | 175 535          | 1 513 026                                   | 1 937 547         | 186 638          | 1 750 909                                   | 4000/4200                    |
| 55 846            | 15 429           | 40 417                                      | 65 250            | 18 665           | 46 585                                      | 5310/5360                    |
| 324 670           | 5 078            | 319 592                                     | 305 122           | 5 608            | 299 514                                     | 5500                         |
| 33 557            | 10 870           | 22 687                                      | 36 868            | 12 005           | 24 863                                      | 5900                         |
| <b>7 629 247</b>  | <b>893 800</b>   | <b>6 735 447</b>                            | <b>8 362 188</b>  | <b>935 891</b>   | <b>7 426 297</b>                            |                              |
| 145 629           | 132 369          | 13 260                                      | 140 590           | 129 683          | 10 907                                      | 3020                         |
| 54 136            | 42 858           | 11 278                                      | 51 495            | 41 204           | 10 291                                      | 3100                         |
| 280 895           | 203 570          | 77 325                                      | 299 223           | 220 810          | 78 413                                      | 3200                         |
| 133 207           | 38 522           | 94 685                                      | 136 965           | 34 101           | 102 864                                     | 3300/3500                    |
| 2 008             | .                | 1 999                                       | 1 999             | .                | .   | 3400                         |
| 169 978           | 90 503           | 79 475                                      | 174 238           | 96 888           | 77 350                                      | 3600                         |
| 6 990             | .                | .   | 8 218             | .                | .   | 3700                         |
| 202 280           | 175 911          | 26 369                                      | 217 216           | 189 813          | 27 403                                      | 3810–3888                    |
| 25 317            | 23 636           | 1 681                                       | 26 330            | 24 766           | 1 564                                       | 3820                         |
| 7 818             | .                | .   | 6 290             | .                | .   | 3830                         |
| 63 786            | 59 688           | 4 098                                       | 66 974            | 63 105           | 3 869                                       | 3841/45/46                   |
| 3 485             | .                | .   | 4 188             | .                | .   | 3849                         |
| 32 899            | 29 803           | 3 096                                       | 34 426            | 30 629           | 3 797                                       | 3850                         |
| 5 572             | .                | .   | 6 583             | .                | .   | 3861                         |
| 9 602             | .                | .   | 14 902            | .                | .   | 3867                         |
| 10 820            | 10 611           | 209   | 10 980            | 10 794           | 186   | 3870/3810                    |
| 21 204            | 15 015           | 6 189                                       | 24 842            | 20 816           | 4 026                                       | 3881/3888                    |
| 21 777            | 16 263           | 5 514                                       | 21 701            | 15 063           | 6 638                                       | 3887                         |
| 2 270             | .                | .   | 2 402             | .                | .   | 5010/5050                    |
| <b>997 393</b>    | <b>692 805</b>   | <b>304 588</b>                              | <b>1 032 346</b>  | <b>722 184</b>   | <b>310 162</b>                              |                              |
| 2 341             | 2 185            | .   | 2 717             | 2 551            | 166   | 3910–3950                    |
| 23 964            | 14 948           | 9 016                                       | 22 765            | 15 653           | 7 112                                       | 5100                         |
| 494 357           | 42 366           | 451 991                                     | 460 497           | 37 869           | 422 628                                     | 5200                         |
| 49 130            | 40 294           | 8 836                                       | 57 009            | 47 932           | 9 077                                       | 5400                         |
| 67 130            | 35 280           | 31 850                                      | 62 572            | 33 433           | 29 139                                      | 5600                         |
| 32 814            | 27 346           | 5 468                                       | 36 181            | 30 571           | 5 610                                       | 5700                         |
| 53 770            | 36 308           | 17 462                                      | 61 485            | 41 536           | 19 949                                      | 5800                         |
| 9 368             | 3 835            | 5 533                                       | 10 181            | 4 005            | 6 176                                       | 6100                         |
| 3 431             | 2 694            | .   | 3 704             | 3 072            | 632   | 6210                         |
| 3 682             | 2 923            | 759   | 3 387             | 2 733            | 654   | 6250                         |
| 471 204           | 80 266           | 390 938                                     | 455 295           | 88 555           | 366 740                                     | 6300                         |
| 49 202            | 44 268           | 4 934                                       | 51 080            | 46 392           | 4 688                                       | 6400                         |
| <b>1 260 393</b>  | <b>332 713</b>   | <b>927 680</b>                              | <b>1 226 873</b>  | <b>354 302</b>   | <b>872 571</b>                              |                              |
| 11 064            | 4 393            | 6 671                                       | 9 840             | 3 526            | 6 314                                       | 6811                         |
| 5 582             | .                | .   | 6 229             | .                | .   | 6813                         |
| 178 561           | .                | .   | 165 422           | .                | .   | 6821                         |
| 34 853            | 10 380           | 24 473                                      | 35 864            | 12 360           | 23 504                                      | 6827                         |
| 48 753            | 2 873            | 45 880                                      | 34 420            | 2 487            | 31 933                                      | 6841/6844                    |
| 113 007           | 25 626           | 87 381                                      | 117 545           | 32 139           | 85 406                                      | 6871/6872                    |
| 3 868             | .                | .   | 4 294             | .                | .   | 6911–6971                    |
| 292 765           | 104 186          | 188 579                                     | 302 411           | 109 922          | 192 489                                     |                              |
| <b>688 453</b>    | <b>159 355</b>   | <b>529 098</b>                              | <b>676 025</b>    | <b>173 312</b>   | <b>502 713</b>                              |                              |
| <b>10 748 080</b> | <b>2 125 039</b> | <b>8 623 041</b>                            | <b>11 368 580</b> | <b>2 227 078</b> | <b>9 141 502</b>                            |                              |

# HEIZÖLVERBRAUCH

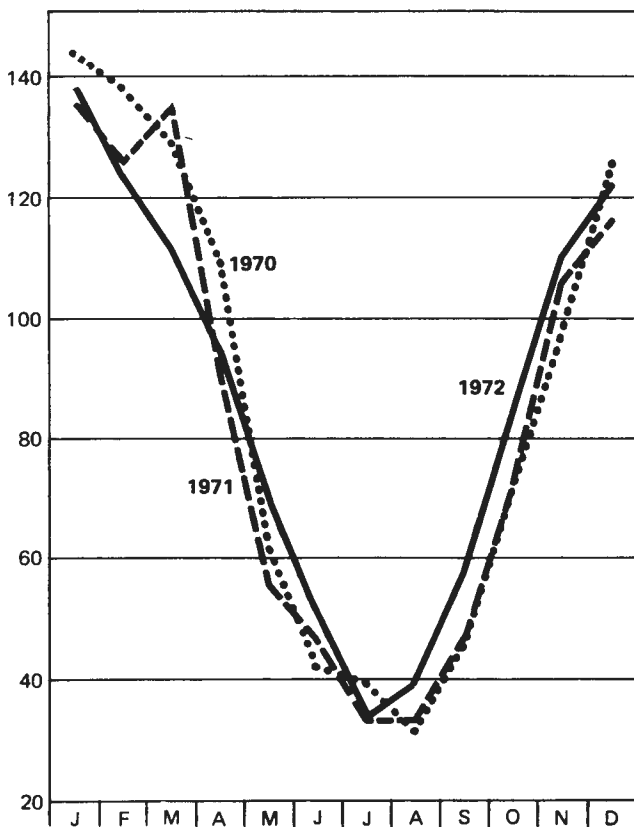
## Gesamte Industrie



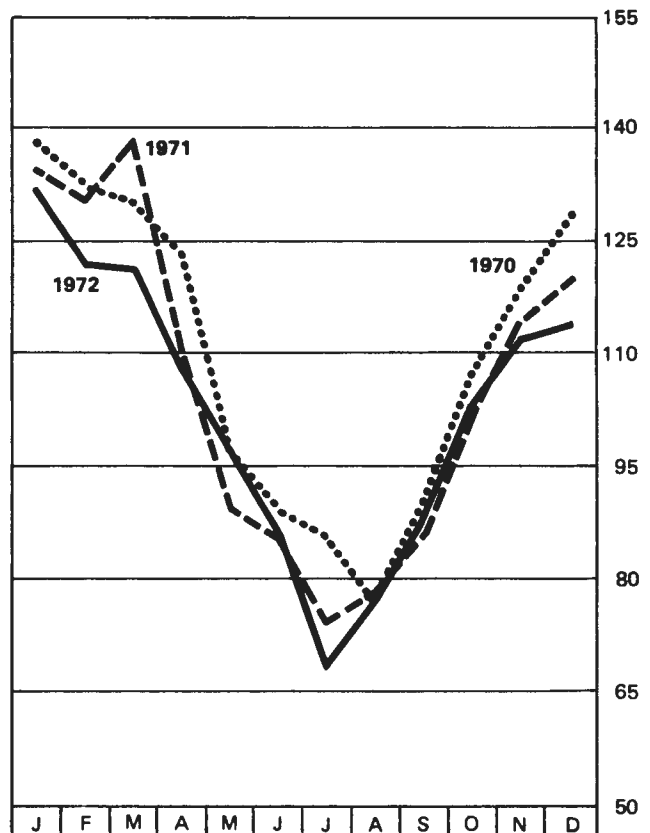
## Grundstoff- und Produktionsgüterindustrie



## Investitionsgüterindustrie



## Verbrauchsgüterindustrie<sup>1)</sup>



1) Ohne Nahrungs- und Genußmittel.

**1.10 Bezug, Eigenerzeugung und Abgabe von Strom nach ausgewählten Industriegruppen  
1970 – 1972**

| Industriegruppe   | Jahr | Bezug                     |                       | Eigenerzeugung   |                                      | Abgabe                  |                    |
|---|------|---------------------------|-----------------------|------------------|--------------------------------------|-------------------------|--------------------|
|   |      | aus dem öffentlichen Netz | von anderen Betrieben | aus Wasser-Kraft | aus Kohle und sonstigen Kraftquellen | an das öffentliche Netz | an andere Betriebe |
|   |      | 1 000 kWh                 |                       |                  |                                      |                         |                    |
| Kohlenbergbau   | 1970 | 4 181 797                 | 3 234 510             | 1 395            | 28 032 798                           | 19 321 068              | 5 551 963          |
|   | 1971 | 4 107 174                 | 4 943 588             | 3 503            | 36 902 723                           | 28 578 318              | 6 176 160          |
|   | 1972 | 4 118 849                 | 5 036 852             | 792              | 18 572 629                           | 14 378 955              | 3 730 183          |
| Mineralölverarbeitung   | 1970 | 1 036 661                 | 574 359               | —                | 2 057 639                            | 795 259                 | 20 398             |
|   | 1971 | 1 171 451                 | 539 862               | —                | 1 516 464                            | 326 470                 | 13 078             |
|   | 1972 | 1 890 385                 | 2 813                 | —                | 6 760 132                            | 4 621 349               | 289 692            |
| Industrie der Steine und Erden                                | 1970 | 1 889 883                 | 85 012                | 72               | 17 858                               | 1 329                   | 6 374              |
|   | 1971 | 1 998 646                 | 84 000                | 72               | 16 237                               | 1 426                   | 7 328              |
|   | 1972 | 2 147 295                 | 91 056                | 72               | 14 643                               | 1 625                   | 4 440              |
| Hochofen-, Stahl- und Warmwalzwerke                           | 1970 | 6 876 331                 | 392 706               | 17 555           | 7 943 494                            | 1 494 250               | 1 501 310          |
|   | 1971 | 6 374 031                 | 352 739               | 14 115           | 7 540 852                            | 1 460 366               | 1 345 038          |
|   | 1972 | 6 888 186                 | 301 673               | 10 328           | 8 243 256                            | 1 978 653               | 1 283 695          |
| Ziehereien und Kaltwalzwerke                                  | 1970 | 1 020 324                 | 1 458                 | 7 971            | 64 878                               | 1 141                   | 133 158            |
|   | 1971 | 1 028 406                 | 1 006                 | 5 997            | —                                    | 934                     | 130 680            |
|   | 1972 | 1 025 952                 | 1 031                 | 5 036            | —                                    | 928                     | 128 876            |
| NE-Metallindustrie  | 1970 | 4 078 526                 | 30 860                | 14 697           | 2 212 661                            | 1 926 347               | 91 384             |
|   | 1971 | 5 937 225                 | 34 073                | 10 432           | 2 063 113                            | 1 798 113               | 166 440            |
|   | 1972 | 6 865 235                 | 35 319                | 9 456            | 2 470 523                            | 2 163 073               | 324 353            |
| Chemische und Kohlenwertstoffindustrie                        | 1970 | 9 654 646                 | 1 866 243             | 293              | 9 306 713                            | 1 264 592               | 941 719            |
|   | 1971 | 9 980 320                 | 1 682 517             | 359              | 9 548 956                            | 1 326 404               | 1 064 811          |
|   | 1972 | 10 053                    | 1 392 268             | 3 162            | 10 410 547                           | 1 342 786               | 1 121 690          |
| Holzschliff, Zellstoff, papier- und pappeerzeugende Industrie | 1970 | 515 018                   | 1 362                 | 7 749            | 1 068 920                            | 1 101                   | 3 685              |
|   | 1971 | 622 825                   | 1 364                 | 6 568            | 1 035 759                            | 1 934                   | 2 408              |
|   | 1972 | 699 542                   | 5                     | 4 862            | 1 008 458                            | 1 255                   | 879                |
| Maschinenbau  | 1970 | 1 407 593                 | 30 269                | 1 587            | 108 418                              | 1 115                   | 131 768            |
|   | 1971 | 1 429 204                 | 28 953                | —                | 95 549                               | 765                     | 119 657            |
|   | 1972 | 1 448 724                 | 25 597                | —                | 93 737                               | 830                     | 104 958            |
| Textilindustrie   | 1970 | 1 255 937                 | 13 763                | 7 523            | 223 186                              | 24 363                  | 14 123             |
|   | 1971 | 1 330 431                 | 11 049                | 5 577            | 223 195                              | 20 651                  | 11 195             |
|   | 1972 | 1 382 758                 | 8 328                 | 5 084            | 206 774                              | 15 753                  | 7 232              |
| Industrie insgesamt   | 1970 | 40 161 087                | 6 728 426             | 72 046           | 51 458 970                           | 24 834 590              | 8 440 580          |
|   | 1971 | 42 510 463                | 8 180 139             | 57 084           | 59 365 569                           | 33 516 644              | 9 086 515          |
|   | 1972 | 45 472 297                | 7 385 553             | 46 318           | 48 191 925                           | 24 507 077              | 7 044 655          |

## 1.11 Strom- und Gasverbrauch nach hauptbeteiligten

| Industrie-<br>gruppen<br>Nr. | Industriegruppe<br><br>Industriezweig   | Stromverbrauch    |                   |                   |
|------------------------------|---|-------------------|-------------------|-------------------|
|                              |   | 1970              | 1971              | 1972              |
|                              |   | 1 000 kWh         |                   |                   |
| 2111/14                      | Kohlenbergbau   | 10 577 469        | 11 202 510        | 9 619 984         |
| 2130-2180                    | Sonstiger Bergbau und Torfindustrie   | 186 255           | 187 954           | 192 713           |
|                              | <b>Bergbau zusammen</b>   | <b>10 763 724</b> | <b>11 390 464</b> | <b>9 812 697</b>  |
| 2200                         | Mineralölverarbeitung   | 2 853 002         | 2 888 229         | 3 742 289         |
| 2511-2590                    | Industrie der Steine und Erden  | 1 985 122         | 2 090 201         | 2 247 001         |
| 2710                         | Hochofen-, Stahl- und Warmwalzwerke   | 12 234 526        | 11 476 333        | 12 181 095        |
| 2740                         | Schmiede-, Preß- und Hammerwerke  | 141 409           | 135 786           | 128 627           |
| 2810                         | NE-Metallhütten-, -umschmelzwerke und -scheideanstalten                                 | 3 598 221         | 5 359 371         | 6 132 856         |
| 2850                         | NE-Metallhalbzeugwerke  | 720 792           | 720 919           | 760 251           |
| 2910                         | Eisen-, Stahl- und Tempergießerei   | 1 120 401         | 1 074 444         | 1 061 724         |
| 2950                         | NE-Metallgießerei   | 83 376            | 83 644            | 92 842            |
| 3010                         | Ziehereien und Kaltwalzwerke  | 960 332           | 903 795           | 902 215           |
| 4000/4200                    | Chemische und Kohlenwertstoffindustrie  | 18 621 584        | 18 820 934        | 19 395 160        |
| 5310/5360                    | Sägewerke und holzbearbeitende Industrie  | 250 395           | 257 347           | 275 694           |
| 5500                         | Holzschliff, Zellstoff, papier-<br>und pappeergezeugende Industrie                      | 1 588 263         | 1 662 174         | 1 710 733         |
| 5900                         | Gummi- und asbestverarbeitende Industrie  | 164 958           | 163 168           | 183 996           |
|                              | <b>Grundstoff- und Produktionsgüterindustrien zusammen</b>                              | <b>44 322 381</b> | <b>45 636 345</b> | <b>48 814 483</b> |
| 3020                         | Stahlverformung   | 731 366           | 727 856           | 721 480           |
| 3100                         | Stahl- und Leichtmetallbau  | 232 580           | 247 796           | 239 743           |
| 3200                         | Maschinenbau <sup>1)</sup>  | 1 414 984         | 1 433 284         | 1 462 270         |
| 3300/3500                    | Straßenfahrzeug- und Luftfahrzeugbau  | 1 124 318         | 1 177 749         | 1 159 711         |
| 3400                         | Schiffbau   | 6 056             | 6 256             | 6 557             |
| 3600                         | Elektrotechnische Industrie <sup>1)</sup>   | 832 521           | 846 460           | 903 330           |
| 3700                         | Feinmechanische und optische sowie Uhrenindustrie                                       | 27 299            | 30 978            | 32 050            |
| 3810-3888                    | Eisen-, Blech- und Metallwarenindustrie   | 909 022           | 930 668           | 990 816           |
|                              | davon   |                   |                   |                   |
| 3820                         | Werkzeugindustrie   | 139 147           | 135 013           | 128 656           |
| 3830                         | Heiz- und Kochgeräte-Industrie  | 30 131            | 27 840            | 29 643            |
| 3841/45/46                   | Stahlblechwaren-, Stahlrohrmöbel-<br>und NE-Metallblechwarenindustrie                   | 241 717           | 253 189           | 265 985           |
| 3849                         | Feinblechpackungsindustrie  | 11 444            | 14 385            | 17 392            |
| 3850                         | Schloß- und Beschlagindustrie   | 116 417           | 121 113           | 125 348           |
| 3861                         | Herstellung von Fahrradteilen,<br>Krafttradedeinzelteilen und -zubehör                  | 23 761            | 25 099            | 27 218            |
| 3867                         | Herstellung von Kraftwagenzubehör   | 39 748            | 41 817            | 67 517            |
| 3870/3810                    | Schneidwaren- und Besteckindustrie,<br>Herstellung von Handelswaffen und deren Munition | 35 558            | 35 193            | 36 001            |
| 3881/3888                    | Metallwaren-, Füllhalter- und Kugelschreiberindustrie                                   | 144 172           | 148 062           | 165 418           |
| 3887                         | Metallkurzwarenindustrie  | 126 927           | 128 957           | 127 638           |
| 5010/5050                    | Herstellung von Büromaschinen, Daten-<br>verarbeitungsgeräten und -einrichtungen        | 26 258            | 22 410            | 23 417            |
|                              | <b>Investitionsgüterindustrien zusammen</b>   | <b>5 304 404</b>  | <b>5 423 457</b>  | <b>5 539 374</b>  |
| 3910-3950                    | Musikinstrumenten-, Spiel-, Schmuckwaren-<br>und Sportgeräteindustrie                   | 6 877             | 8 434             | 9 184             |
| 5100                         | Feinkeramische Industrie  | 75 560            | 74 883            | 91 299            |
| 5200                         | Glasindustrie   | 790 931           | 800 469           | 824 067           |
| 5400                         | Holzverarbeitende Industrie   | 240 761           | 268 982           | 316 715           |
| 5600                         | Papier- und pappeverarbeitende Industrie  | 233 676           | 276 923           | 327 630           |
| 5700                         | Druckerei- und Vervielfältigungsindustrie   | 188 157           | 197 383           | 209 130           |
| 5800                         | Kunststoffverarbeitende Industrie   | 387 741           | 473 180           | 515 130           |
| 6100                         | Ledererzeugende Industrie   | 13 799            | 14 247            | 14 113            |
| 6210                         | Lederverarbeitende Industrie  | 6 935             | 7 081             | 7 017             |
| 6250                         | Schuhindustrie  | 15 992            | 15 744            | 16 789            |
| 6300                         | Textilindustrie   | 1 471 923         | 1 538 406         | 1 579 959         |
| 6400                         | Bekleidungsindustrie  | 108 437           | 114 567           | 119 081           |
|                              | <b>Verbrauchsgüterindustrien zusammen</b>   | <b>3 540 789</b>  | <b>3 760 299</b>  | <b>4 030 114</b>  |
| 6811                         | Mahl- und Schälmlmhlenindustrie   | 101 460           | 103 633           | 101 785           |
| 6813                         | Nährmittelindustrie   | 14 084            | 15 200            | 16 670            |
| 6821                         | Zuckerindustrie   | 132 082           | 147 562           | 152 882           |
| 6827                         | Süßwarenindustrie   | 125 855           | 143 344           | 144 924           |
| 6841/6844                    | Ölmühlen- und Margarine-Industrie   | 97 917            | 99 462            | 102 817           |
| 6871/6872                    | Brauerei und Mälzerei   | 226 708           | 245 827           | 250 190           |
| 6911-6971                    | Tabakverarbeitende Industrie  | 11 179            | 10 993            | 10 818            |
|                              | Sonstige Nahrungs- und Genußmittelindustrien  | 504 776           | 533 510           | 657 607           |
|                              | <b>Nahrungs- und Genußmittelindustrien zusammen</b>                                     | <b>1 214 061</b>  | <b>1 299 531</b>  | <b>1 347 693</b>  |
|                              | <b>Industrie insgesamt</b>  | <b>65 145 359</b> | <b>67 510 096</b> | <b>69 544 361</b> |

1) Ab Januar 1970 ohne die Betriebe, die in der Industriegruppe Herstellung von Büromaschinen, Datenverarbeitungsgeräten und -einrichtungen (5010/5050) ausgewiesen werden.

## Industriegruppen bzw. -zweigen 1970 – 1972

| Gasverbrauch insgesamt                                  |                   |                   | Stadt und Kokereigas |                   |                   | Erdgas            |                   |                   | Industrie-<br>gruppen<br>Nr. |
|---|-------------------|-------------------|----------------------|-------------------|-------------------|-------------------|-------------------|-------------------|------------------------------|
| 1970  | 1971              | 1972              | 1970                 | 1971              | 1972              | 1970              | 1971              | 1972              |                              |
| 1 000 Nm <sup>3</sup> (Ho = 4 300 Kcal/m <sup>3</sup> ) |                   |                   |                      |                   |                   |                   |                   |                   |                              |
| 6 236 272   | 5 899 561         | 4 788 340         | 6 230 241            | 5 898 693         | 4 788 340         | 6 031             | 868               | —                 | 2111/14<br>2130–2180         |
| <b>6 236 272</b>  | <b>5 899 561</b>  | <b>4 788 340</b>  | <b>6 230 241</b>     | <b>5 898 693</b>  | <b>4 788 340</b>  | <b>6 031</b>      | <b>868</b>        | —                 |                              |
| 58 437  | 44 685            | 85 629            |                      |                   |                   |                   |                   |                   | 2200                         |
| 799 582   | 1 241 543         | 1 855 058         | 31 748               | 39 586            | 45 951            | 767 834           | 1 201 957         | 1 809 107         | 2511–2590                    |
| 8 101 631   | 7 951 262         | 8 257 975         | 3 735 665            | 3 726 661         | 3 956 898         | 4 365 966         | 4 224 601         | 4 301 077         | 2710                         |
| 106 224   | 158 939           | 251 222           | 60 100               | 91 654            | 110 503           | 46 124            | 67 285            | 140 719           | 2740                         |
| 47 642  | 89 577            | 111 410           | 44 022               | 43 603            | 49 899            | 3 620             | 45 974            | 61 511            | 2810                         |
| 218 485   | 240 663           | 257 017           | 67 290               | 38 727            | 35 270            | 151 195           | 201 936           | 221 747           | 2850                         |
| 327 720   | 315 564           | 292 085           | 159 430              | 133 159           | 103 032           | 168 290           | 182 405           | 189 053           | 2910                         |
| 59 787  | 59 620            | 63 990            | 16 644               | 14 165            | 15 085            | 43 143            | 45 455            | 48 905            | 2950                         |
| 468 892   | 463 589           | 510 662           | 261 566              | 206 380           | 185 530           | 207 326           | 257 209           | 325 132           | 3010                         |
| 4 225 713   | 5 188 443         | 5 449 110         | 483 037              | 426 698           | 423 237           | 3 742 676         | 4 761 745         | 5 025 873         | 4000/4200<br>5310/5360       |
| 823   | 927               | 2 085             |                      |                   |                   |                   |                   |                   |                              |
| 153 259   | 267 164           | 407 728           | 3 766                | 27 912            | 32 827            | 149 493           | 239 252           | 374 901           | 5500                         |
| 554   | 2 800             | 30 273            | 286                  | 201               | 194               | 268               | 2 599             | 30 079            | 5900                         |
| <b>14 568 749</b>                                       | <b>16 024 776</b> | <b>17 574 244</b> | <b>4 921 986</b>     | <b>4 793 419</b>  | <b>5 001 612</b>  | <b>9 646 763</b>  | <b>11 231 357</b> | <b>12 572 632</b> |                              |
| 491 066   | 487 599           | 488 018           | 290 749              | 254 433           | 232 110           | 200 317           | 233 166           | 255 908           | 3020                         |
| 66 433  | 74 761            | 78 322            | 35 702               | 37 083            | 34 723            | 30 741            | 37 678            | 43 599            | 3100                         |
| 283 864   | 296 769           | 327 201           | 166 864              | 140 826           | 147 038           | 117 000           | 155 943           | 180 163           | 3200                         |
| 127 108   | 152 630           | 170 418           | 48 956               | 33 822            | 20 618            | 78 152            | 118 808           | 149 800           | 3300/3500<br>3400            |
| 82 636  | 98 522            | 105 003           | 37 388               | 19 049            | 18 118            | 45 248            | 79 473            | 86 885            | 3600                         |
| 1 839   | 1 855             | 2 371             | 1 168                | 1 039             | 1 083             | 671               | 816               | 1 288             | 3700                         |
| 209 516   | 210 907           | 218 162           | 93 368               | 81 255            | 75 067            | 116 148           | 129 652           | 143 095           | 3810–3888                    |
| 35 865  | 33 577            | 30 754            | 24 740               | 23 466            | 21 354            | 11 125            | 10 111            | 9 400             | 3820                         |
| 24 727  | 19 894            | 14 715            | 10 321               | 8 988             | 8 185             | 14 400            | 10 906            | 6 530             | 3830                         |
| 63 072  | 62 798            | 64 646            | 27 574               | 25 479            | 25 722            | 35 498            | 37 319            | 38 924            | 3841/56/46                   |
| 4 748   | 5 244             | 5 920             | 1 846                | 1 713             | 2 418             | 2 902             | 3 531             | 3 502             | 3849                         |
| 14 301  | 15 200            | 15 022            | 6 023                | 2 611             | 1 967             | 8 278             | 12 589            | 13 055            | 3850                         |
| 4 069   | 3 915             | 3 824             | 1 214                | 695               | 704               | 2 855             | 3 220             | 3 120             | 3861                         |
| 3 403   | 4 391             | 6 749             | 917                  | 964               | 1 002             | 2 486             | 3 427             | 5 747             | 3867                         |
| 4 528   | 4 247             | 4 427             | 4 305                | 4 032             | 4 096             | 223               | 215               | 331               | 3870/3810                    |
| 32 900  | 35 268            | 43 362            | 10 007               | 10 118            | 7 152             | 22 893            | 25 150            | 36 210            | 3881/3888                    |
| 21 903  | 26 373            | 28 743            | 6 421                | 3 189             | 2 467             | 15 482            | 23 184            | 26 276            | 3887                         |
|   |                   |                   | 70                   | 60                | 15                |                   |                   |                   | 5010/5050                    |
| <b>1 264 512</b>  | <b>1 324 940</b>  | <b>1 391 747</b>  | <b>674 265</b>       | <b>567 567</b>    | <b>528 772</b>    | <b>590 247</b>    | <b>757 373</b>    | <b>862 975</b>    |                              |
| 896   | 949               | 1 023             | 555                  | 246               | 189               | 341               | 703               | 834               | 3910–3950                    |
| 106 853   | 116 115           | 142 553           | 40 943               | 37 982            | 13 418            | 65 910            | 78 133            | 129 135           | 5100                         |
| 424 143   | 580 543           | 676 809           | 220 324              | 211 995           | 208 029           | 203 819           | 368 548           | 468 780           | 5200                         |
| 2 467   | 2 514             | 10 115            | 1 971                | 1 916             | 1 166             | 496               | 598               | 8 949             | 5400                         |
| 7 387   | 10 533            | 24 529            | 1 150                | 1 678             | 2 657             | 6 237             | 8 855             | 21 872            | 5600                         |
| 6 703   | 9 778             | 15 850            | 4 331                | 4 825             | 9 249             | 2 372             | 4 953             | 6 601             | 5700                         |
| 9 001   | 17 901            | 25 792            | 5 177                | 9 844             | 12 203            | 3 824             | 8 057             | 13 589            | 5800                         |
| 0   | —                 | —                 | 0                    | —                 | —                 | 0                 | —                 | —                 | 6100                         |
| 335   | 620               | 886               | 51                   | 51                | 42                | 284               | 569               | 844               | 6210                         |
| 122   | 142               | 124               | 48                   | 30                | 24                | 74                | 112               | 100               | 6250                         |
| 153 305   | 226 328           | 293 269           | 8 640                | 11 176            | 14 938            | 114 665           | 215 152           | 278 331           | 6300                         |
| 3 656   | 3 025             | 3 120             | 1 567                | 1 438             | 1 256             | 2 089             | 1 587             | 1 864             | 6400                         |
| <b>714 868</b>  | <b>968 448</b>    | <b>1 194 070</b>  | <b>284 757</b>       | <b>281 181</b>    | <b>263 171</b>    | <b>430 111</b>    | <b>687 267</b>    | <b>930 899</b>    |                              |
| 82  | 425               | 1 559             |                      |                   |                   |                   |                   |                   | 6811                         |
| 2 393   | 3 012             | 3 030             | 160                  | 120               | 24                | 2 233             | 2 892             | 3 006             | 6813                         |
| 180   | 32 142            | 95 503            |                      |                   |                   |                   |                   |                   | 6821                         |
| 16 085  | 20 853            | 25 615            | 8 343                | 8 598             | 7 818             | 7 742             | 12 255            | 17 797            | 6827                         |
| 35 574  | 98 374            | 155 524           | 29 915               | 228               | 9 312             | 5 659             | 98 146            | 146 212           | 6841/6844                    |
| 18 001  | 24 011            | 32 270            | 10 579               | 10 675            | 9 520             | 7 422             | 13 336            | 22 750            | 6871/6872                    |
| 488   | 448               | 374               | 66                   | 48                | 35                | 422               | 400               | 339               | 6911–6971                    |
| 27 873  | 32 489            | 35 194            | 14 034               | 15 296            | 14 192            | 13 839            | 17 193            | 21 002            |                              |
| <b>100 676</b>  | <b>211 754</b>    | <b>349 069</b>    | <b>63 355</b>        | <b>35 020</b>     | <b>40 955</b>     | <b>37 321</b>     | <b>176 734</b>    | <b>308 114</b>    |                              |
| <b>22 885 077</b>                                       | <b>24 429 479</b> | <b>25 297 470</b> | <b>12 174 604</b>    | <b>11 575 880</b> | <b>10 622 850</b> | <b>10 710 473</b> | <b>12 853 599</b> | <b>14 674 620</b> |                              |

## 1.12 Betriebe, tätige Personen, Arbeiterstunden, Löhne, Gehälter und Umsatz der

| Lfd. Nr. | Verwaltungsbezirk               | Jahr | Betriebe | Tätige Personen    |                         |   |
|----------|---------------------------------|------|----------|--------------------|-------------------------|---|
|          |                                 |      |          | insgesamt          | Inhaber und Angestellte | Arbeiter einschl. gewerbliche Lehrlinge |
|          |                                 |      |          | Monatsdurchschnitt |                         |   |
| 1        | Kreisfreie Städte<br>Düsseldorf | 1970 | 479      | 121 949            | 43 182                  | 78 767                                  |
|          |                                 | 1971 | 470      | 120 723            | 44 170                  | 76 553                                  |
|          |                                 | 1972 | 460      | 117 252            | 45 258                  | 71 994                                  |
| 2        | Duisburg                        | 1970 | 223      | 93 146             | 22 783                  | 70 363                                  |
|          |                                 | 1971 | 234      | 91 795             | 23 363                  | 68 432                                  |
|          |                                 | 1972 | 225      | 87 924             | 23 107                  | 64 817                                  |
| 3        | Essen                           | 1970 | 332      | 86 042             | 22 233                  | 63 809                                  |
|          |                                 | 1971 | 331      | 85 817             | 22 977                  | 62 840                                  |
|          |                                 | 1972 | 332      | 79 428             | 22 143                  | 57 285                                  |
| 4        | Krefeld                         | 1970 | 271      | 56 969             | 16 761                  | 40 208                                  |
|          |                                 | 1971 | 260      | 55 069             | 17 027                  | 38 042                                  |
|          |                                 | 1972 | 255      | 53 720             | 17 050                  | 36 670                                  |
| 5        | Leverkusen                      | 1970 | 40       | 50 438             | 20 355                  | 30 083                                  |
|          |                                 | 1971 | 41       | 49 739             | 20 864                  | 28 875                                  |
|          |                                 | 1972 | 44       | 49 456             | 21 240                  | 28 216                                  |
| 6        | Mönchengladbach                 | 1970 | 186      | 25 181             | 5 948                   | 19 233                                  |
|          |                                 | 1971 | 184      | 25 229             | 6 298                   | 18 931                                  |
|          |                                 | 1972 | 175      | 24 474             | 6 285                   | 18 189                                  |
| 7        | Mülheim a. d. Ruhr              | 1970 | 133      | 29 254             | 6 700                   | 22 554                                  |
|          |                                 | 1971 | 136      | 28 728             | 6 859                   | 21 869                                  |
|          |                                 | 1972 | 138      | 28 063             | 6 749                   | 21 314                                  |
| 8        | Neuss                           | 1970 | 108      | 23 346             | 5 203                   | 17 143                                  |
|          |                                 | 1971 | 106      | 22 524             | 5 239                   | 17 285                                  |
|          |                                 | 1972 | 103      | 22 562             | 5 297                   | 17 265                                  |
| 9        | Oberhausen                      | 1970 | 82       | 41 318             | 10 529                  | 30 789                                  |
|          |                                 | 1971 | 82       | 42 079             | 11 387                  | 30 692                                  |
|          |                                 | 1972 | 82       | 39 094             | 10 982                  | 28 112                                  |
| 10       | Remscheid                       | 1970 | 316      | 35 558             | 8 754                   | 26 804                                  |
|          |                                 | 1971 | 320      | 35 103             | 8 919                   | 26 184                                  |
|          |                                 | 1972 | 323      | 33 787             | 8 897                   | 24 890                                  |
| 11       | Rheydt                          | 1970 | 146      | 20 219             | 4 678                   | 15 541                                  |
|          |                                 | 1971 | 142      | 19 567             | 4 577                   | 14 990                                  |
|          |                                 | 1972 | 135      | 18 952             | 4 445                   | 14 507                                  |
| 12       | Solingen                        | 1970 | 484      | 37 011             | 9 141                   | 27 870                                  |
|          |                                 | 1971 | 489      | 35 812             | 9 061                   | 26 751                                  |
|          |                                 | 1972 | 481      | 35 124             | 9 260                   | 25 864                                  |
| 13       | Wuppertal                       | 1970 | 757      | 88 707             | 26 652                  | 62 055                                  |
|          |                                 | 1971 | 724      | 86 957             | 26 922                  | 60 035                                  |
|          |                                 | 1972 | 696      | 83 952             | 26 723                  | 57 229                                  |
| 14       | Kreise<br>Dinslaken             | 1970 | 65       | 22 902             | 3 598                   | 19 304                                  |
|          |                                 | 1971 | 67       | 23 158             | 3 697                   | 19 461                                  |
|          |                                 | 1972 | 68       | 23 090             | 3 757                   | 19 333                                  |
| 15       | Düsseldorf-Mettmann             | 1970 | 597      | 79 376             | 18 833                  | 60 543                                  |
|          |                                 | 1971 | 609      | 78 424             | 19 466                  | 58 958                                  |
|          |                                 | 1972 | 606      | 75 065             | 19 426                  | 55 639                                  |
| 16       | Geldern                         | 1970 | 77       | 6 507              | 1 352                   | 5 155                                   |
|          |                                 | 1971 | 78       | 6 296              | 1 383                   | 4 913                                   |
|          |                                 | 1972 | 77       | 5 931              | 1 354                   | 4 577                                   |
| 17       | Grevenbroich                    | 1970 | 183      | 36 473             | 8 503                   | 27 970                                  |
|          |                                 | 1971 | 185      | 36 174             | 8 745                   | 27 429                                  |
|          |                                 | 1972 | 194      | 38 816             | 8 950                   | 26 866                                  |
| 18       | Kempen-Krefeld                  | 1970 | 323      | 36 758             | 8 281                   | 28 477                                  |
|          |                                 | 1971 | 329      | 35 970             | 8 386                   | 27 584                                  |
|          |                                 | 1972 | 314      | 34 463             | 8 247                   | 26 216                                  |
| 19       | Kleve                           | 1970 | 83       | 10 702             | 2 324                   | 8 378                                   |
|          |                                 | 1971 | 82       | 10 254             | 2 239                   | 8 015                                   |
|          |                                 | 1972 | 78       | 9 670              | 2 165                   | 7 505                                   |

1) Ohne Auslandsumsatz des Kohlenbergbaus, ausgenommen Landessumme.



## Industrie (einschl. Kohlenbergbau) in den kreisfreien Städten und Kreisen 1970 – 1972

| Arbeiterstunden | Bruttolöhne<br>einschl.<br>Lehrlings-<br>vergütungen | Bruttogehälter<br>einschl.<br>Lehrlings-<br>vergütungen | Umsatz    |           |                       | Lfd.<br>Nr. |
|-----------------|--|---|-----------|-----------|-----------------------|-------------|
|                 |  |   | insgesamt | Inland    | Ausland <sup>1)</sup> |             |
| 1 000 Std.      | 1 000 DM   |   |           |           |                       |             |
| 157 260         | 1 268 057  | 927 939   | 9 540 228 | 7 321 126 | 2 219 102             | 1           |
| 150 031         | 1 328 564  | 1 043 016   | 9 780 519 | 7 636 024 | 2 144 495             |             |
| 136 716         | 1 339 212  | 1 175 988   | 9 746 528 | 7 552 502 | 2 194 026             |             |
| 136 075         | 1 148 263  | 505 339r  | 9 362 587 | 7 837 369 | 1 525 218             | 2           |
| 126 274         | 1 170 416  | 552 994   | 9 081 978 | 7 239 157 | 1 842 821             |             |
| 118 209         | 1 197 912  | 597 355   | 9 415 251 | 7 457 850 | 1 957 401             |             |
| 118 679         | 936 034  | 478 789   | 4 598 534 | 4 177 959 | 420 575               | 3           |
| 114 411         | 1 024 849  | 540 055   | 4 912 050 | 4 508 119 | 403 931               |             |
| 101 300         | 1 003 772  | 573 756   | 4 840 420 | 4 459 128 | 381 292               |             |
| 76 791          | 592 556  | 348 580   | 4 523 163 | 3 163 973 | 1 359 190             | 4           |
| 70 052          | 589 913  | 383 869   | 4 415 421 | 3 120 236 | 1 295 185             |             |
| 67 392          | 617 464  | 415 054   | 4 503 010 | 3 153 769 | 1 349 241             |             |
| 55 326          | 559 947  | 590 388   | 4 112 297 | 2 079 354 | 2 032 943             | 5           |
| 50 770          | 570 537  | 653 242   | 4 124 695 | 2 107 566 | 2 017 129             |             |
| 48 953          | 597 885  | 706 790   | 4 615 993 | 2 263 988 | 2 352 005             |             |
| 37 079          | 254 486  | 113 607   | 1 469 168 | 1 093 014 | 376 154               | 6           |
| 36 009          | 278 424  | 133 315   | 1 601 089 | 1 142 368 | 458 721               |             |
| 33 654          | 283 437  | 141 278   | 1 751 481 | 1 202 654 | 548 827               |             |
| 43 623          | 359 822  | 134 682   | 1 570 095 | 1 011 476 | 558 619               | 7           |
| 40 035          | 372 535  | 147 367   | 1 736 227 | 1 006 614 | 729 613               |             |
| 38 838          | 391 380  | 157 658   | 1 864 001 | 1 023 588 | 840 413               |             |
| 35 261          | 256 202  | 101 046   | 1 994 295 | 1 688 403 | 305 892               | 8           |
| 34 105          | 273 580  | 113 935   | 2 061 546 | 1 750 349 | 311 197               |             |
| 34 094          | 300 360  | 126 328   | 2 224 021 | 1 795 605 | 428 416               |             |
| 58 036          | 489 736  | 229 235   | 2 733 143 | 2 227 590 | 505 553               | 9           |
| 55 868          | 523 952  | 271 395   | 2 739 443 | 2 184 033 | 555 410               |             |
| 52 303          | 514 177  | 280 592   | 2 919 656 | 2 150 575 | 769 081               |             |
| 53 657          | 398 912  | 167 897   | 2 196 181 | 1 672 754 | 523 427               | 10          |
| 50 709          | 415 981  | 187 237   | 2 282 881 | 1 691 185 | 591 696               |             |
| 47 062          | 414 541  | 199 996   | 2 250 213 | 1 613 096 | 637 117               |             |
| 29 553          | 203 304  | 85 264  | 1 173 349 | 1 009 123 | 164 226               | 11          |
| 28 609          | 216 533  | 94 330  | 1 211 381 | 1 025 662 | 185 719               |             |
| 26 775          | 222 887  | 99 591  | 1 207 485 | 1 026 936 | 180 549               |             |
| 54 280          | 367 611  | 171 221r  | 1 810 138 | 1 419 827 | 390 311               | 12          |
| 50 954          | 379 485  | 189 757   | 1 798 616 | 1 398 681 | 399 935               |             |
| 48 492          | 394 051  | 208 147   | 1 857 235 | 1 433 486 | 423 749               |             |
| 117 395         | 834 374  | 515 945   | 4 864 569 | 4 172 978 | 691 591               | 13          |
| 112 595         | 885 827  | 570 280   | 5 194 953 | 4 416 933 | 778 020               |             |
| 105 479         | 900 154  | 614 493   | 5 279 200 | 4 445 151 | 834 049               |             |
| 36 495r         | 294 259  | 83 679  | 2 093 255 | 1 985 741 | 107 514               | 14          |
| 35 831          | 327 185  | 90 495  | 2 342 556 | 2 199 174 | 143 382               |             |
| 35 445          | 355 135  | 98 905  | 2 457 854 | 2 290 530 | 167 324               |             |
| 118 397         | 859 042  | 362 150   | 4 434 051 | 3 790 211 | 643 840               | 15          |
| 113 574         | 908 373  | 416 266   | 4 633 652 | 3 960 436 | 673 216               |             |
| 105 451         | 923 861  | 446 936   | 4 644 641 | 3 990 037 | 654 604               |             |
| 9 892           | 59 170   | 22 383  | 338 199   | 310 814   | 27 385                | 16          |
| 9 304           | 62 125   | 25 394  | 337 080   | 310 415   | 26 665                |             |
| 8 738           | 64 454   | 26 802  | 357 141   | 330 663   | 26 478                |             |
| 54 225          | 457 772  | 179 551   | 3 484 988 | 2 208 822 | 1 276 166             | 17          |
| 52 071          | 477 092  | 200 933   | 3 731 820 | 2 419 559 | 1 312 261             |             |
| 50 595          | 512 457  | 225 511   | 3 956 624 | 2 602 988 | 1 353 636             |             |
| 54 399          | 353 758  | 149 582   | 2 085 923 | 1 579 542 | 506 381               | 18          |
| 51 834          | 374 486  | 165 908   | 2 229 768 | 1 714 203 | 515 565               |             |
| 48 551          | 386 454  | 179 766   | 2 184 242 | 1 713 806 | 470 436               |             |
| 15 490          | 92 684   | 40 279  | 1 015 582 | 935 271   | 80 311                | 19          |
| 14 730          | 102 576  | 43 923  | 1 110 810 | 996 437   | 114 373               |             |
| 13 589          | 105 888  | 46 224  | 1 126 041 | 999 860   | 126 181               |             |

## noch: 1.12. Betriebe, tätige Personen, Arbeiterstunden, Löhne, Gehälter und Umsatz der

| Lfd. Nr. | Verwaltungsbezirk         | Jahr | Betriebe | Tätige Personen |                         |   |
|----------|---------------------------|------|----------|-----------------|-------------------------|---|
|          |                           |      |          | insgesamt       | Inhaber und Angestellte | Arbeiter einschl. gewerbliche Lehrlinge |
|          |                           |      |          |                 |                         |   |
|          | Kreise                    |      |          |                 |                         |   |
| 20       | Moers                     | 1970 | 153      | 54 366          | 10 980                  | 43 386                                  |
|          |                           | 1971 | 157      | 55 780          | 12 189                  | 43 591                                  |
|          |                           | 1972 | 163      | 54 578          | 12 375                  | 42 203                                  |
| 21       | Rees                      | 1970 | 104      | 13 170          | 2 999                   | 10 171                                  |
|          |                           | 1971 | 106      | 13 023          | 2 952                   | 10 071                                  |
|          |                           | 1972 | 104      | 12 875          | 2 926                   | 9 949                                   |
| 22       | Rhein-Wupper-Kreis        | 1970 | 315      | 35 625          | 8 163                   | 27 462                                  |
|          |                           | 1971 | 316      | 34 847          | 8 389                   | 26 458                                  |
|          |                           | 1972 | 305      | 33 429          | 8 481                   | 24 948                                  |
| 23       | Reg.-Bez. Düsseldorf      | 1970 | 5 457    | 1 004 017       | 267 952                 | 736 065                                 |
|          |                           | 1971 | 5 448    | 993 068         | 275 109                 | 717 959                                 |
|          |                           | 1972 | 5 358    | 958 705         | 275 117                 | 683 588                                 |
| 24       | davon kreisfreie Städte   | 1970 | 3 557    | 708 138         | 202 919                 | 505 219                                 |
|          |                           | 1971 | 3 519    | 699 142         | 207 663                 | 491 479                                 |
|          |                           | 1972 | 3 449    | 673 788         | 207 436                 | 466 352                                 |
| 25       | Kreise                    | 1970 | 1 900    | 295 879         | 65 033                  | 230 846                                 |
|          |                           | 1971 | 1 929    | 293 926         | 67 446                  | 226 480                                 |
|          |                           | 1972 | 1 909    | 284 917         | 67 681                  | 217 236                                 |
| 26       | Kreisfreie Städte<br>Bonn | 1970 | 179      | 23 942          | 7 476                   | 16 466                                  |
|          |                           | 1971 | 179      | 23 027          | 7 358                   | 15 669                                  |
|          |                           | 1972 | 170      | 22 516          | 7 232                   | 15 284                                  |
| 27       | Köln                      | 1970 | 555      | 141 629         | 44 391                  | 97 238                                  |
|          |                           | 1971 | 534      | 140 587         | 45 328                  | 95 259                                  |
|          |                           | 1972 | 526      | 136 398         | 44 620                  | 91 778                                  |
| 28       | Kreise<br>Bergheim (Erft) | 1970 | 52       | 10 388          | 2 053                   | 8 335                                   |
|          |                           | 1971 | 62       | 12 009          | 2 353                   | 9 656                                   |
|          |                           | 1972 | 70       | 12 175          | 2 397                   | 9 778                                   |
| 29       | Euskirchen <sup>3)</sup>  | 1970 | 72       | 8 017           | 1 424                   | 6 593                                   |
|          |                           | 1971 | 76       | 8 051           | 1 446                   | 6 605                                   |
|          |                           | 1972 | 135      | 13 081          | 2 507                   | 10 574                                  |
| 30       | Köln                      | 1970 | 159      | 37 465          | 9 822                   | 27 643                                  |
|          |                           | 1971 | 167      | 38 124          | 10 136                  | 27 988                                  |
|          |                           | 1972 | 174      | 35 814          | 9 349                   | 26 465                                  |
| 31       | Oberberg. Kreis           | 1970 | 217      | 28 799          | 6 939                   | 21 860                                  |
|          |                           | 1971 | 222      | 29 040          | 7 239                   | 21 801                                  |
|          |                           | 1972 | 216      | 27 936          | 7 284                   | 20 652                                  |
| 32       | Rhein.-Berg. Kreis        | 1970 | 220      | 28 856          | 6 852                   | 22 004                                  |
|          |                           | 1971 | 222      | 28 095          | 7 081                   | 21 014                                  |
|          |                           | 1972 | 217      | 26 692          | 7 058                   | 19 634                                  |
| 33       | Rhein-Sieg-Kreis          | 1970 | 242      | 44 479          | 11 934                  | 32 545                                  |
|          |                           | 1971 | 249      | 41 942          | 11 627                  | 30 315                                  |
|          |                           | 1972 | 248      | 39 368          | 11 000                  | 28 368                                  |
| 34       | Reg.-Bez. Köln            | 1970 | 1 696    | 323 575         | 90 891                  | 232 684                                 |
|          |                           | 1971 | 1 711    | 320 875         | 92 568                  | 228 307                                 |
|          |                           | 1972 | 1 756    | 313 980         | 91 447                  | 222 533                                 |
| 35       | davon kreisfreie Städte   | 1970 | 734      | 165 571         | 51 867                  | 113 704                                 |
|          |                           | 1971 | 713      | 163 614         | 52 686                  | 110 928                                 |
|          |                           | 1972 | 696      | 158 914         | 51 852                  | 107 062                                 |
| 36       | Kreise                    | 1970 | 962      | 158 004         | 39 024                  | 118 980                                 |
|          |                           | 1971 | 998      | 157 261         | 39 882                  | 117 379                                 |
|          |                           | 1972 | 1 060    | 155 066         | 39 595                  | 115 471                                 |

## Industrie (einschl. Kohlenbergbau) in den kreisfreien Städten und Kreisen 1970 - 1972

| Arbeiterstunden  | Bruttolöhne<br>einschl.<br>Lehrlings-<br>vergütungen | Bruttogehälter<br>einschl.<br>Lehrlings-<br>vergütungen | Umsatz            |                   |                       | Lfd.<br>Nr. |
|------------------|--|---|-------------------|-------------------|-----------------------|-------------|
|                  |  |   | Insgesamt         | Inland            | Ausland <sup>1)</sup> |             |
| 1 000 Std.       | 1 000 DM   |   |                   |                   |                       |             |
| 79 048           | 670 594  | 239 264   | 3 350 229         | 2 930 684         | 419 545               | 20          |
| 76 525           | 709 798  | 291 273   | 3 382 958         | 2 887 831         | 495 127               |             |
| 73 469           | 730 215  | 314 856   | 3 565 817         | 2 990 292         | 575 525               |             |
| 19 861           | 141 329  | 54 707  | 929 484           | 721 749           | 207 735               | 21          |
| 19 572           | 156 037  | 62 045  | 972 999           | 759 530           | 213 469               |             |
| 19 397           | 168 977  | 64 606  | 1 036 302         | 829 929           | 206 373               |             |
| 52 503           | 374 027  | 158 208   | 2 159 196         | 1 782 335         | 376 861               | 22          |
| 49 235           | 389 097  | 180 910   | 2 210 302         | 1 786 414         | 423 888               |             |
| 45 950           | 397 386  | 195 987   | 2 219 119         | 1 798 638         | 420 481               |             |
| <b>1 413 325</b> | <b>10 972 839</b>                                    | <b>5 659 735</b>  | <b>69 838 654</b> | <b>55 120 115</b> | <b>14 718 539</b>     | 23          |
| <b>1 343 098</b> | <b>11 537 365</b>                                    | <b>6 357 939</b>  | <b>71 892 744</b> | <b>56 260 926</b> | <b>15 631 818</b>     |             |
| <b>1 260 902</b> | <b>11 822 059</b>                                    | <b>6 896 679</b>  | <b>74 022 275</b> | <b>57 125 071</b> | <b>16 897 204</b>     |             |
| 973 015          | 7 670 204  | 4 369 932   | 49 947 747        | 38 874 946        | 11 072 801            | 24          |
| 920 422          | 8 030 596  | 4 880 792   | 50 940 799        | 39 226 927        | 11 713 872            |             |
| 859 717          | 8 177 232  | 5 297 026   | 52 474 494        | 39 578 328        | 12 896 166            |             |
| 440 310          | 3 302 635  | 1 289 803   | 19 890 907        | 16 245 169        | 3 645 738             | 25          |
| 422 676          | 3 506 769  | 1 477 147   | 20 951 945        | 17 033 999        | 3 917 946             |             |
| 401 185          | 3 644 827  | 1 599 593   | 21 547 781        | 17 546 743        | 4 001 038             |             |
| 32 381           | 218 945  | 144 263   | 1 306 650         | 1 150 078         | 156 572               | 26          |
| 30 599           | 233 525  | 160 755   | 1 347 927         | 1 189 019         | 158 908               |             |
| 29 829           | 246 476  | 168 276   | 1 414 978         | 1 242 705         | 172 273               |             |
| 189 635          | 1 537 311  | 1 010 288   | 11 273 087        | 8 649 718         | 2 623 369             | 27          |
| 178 998          | 1 655 126  | 1 162 224   | 11 625 167        | 8 855 220         | 2 769 947             |             |
| 168 762          | 1 698 423  | 1 256 700   | 12 092 631        | 8 937 296         | 3 155 335             |             |
| 16 340           | 124 496  | 44 416  | 717 444           | 679 927           | 37 517                | 28          |
| 18 929           | 160 924  | 56 063  | 864 224           | 807 160           | 57 064                |             |
| 18 850           | 175 665  | 61 152  | 954 556           | 873 299           | 81 257                |             |
| 13 365           | 85 119   | 25 996  | 575 920           | 538 464           | 37 456                | 29          |
| 13 030           | 93 923   | 29 969  | 614 043           | 571 161           | 42 882                |             |
| 20 698           | 162 936  | 54 751  | 875 241           | 807 889           | 67 352                |             |
| 54 820           | 470 117  | 224 990   | 5 258 388         | 4 601 891         | 656 497               | 30          |
| 54 558           | 523 012  | 253 736   | 5 365 640         | 4 675 187         | 690 453               |             |
| 50 669           | 529 149  | 255 541   | 5 832 987         | 5 103 455         | 729 532               |             |
| 43 038           | 308 658  | 124 261   | 1 607 803         | 1 358 680         | 249 123               | 31          |
| 41 471           | 332 141  | 144 991   | 1 779 429         | 1 493 634         | 285 795               |             |
| 39 007           | 342 125  | 161 055   | 1 727 987         | 1 431 157         | 296 830               |             |
| 43 421           | 298 134  | 127 685   | 1 669 475         | 1 457 215         | 212 260               | 32          |
| 40 672           | 317 065  | 146 569   | 1 749 377         | 1 530 406         | 218 971               |             |
| 37 384           | 323 256  | 161 614   | 2 001 065         | 1 727 777         | 273 288               |             |
| 64 263           | 474 106  | 255 404   | 2 826 480         | 2 227 400         | 599 080               | 33          |
| 58 488           | 485 727  | 287 583   | 2 878 047         | 2 271 916         | 606 131               |             |
| 53 687           | 492 209  | 286 871   | 3 005 785         | 2 294 433         | 711 352               |             |
| <b>457 263</b>   | <b>3 516 866</b>                                     | <b>1 957 303</b>  | <b>25 235 247</b> | <b>20 663 373</b> | <b>4 571 874</b>      | 34          |
| <b>436 745</b>   | <b>3 801 443</b>                                     | <b>2 241 890</b>  | <b>26 223 854</b> | <b>21 393 703</b> | <b>4 830 151</b>      |             |
| <b>418 886</b>   | <b>3 970 239</b>                                     | <b>2 405 960</b>  | <b>27 905 230</b> | <b>22 481 011</b> | <b>5 487 219</b>      |             |
| 222 016          | 1 756 256  | 1 154 551   | 12 579 737        | 9 799 796         | 2 779 941             | 35          |
| 209 597          | 1 888 651  | 1 322 979   | 12 973 094        | 10 044 239        | 2 928 855             |             |
| 198 598          | 1 944 899  | 1 424 976   | 13 507 609        | 10 180 001        | 3 327 608             |             |
| 235 247          | 1 760 630  | 802 752   | 12 655 510        | 10 863 577        | 1 791 933             | 36          |
| 227 148          | 1 912 792  | 918 911   | 13 520 760        | 11 349 464        | 1 901 296             |             |
| 220 295          | 2 025 340  | 980 984   | 14 397 621        | 12 238 010        | 2 159 611             |             |

## noch: 1.12. Betriebe, tätige Personen, Arbeiterstunden, Löhne, Gehälter und Umsatz der

| Lfd. Nr. | Verwaltungsbezirk   | Jahr | Betriebe | Tätige Personen |                         |   |
|----------|---|------|----------|-----------------|-------------------------|---|
|          |   |      |          | insgesamt       | Inhaber und Angestellte | Arbeiter einschl. gewerbliche Lehrlinge |
|          |   |      |          |                 |                         |   |
| 37       | Kreisfreie Stadt <sup>3)</sup><br>Aachen  | 1970 | 155      | 31 841          | 7 687                   | 24 154                                  |
|          |   | 1971 | 156      | 31 084          | 7 635                   | 23 449                                  |
|          |   | 1972 | 197      | 34 548          | 8 798                   | 25 750                                  |
| 38       | Kreise<br>Aachen <sup>3)</sup>  | 1970 | 177      | 38 158r         | 8 322                   | 29 836                                  |
|          |   | 1971 | 180      | 38 485          | 8 644                   | 29 841                                  |
|          |   | 1972 | 159      | 40 519          | 8 702                   | 31 817                                  |
| 39       | Düren <sup>3)</sup>   | 1970 | 137      | 25 219          | 5 547                   | 19 672                                  |
|          |   | 1971 | 138      | 25 350          | 5 731                   | 19 619                                  |
|          |   | 1972 | 185      | 31 821          | 6 681                   | 25 140                                  |
| 40       | Erkelenz <sup>3)</sup>  | 1970 | 86       | 12 143          | 2 053                   | 10 090                                  |
|          |   | 1971 | 88       | 11 868          | 2 201                   | 9 667                                   |
|          |   | 1972 | —        | —               | —                       | —                                       |
| 41       | Jülich <sup>3)</sup>  | 1970 | 54       | 11 112          | 1 386                   | 9 726                                   |
|          |   | 1971 | 52       | 10 617          | 1 396                   | 9 221                                   |
|          |   | 1972 | —        | —               | —                       | —                                       |
| 42       | Monschau <sup>3)</sup>  | 1970 | 26       | 1 985           | 448                     | 1 537                                   |
|          |   | 1971 | 25       | 1 987           | 456                     | 1 531                                   |
|          |   | 1972 | —        | —               | —                       | —                                       |
| 43       | Schleiden <sup>3)</sup>   | 1970 | 59       | 5 111           | 816                     | 4 295                                   |
|          |   | 1971 | 60       | 5 088           | 863                     | 4 225                                   |
|          |   | 1972 | —        | —               | —                       | —                                       |
| 44       | Heinsberg <sup>3)</sup><br>(bis 1971: Selfkantkreis<br>Geilenkirchen-Heinsberg) | 1970 | 84       | 14 101          | 1 760                   | 12 341                                  |
|          |   | 1971 | 86       | 14 286          | 1 793                   | 12 493                                  |
|          |   | 1972 | 170      | 23 068          | 3 803                   | 19 265                                  |
| 45       | Reg.-Bez. Aachen  | 1970 | 778      | 139 670         | 28 019                  | 111 651                                 |
|          |   | 1971 | 785      | 138 765         | 28 719                  | 110 046                                 |
|          |   | 1972 | 711      | 129 956         | 27 984                  | 101 972                                 |
| 46       | davon kreisfreie Stadt  | 1970 | 155      | 31 841          | 7 687                   | 24 154                                  |
|          |   | 1971 | 156      | 31 084          | 7 635                   | 23 449                                  |
|          |   | 1972 | 197      | 34 548          | 8 798                   | 25 750                                  |
| 47       | Kreise  | 1970 | 623      | 107 829         | 20 332                  | 87 497                                  |
|          |   | 1971 | 629      | 107 681         | 21 084                  | 86 597                                  |
|          |   | 1972 | 514      | 95 408          | 19 186                  | 76 222                                  |
| 48       | Reg.-Bez. Düsseldorf, Köln,<br>Aachen   | 1970 | 7 931    | 1 467 262       | 386 862                 | 1 080 400                               |
|          |   | 1971 | 7 944    | 1 452 708       | 396 396                 | 1 056 312                               |
|          |   | 1972 | 7 825    | 1 402 641       | 394 548                 | 1 008 093                               |
| 49       | davon kreisfreie Städte   | 1970 | 4 446    | 905 550         | 262 473                 | 643 077                                 |
|          |   | 1971 | 4 388    | 893 840         | 267 984                 | 625 856                                 |
|          |   | 1972 | 4 342    | 867 250         | 268 086                 | 599 164                                 |
| 50       | Kreise  | 1970 | 3 485    | 561 712         | 124 389                 | 437 323                                 |
|          |   | 1971 | 3 556    | 558 868         | 128 412                 | 430 456                                 |
|          |   | 1972 | 3 483    | 535 391         | 126 462                 | 408 929                                 |
| 51       | Kreisfreie Städte<br>Bocholt  | 1970 | 66       | 13 717          | 3 214                   | 10 503                                  |
|          |   | 1971 | 62       | 13 104          | 3 193                   | 9 911                                   |
|          |   | 1972 | 56       | 12 321          | 3 181                   | 9 140                                   |
| 52       | Bottrop   | 1970 | 48       | 11 388          | 1 958                   | 9 430                                   |
|          |   | 1971 | 48       | 10 592          | 1 587                   | 9 005                                   |
|          |   | 1972 | 50       | 9 954           | 1 478                   | 8 476                                   |
| 53       | Gelsenkirchen   | 1970 | 175      | 55 708          | 11 054                  | 44 654                                  |
|          |   | 1971 | 181      | 57 343          | 11 759                  | 45 584                                  |
|          |   | 1972 | 177      | 55 753          | 11 515                  | 44 238                                  |
| 54       | Gladbeck  | 1970 | 30       | 9 945           | 1 402                   | 8 543                                   |
|          |   | 1971 | 29       | 9 809           | 1 574                   | 8 235                                   |
|          |   | 1972 | 31       | 9 294           | 1 560                   | 7 734                                   |
| 55       | Münster (Westf.)  | 1970 | 86       | 8 776           | 2 827                   | 5 949                                   |
|          |   | 1971 | 85       | 8 303           | 2 596                   | 5 707                                   |
|          |   | 1972 | 79       | 8 358           | 2 606                   | 5 752                                   |
| 56       | Recklinghausen  | 1970 | 67       | 15 143          | 2 817                   | 12 326                                  |
|          |   | 1971 | 70       | 15 282          | 2 996                   | 12 286                                  |
|          |   | 1972 | 68       | 14 609          | 3 046                   | 11 563                                  |

## Industrie (einschl. Kohlenbergbau) in den kreisfreien Städten und Kreisen 1970 – 1972

| Arbeiterstunden | Bruttoelöhne<br>einschl.<br>Lehrlings-<br>vergütungen | Bruttogehälter<br>einschl.<br>Lehrlings-<br>vergütungen | Umsatz      |            |                       | Lfd.<br>Nr. |
|-----------------|---|---|-------------|------------|-----------------------|-------------|
|                 |   |   | insgesamt   | Inland     | Ausland <sup>1)</sup> |             |
| 1 000 Std.      | 1 000 DM  |   |             |            |                       |             |
| 46 955          | 293 116   | 147 106   | 1 493 971   | 1 234 846  | 259 125               | 37          |
| 45 382          | 316 719   | 165 890   | 1 544 060   | 1 277 330  | 266 730               |             |
| 50 241          | 388 017   | 211 068   | 1 941 313   | 1 531 022  | 410 291               |             |
| 56 829          | 396 499   | 159 974   | 2 187 977   | 1 867 317  | 320 660               | 38          |
| 55 581          | 433 689   | 189 136   | 2 230 857   | 1 900 918  | 329 939               |             |
| 57 983          | 506 278   | 210 654   | 2 527 877   | 2 159 073  | 368 804               |             |
| 38 910          | 273 731   | 105 043   | 1 496 681   | 1 245 776  | 250 905               | 39          |
| 37 785          | 296 581   | 120 490   | 1 516 061   | 1 224 754  | 291 307               |             |
| 47 387          | 398 505   | 153 168   | 1 791 673   | 1 454 248  | 337 425               |             |
| 18 181          | 125 311   | 38 112  | 503 895     | 456 104    | 47 791                | 40          |
| 17 253          | 128 486   | 44 214  | 527 004     | 466 727    | 60 277                |             |
| —               | —   | —   | —           | —          | —                     |             |
| 17 658          | 125 401   | 27 900  | 455 865     | 411 555    | 44 310                | 41          |
| 16 929          | 135 593   | 32 783  | 479 321     | 424 764    | 54 557                |             |
| —               | —   | —   | —           | —          | —                     |             |
| 3 038           | 17 561  | 8 451   | 86 197      | 62 224     | 23 973                | 42          |
| 2 954           | 19 808  | 9 559   | 88 185      | 63 912     | 24 273                |             |
| —               | —   | —   | —           | —          | —                     |             |
| 8 787           | 55 440  | 14 257  | 330 534     | 308 169    | 22 365                | 43          |
| 8 521           | 60 017  | 16 411  | 248 853     | 222 415    | 26 438                |             |
| —               | —   | —   | —           | —          | —                     |             |
| 23 671          | 165 837   | 34 027  | 779 550     | 530 695    | 248 855               | 44          |
| 23 918          | 180 344   | 37 946  | 822 007     | 525 767    | 296 240               |             |
| 35 807          | 287 957   | 85 197  | 1 102 206   | 820 660    | 281 546               |             |
| 214 029         | 1 452 896   | 534 870   | 7 334 670   | 6 116 686  | 1 217 984             | 45          |
| 208 323         | 1 571 237   | 616 429   | 7 456 348   | 6 106 587  | 1 349 761             |             |
| 191 418         | 1 580 757   | 660 087   | 7 363 069   | 5 965 003  | 1 398 066             |             |
| 46 955          | 293 116   | 147 106   | 1 493 971   | 1 234 846  | 259 125               | 46          |
| 45 382          | 316 719   | 165 890   | 1 544 060   | 1 277 330  | 266 730               |             |
| 50 241          | 388 017   | 211 068   | 1 941 313   | 1 531 022  | 410 291               |             |
| 167 074         | 1 159 780   | 387 764   | 5 840 699   | 4 881 840  | 958 859               | 47          |
| 162 941         | 1 254 518   | 450 539   | 5 912 288   | 4 829 257  | 1 083 031             |             |
| 141 177         | 1 192 740   | 449 019   | 5 421 756   | 4 433 981  | 987 775               |             |
| 2 084 617       | 15 942 621  | 8 151 908   | 102 408 571 | 81 900 174 | 20 508 397            | 48          |
| 1 988 166       | 16 910 045  | 9 216 258   | 105 572 946 | 83 761 216 | 21 811 730            |             |
| 1 871 206       | 17 373 055  | 9 962 666   | 109 290 574 | 85 508 085 | 23 782 489            |             |
| 1 241 986       | 9 719 576   | 5 671 589   | 64 021 455  | 49 909 588 | 14 111 867            | 49          |
| 1 175 401       | 10 235 966  | 6 369 661   | 65 457 953  | 50 548 496 | 14 909 457            |             |
| 1 108 549       | 10 510 148  | 6 933 070   | 67 923 416  | 51 289 351 | 16 634 065            |             |
| 842 631         | 6 223 045   | 2 480 319   | 38 387 116  | 31 990 586 | 6 396 530             | 50          |
| 812 765         | 6 674 079   | 2 846 597   | 40 114 993  | 33 212 720 | 6 902 273             |             |
| 762 657         | 6 862 907   | 3 029 596   | 41 367 158  | 34 218 734 | 7 148 424             |             |
| 19 382          | 124 418   | 51 125  | 596 584     | 519 315    | 77 629                | 51          |
| 17 424          | 125 687   | 55 824  | 623 051     | 523 792    | 99 259                |             |
| 15 987          | 126 981   | 64 156  | 645 386     | 548 111    | 97 275                |             |
| 15 935          | 134 416   | 42 496  | 511 275     | 484 158    | 27 117                | 52          |
| 14 967          | 137 626   | 37 031  | 492 387     | 469 833    | 22 554                |             |
| 13 645          | 132 643   | 37 271  | 531 943     | 508 114    | 23 829                |             |
| 81 879          | 631 664   | 232 115   | 5 255 252   | 4 905 006  | 350 246               | 53          |
| 81 638          | 696 306   | 260 684   | 5 785 563   | 5 433 803  | 351 760               |             |
| 77 401          | 720 797   | 276 684   | 5 771 318   | 5 397 868  | 373 450               |             |
| 14 602          | 103 886   | 27 654  | 331 942     | 280 341    | 51 601                | 54          |
| 13 853          | 106 816   | 32 718  | 324 357     | 276 509    | 47 848                |             |
| 13 135          | 108 540   | 34 861  | 264 260     | 221 002    | 43 258                |             |
| 12 242          | 76 220  | 48 067  | 607 008     | 536 912    | 70 096                | 55          |
| 11 661          | 82 750  | 51 046  | 635 046     | 553 600    | 81 446                |             |
| 11 713          | 95 413  | 56 569  | 694 509     | 585 066    | 109 443               |             |
| 20 876          | 171 385   | 60 968  | 578 761     | 570 538    | 8 223                 | 56          |
| 20 708          | 186 210   | 70 726  | 569 858     | 555 990    | 13 868                |             |
| 18 781          | 184 617   | 79 220  | 598 241     | 576 262    | 21 979                |             |

## noch: 1.12. Betriebe, tätige Personen, Arbeiterstunden, Löhne, Gehälter und Umsatz der

| Lfd. Nr. | Verwaltungsbezirk             | Jahr | Betriebe | Tätige Personen |                         |   |
|----------|-------------------------------|------|----------|-----------------|-------------------------|---|
|          |                               |      |          | insgesamt       | Inhaber und Angestellte | Arbeiter einschl. gewerbliche Lehrlinge |
|          |                               |      |          |                 |                         |   |
| 57       | Kreise<br>Ahaus               | 1970 | 112      | 15 421          | 2 725                   | 12 696                                  |
|          |                               | 1971 | 115      | 15 464          | 2 831                   | 12 633                                  |
|          |                               | 1972 | 111      | 15 439          | 2 838                   | 12 601                                  |
| 58       | Beckum                        | 1970 | 152      | 29 370          | 6 881                   | 22 489                                  |
|          |                               | 1971 | 154      | 30 205          | 7 339                   | 22 866                                  |
|          |                               | 1972 | 155      | 30 141          | 7 405                   | 22 736                                  |
| 59       | Borken                        | 1970 | 81       | 7 632           | 1 442                   | 6 190                                   |
|          |                               | 1971 | 82       | 8 037           | 1 567                   | 6 470                                   |
|          |                               | 1972 | 84       | 8 254           | 1 583                   | 6 671                                   |
| 60       | Coesfeld                      | 1970 | 79       | 8 010           | 1 795                   | 6 215                                   |
|          |                               | 1971 | 79       | 8 084           | 1 884                   | 6 200                                   |
|          |                               | 1972 | 78       | 7 851           | 1 876                   | 5 975                                   |
| 61       | Lüdinghausen                  | 1970 | 91       | 16 690          | 3 197                   | 13 493                                  |
|          |                               | 1971 | 101      | 17 276          | 3 473                   | 13 803                                  |
|          |                               | 1972 | 107      | 17 130          | 3 688                   | 13 442                                  |
| 62       | Münster                       | 1970 | 70       | 9 149           | 2 405                   | 6 744                                   |
|          |                               | 1971 | 71       | 9 380           | 2 557                   | 6 823                                   |
|          |                               | 1972 | 73       | 9 750           | 2 640                   | 7 110                                   |
| 63       | Recklinghausen                | 1970 | 188      | 58 633          | 11 513                  | 47 120                                  |
|          |                               | 1971 | 190      | 58 886          | 12 036                  | 46 850                                  |
|          |                               | 1972 | 188      | 55 451          | 11 918                  | 43 533                                  |
| 64       | Steinfurt                     | 1970 | 158      | 29 257          | 5 800                   | 23 457                                  |
|          |                               | 1971 | 155      | 28 783          | 6 284                   | 22 499                                  |
|          |                               | 1972 | 152      | 27 645          | 6 463                   | 21 182                                  |
| 65       | Tecklenburg                   | 1970 | 111      | 15 955          | 3 083                   | 12 872                                  |
|          |                               | 1971 | 112      | 15 981          | 3 241                   | 12 740                                  |
|          |                               | 1972 | 113      | 16 219          | 3 411                   | 12 808                                  |
| 66       | Warendorf                     | 1970 | 74       | 9 697           | 2 000                   | 7 697                                   |
|          |                               | 1971 | 72       | 9 494           | 2 068                   | 7 426                                   |
|          |                               | 1972 | 76       | 9 989           | 2 129                   | 7 860                                   |
| 67       | Reg.-Bez. Münster             | 1970 | 1 588    | 314 491         | 64 113                  | 250 378                                 |
|          |                               | 1971 | 1 606    | 316 023         | 66 985                  | 249 038                                 |
|          |                               | 1972 | 1 598    | 308 158         | 67 337                  | 240 821                                 |
| 68       | davon kreisfreie Städte       | 1970 | 472      | 114 677         | 23 272                  | 91 405                                  |
|          |                               | 1971 | 475      | 114 433         | 23 705                  | 90 728                                  |
|          |                               | 1972 | 461      | 110 289         | 23 386                  | 86 903                                  |
| 69       | Kreise                        | 1970 | 1 116    | 199 814         | 40 841                  | 158 973                                 |
|          |                               | 1971 | 1 131    | 201 590         | 43 280                  | 158 310                                 |
|          |                               | 1972 | 1 137    | 197 869         | 43 951                  | 153 918                                 |
| 70       | Kreisfreie Stadt<br>Bielefeld | 1970 | 245      | 39 567          | 10 992                  | 28 575                                  |
|          |                               | 1971 | 232      | 38 588          | 11 117                  | 27 471                                  |
|          |                               | 1972 | 220      | 37 228          | 10 953                  | 26 275                                  |
| 71       | Kreise<br>Bielefeld           | 1970 | 213      | 27 092          | 6 098                   | 20 994                                  |
|          |                               | 1971 | 224      | 27 452          | 6 437                   | 21 015                                  |
|          |                               | 1972 | 226      | 27 098          | 6 511                   | 20 587                                  |
| 72       | Büren                         | 1970 | 56       | 3 666           | 720                     | 2 946                                   |
|          |                               | 1971 | 55       | 3 757           | 727                     | 3 030                                   |
|          |                               | 1972 | 61       | 4 040           | 808                     | 3 232                                   |
| 73       | Detmold                       | 1970 | 213      | 18 187          | 3 756                   | 14 431                                  |
|          |                               | 1971 | 224      | 18 617          | 3 935                   | 14 682                                  |
|          |                               | 1972 | 220      | 18 549          | 3 980                   | 14 569                                  |
| 74       | Halle (Westf.)                | 1970 | 106      | 14 336          | 3 764                   | 10 572                                  |
|          |                               | 1971 | 106      | 14 624          | 3 934                   | 10 690                                  |
|          |                               | 1972 | 109      | 14 689          | 4 131                   | 10 558                                  |
| 75       | Herford                       | 1970 | 523      | 44 562          | 9 252                   | 35 310                                  |
|          |                               | 1971 | 515      | 44 471          | 9 415                   | 35 056                                  |
|          |                               | 1972 | 522      | 44 672          | 9 623                   | 35 049                                  |
| 76       | Höxter                        | 1970 | 95       | 7 941           | 1 625                   | 6 316                                   |
|          |                               | 1971 | 91       | 8 000           | 1 667                   | 6 333                                   |
|          |                               | 1972 | 91       | 7 901           | 1 625                   | 6 276                                   |

## Industrie (einschl. Kohlenbergbau) in den kreisfreien Städten und Kreisen 1970 – 1972

| Arbeiterstunden | Bruttoelöhne<br>einschl.<br>Lehrlings-<br>vergütungen | Bruttogehälter<br>einschl.<br>Lehrlings-<br>vergütungen | Umsatz            |                   |                       | Lfd.<br>Nr. |
|-----------------|---|---|-------------------|-------------------|-----------------------|-------------|
|                 |   |   | insgesamt         | Inland            | Ausland <sup>1)</sup> |             |
| 1 000 Std.      | 1 000 DM  |   |                   |                   |                       |             |
| 23 670          | 150 940   | 41 749  | 826 876           | 697 031           | 129 845               | 57          |
| 23 779          | 169 913   | 50 748  | 992 291           | 814 647           | 177 644               |             |
| 23 210          | 187 195   | 57 705  | 1 106 777         | 928 813           | 177 964               |             |
| 43 665          | 315 368   | 121 889   | 1 554 089         | 1 322 532         | 231 557               | 58          |
| 43 104          | 349 659   | 142 791   | 1 695 785         | 1 420 707         | 275 078               |             |
| 41 874          | 378 052   | 155 680   | 1 841 547         | 1 522 836         | 318 711               |             |
| 11 513          | 72 696  | 23 216  | 355 059           | 319 621           | 35 438                | 59          |
| 11 667          | 83 003  | 28 449  | 410 689           | 368 824           | 41 865                |             |
| 11 943          | 94 281  | 31 682  | 436 922           | 392 381           | 44 541                |             |
| 11 867          | 72 939  | 27 689  | 412 929           | 344 585           | 68 344                | 60          |
| 11 838          | 82 352  | 32 674  | 476 670           | 398 945           | 77 725                |             |
| 11 210          | 85 716  | 35 749  | 498 539           | 421 112           | 77 427                |             |
| 23 528          | 168 200   | 57 779  | 688 898           | 613 625           | 75 273                | 61          |
| 23 384          | 187 232   | 73 086  | 800 981           | 709 522           | 91 459                |             |
| 22 467          | 197 781   | 84 747  | 861 922           | 762 170           | 99 752                |             |
| 12 403          | 79 551  | 42 194  | 574 731           | 499 350           | 75 381                | 62          |
| 12 403          | 87 572  | 49 186  | 635 505           | 552 195           | 83 310                |             |
| 12 856          | 101 546   | 56 347  | 707 072           | 619 347           | 87 725                |             |
| 81 617          | 690 573   | 266 489   | 3 231 516         | 2 695 471         | 536 045               | 63          |
| 79 626          | 744 807   | 303 495   | 3 407 258         | 2 831 561         | 575 697               |             |
| 72 141          | 725 643   | 318 487   | 3 426 701         | 2 848 427         | 578 274               |             |
| 45 343          | 285 861   | 99 803  | 1 812 989         | 1 595 956         | 217 033               | 64          |
| 42 150          | 294 443   | 119 206   | 1 981 875         | 1 777 211         | 204 664               |             |
| 39 512          | 303 924   | 131 994   | 2 012 459         | 1 763 892         | 248 567               |             |
| 24 021          | 172 141   | 57 873  | 892 434           | 740 813           | 151 621               | 65          |
| 23 283          | 186 703   | 65 888  | 961 541           | 786 802           | 174 739               |             |
| 23 664          | 206 141   | 77 278  | 1 050 716         | 848 536           | 202 180               |             |
| 14 622          | 97 545  | 36 797  | 667 023           | 469 231           | 197 792               | 66          |
| 14 173          | 110 698   | 40 601  | 684 641           | 482 512           | 202 129               |             |
| 15 481          | 128 211   | 46 625  | 888 375           | 619 728           | 268 647               |             |
| <b>457 264</b>  | <b>3 347 603</b>                                      | <b>1 238 103</b>  | <b>18 897 366</b> | <b>16 594 485</b> | <b>2 302 881</b>      | 67          |
| <b>445 658</b>  | <b>3 631 777</b>                                      | <b>1 414 153</b>  | <b>20 477 498</b> | <b>17 956 453</b> | <b>2 521 045</b>      |             |
| <b>425 020</b>  | <b>3 777 481</b>                                      | <b>1 544 587</b>  | <b>21 336 687</b> | <b>18 563 665</b> | <b>2 773 022</b>      |             |
| 165 015         | 1 241 789   | 462 625   | 7 880 822         | 7 296 270         | 584 552               | 68          |
| 160 251         | 1 335 395   | 508 029   | 8 430 262         | 7 813 527         | 616 735               |             |
| 150 662         | 1 368 991   | 548 761   | 8 505 657         | 7 836 423         | 669 234               |             |
| 292 249         | 2 105 814   | 775 478   | 11 016 544        | 9 298 215         | 1 718 329             | 69          |
| 285 407         | 2 296 382   | 906 124   | 12 047 236        | 10 142 926        | 1 904 310             |             |
| 274 358         | 2 408 490   | 995 826   | 12 831 030        | 10 727 242        | 2 103 788             |             |
| 53 016          | 355 254   | 204 003   | 2 065 389         | 1 649 735         | 415 654               | 70          |
| 49 854          | 379 365   | 229 790   | 2 209 921         | 1 782 674         | 427 247               |             |
| 47 036          | 394 357   | 252 590   | 2 348 821         | 1 887 221         | 461 600               |             |
| 39 834          | 288 538   | 112 122   | 1 424 294         | 1 225 369         | 198 925               | 71          |
| 39 155          | 309 585   | 130 577   | 1 524 874         | 1 310 419         | 214 455               |             |
| 38 108          | 325 512   | 145 059   | 1 561 995         | 1 351 877         | 210 118               |             |
| 5 856           | 35 812  | 11 216  | 220 525           | 208 527           | 11 998                | 72          |
| 6 063           | 41 353  | 12 668  | 253 016           | 238 765           | 14 251                |             |
| 6 453           | 48 181  | 16 073  | 320 390           | 301 229           | 19 161                |             |
| 27 981          | 179 578   | 63 111  | 1 144 220         | 1 014 704         | 129 516               | 73          |
| 27 977          | 199 935   | 73 227  | 1 268 435         | 1 121 079         | 147 356               |             |
| 27 311          | 220 605   | 82 834  | 1 354 266         | 1 205 680         | 148 586               |             |
| 20 588          | 128 540   | 58 716  | 1 027 674         | 983 241           | 44 433                | 74          |
| 20 099          | 142 578   | 67 999  | 1 143 252         | 1 086 932         | 56 320                |             |
| 20 215          | 152 563   | 76 259  | 1 180 732         | 1 119 984         | 60 748                |             |
| 65 233          | 409 952   | 146 941   | 2 585 140         | 2 345 340         | 239 800               | 75          |
| 63 382          | 453 217   | 169 497   | 2 813 661         | 2 548 611         | 265 050               |             |
| 64 451          | 505 566   | 196 045   | 3 226 760         | 2 919 757         | 307 003               |             |
| 12 635          | 75 127  | 25 702  | 432 487           | 399 495           | 32 992                | 76          |
| 12 537          | 84 680  | 29 989  | 511 610           | 474 407           | 37 203                |             |
| 12 512          | 92 589  | 32 856  | 526 830           | 490 668           | 36 162                |             |

noch: 1.12 Betriebe, tätige Personen, Arbeiterstunden, Löhne, Gehälter und Umsatz der

| Lfd. Nr. | Verwaltungsbezirk           | Jahr | Betriebe | Tätige Personen |                         |   |
|----------|-----------------------------|------|----------|-----------------|-------------------------|---|
|          |                             |      |          | insgesamt       | Inhaber und Angestellte | Arbeiter einschl. gewerbliche Lehrlinge |
|          |                             |      |          |                 |                         |   |
| 77       | Kreise<br>Lemgo             | 1970 | 232      | 20 740          | 4 484                   | 16 256                                  |
|          |                             | 1971 | 239      | 20 769          | 4 702                   | 16 067                                  |
|          |                             | 1972 | 239      | 20 911          | 4 739                   | 16 172                                  |
| 78       | Lübbecke                    | 1970 | 120      | 15 221          | 2 958                   | 12 263                                  |
|          |                             | 1971 | 119      | 15 718          | 3 208                   | 12 510                                  |
|          |                             | 1972 | 116      | 15 685          | 3 273                   | 12 412                                  |
| 79       | Minden                      | 1970 | 239      | 25 729          | 6 354                   | 19 375                                  |
|          |                             | 1971 | 240      | 26 018          | 6 823                   | 19 195                                  |
|          |                             | 1972 | 237      | 25 779          | 6 988                   | 18 791                                  |
| 80       | Paderborn                   | 1970 | 121      | 19 458          | 3 764                   | 15 694                                  |
|          |                             | 1971 | 115      | 19 538          | 4 114                   | 15 424                                  |
|          |                             | 1972 | 114      | 20 120          | 4 580                   | 15 540                                  |
| 81       | Warburg                     | 1970 | 36       | 2 562           | 392                     | 2 170                                   |
|          |                             | 1971 | 40       | 2 694           | 398                     | 2 296                                   |
|          |                             | 1972 | 39       | 2 688           | 414                     | 2 274                                   |
| 82       | Wiedenbrück                 | 1970 | 230      | 32 246          | 6 731                   | 25 515                                  |
|          |                             | 1971 | 226      | 32 419          | 7 039                   | 25 380                                  |
|          |                             | 1972 | 234      | 32 878          | 7 321                   | 25 557                                  |
| 83       | Reg.-Bez. Detmold           | 1970 | 2 429    | 271 307         | 60 890                  | 210 417                                 |
|          |                             | 1971 | 2 426    | 272 665         | 63 516                  | 209 149                                 |
|          |                             | 1972 | 2 428    | 272 238         | 64 946                  | 207 292                                 |
| 84       | davon kreisfreie Stadt      | 1970 | 245      | 39 567          | 10 992                  | 28 575                                  |
|          |                             | 1971 | 232      | 38 588          | 11 117                  | 27 471                                  |
|          |                             | 1972 | 220      | 37 228          | 10 953                  | 26 275                                  |
| 85       | Kreise                      | 1970 | 2 184    | 231 740         | 49 898                  | 181 842                                 |
|          |                             | 1971 | 2 194    | 234 077         | 52 399                  | 181 678                                 |
|          |                             | 1972 | 2 208    | 235 010         | 53 993                  | 181 017                                 |
| 86       | Kreisfreie Städte<br>Bochum | 1970 | 165      | 66 326          | 12 247                  | 54 079                                  |
|          |                             | 1971 | 169      | 66 075          | 12 344                  | 53 731                                  |
|          |                             | 1972 | 167      | 61 791          | 11 993                  | 49 798                                  |
| 87       | Castrop-Rauxel              | 1970 | 44       | 14 173          | 2 360                   | 11 813                                  |
|          |                             | 1971 | 46       | 14 733          | 2 420                   | 12 313                                  |
|          |                             | 1972 | 46       | 14 606          | 2 427                   | 12 179                                  |
| 88       | Dortmund                    | 1970 | 298      | 97 267          | 23 349                  | 73 918                                  |
|          |                             | 1971 | 298      | 97 943          | 24 635                  | 73 308                                  |
|          |                             | 1972 | 296      | 93 938          | 24 391                  | 69 547                                  |
| 89       | Hagen                       | 1970 | 189      | 33 961          | 6 896                   | 27 065                                  |
|          |                             | 1971 | 191      | 33 700          | 7 049                   | 26 651                                  |
|          |                             | 1972 | 192      | 30 732          | 6 870                   | 23 862                                  |
| 90       | Hamm                        | 1970 | 62       | 11 160          | 2 767                   | 8 393                                   |
|          |                             | 1971 | 59       | 10 896          | 2 863                   | 8 033                                   |
|          |                             | 1972 | 57       | 10 606          | 2 818                   | 7 788                                   |
| 91       | Herne                       | 1970 | 67       | 13 878          | 2 191                   | 11 687                                  |
|          |                             | 1971 | 68       | 13 779          | 2 064                   | 11 715                                  |
|          |                             | 1972 | 67       | 12 549          | 2 044                   | 10 505                                  |
| 92       | Iserlohn                    | 1970 | 133      | 11 103          | 2 555                   | 8 548                                   |
|          |                             | 1971 | 130      | 10 958          | 2 606                   | 8 352                                   |
|          |                             | 1972 | 127      | 11 156          | 2 874                   | 8 282                                   |
| 93       | Lünen                       | 1970 | 33       | 8 599           | 1 395                   | 7 204                                   |
|          |                             | 1971 | 35       | 8 817           | 1 475                   | 7 342                                   |
|          |                             | 1972 | 37       | 8 963           | 1 603                   | 7 360                                   |
| 94       | Wanne-Eickel                | 1970 | 39       | 9 724           | 2 037                   | 7 687                                   |
|          |                             | 1971 | 40       | 9 799           | 2 180                   | 7 619                                   |
|          |                             | 1972 | 40       | 9 373           | 2 245                   | 7 128                                   |
| 95       | Wattenscheid                | 1970 | 66       | 9 645           | 1 878                   | 7 767                                   |
|          |                             | 1971 | 66       | 9 522           | 2 094                   | 7 428                                   |
|          |                             | 1972 | 60       | 9 094           | 2 133                   | 6 961                                   |
| 96       | Witten                      | 1970 | 63       | 21 687          | 4 860                   | 16 827                                  |
|          |                             | 1971 | 62       | 20 893          | 4 854                   | 16 039                                  |
|          |                             | 1972 | 63       | 20 088          | 4 638                   | 15 450                                  |



## Industrie (einschl. Kohlenbergbau) in den kreisfreien Städten und Kreisen 1970 – 1972

| Arbeiterstunden | Bruttolöhne<br>einschl.<br>Lehrlings-<br>vergütungen | Bruttogehälter<br>einschl.<br>Lehrlings-<br>vergütungen | Umsatz            |                   |                       | Lfd.<br>Nr. |
|-----------------|--|---|-------------------|-------------------|-----------------------|-------------|
|                 |  |   | insgesamt         | Inland            | Ausland <sup>1)</sup> |             |
| 1 000 Std.      | 1 000 DM   |   |                   |                   |                       |             |
| 30 497          | 188 650  | 69 872  | 1 042 131         | 903 961           | 138 170               | 77          |
| 30 377          | 210 258  | 82 024  | 1 173 237         | 1 019 302         | 153 935               |             |
| 30 131          | 232 794  | 93 521  | 1 294 061         | 1 132 510         | 161 551               |             |
| 22 312          | 135 082  | 47 233  | 886 249           | 787 448           | 98 801                | 78          |
| 22 481          | 150 736  | 55 561  | 923 576           | 803 723           | 119 853               |             |
| 22 186          | 166 717  | 63 653  | 1 019 679         | 871 399           | 147 880               |             |
| 37 583          | 228 985  | 102 671   | 1 307 818         | 1 106 804         | 201 014               | 79          |
| 36 862          | 253 161  | 121 327   | 1 403 656         | 1 205 125         | 198 531               |             |
| 35 524          | 271 162  | 139 258   | 1 589 944         | 1 338 494         | 251 450               |             |
| 31 873          | 206 468  | 68 040  | 1 249 468         | 1 038 801         | 210 667               | 80          |
| 31 279          | 229 948  | 84 918  | 1 400 682         | 1 152 701         | 247 981               |             |
| 31 575          | 249 876  | 104 687   | 1 505 414         | 1 220 657         | 284 767               |             |
| 4 295           | 24 313   | 6 270   | 111 867           | 108 245           | 3 622                 | 81          |
| 4 555           | 28 302   | 7 661   | 125 100           | 119 991           | 5 109                 |             |
| 4 391           | 30 982   | 8 730   | 175 782           | 169 351           | 6 431                 |             |
| 49 011          | 344 471  | 123 727   | 2 257 801         | 2 035 552         | 222 249               | 82          |
| 49 060          | 383 290  | 145 239   | 2 442 294         | 2 208 979         | 233 315               |             |
| 48 950          | 423 860  | 163 930   | 2 753 709         | 2 502 679         | 251 030               |             |
| <b>400 714</b>  | <b>2 600 770</b>                                     | <b>1 039 624</b>  | <b>15 755 063</b> | <b>13 807 222</b> | <b>1 947 841</b>      | <b>83</b>   |
| <b>393 681</b>  | <b>2 866 408</b>                                     | <b>1 210 477</b>  | <b>17 193 314</b> | <b>15 072 708</b> | <b>2 120 606</b>      |             |
| <b>388 843</b>  | <b>3 114 764</b>                                     | <b>1 375 495</b>  | <b>18 858 383</b> | <b>16 511 906</b> | <b>2 346 477</b>      |             |
| 53 016          | 355 254  | 204 003   | 2 065 389         | 1 649 735         | 415 654               | 84          |
| 49 854          | 379 365  | 229 790   | 2 209 921         | 1 782 674         | 427 247               |             |
| 47 036          | 394 357  | 252 590   | 2 348 821         | 1 887 221         | 461 600               |             |
| 347 698         | 2 245 516  | 835 621   | 13 689 674        | 12 157 487        | 1 532 187             | 85          |
| 343 827         | 2 487 043  | 980 687   | 14 983 393        | 13 290 034        | 1 693 359             |             |
| 341 807         | 2 720 407  | 1 122 905   | 16 509 562        | 14 624 685        | 1 884 877             |             |
| 102 341         | 853 761  | 259 072   | 5 328 110         | 3 597 631         | 1 730 479             | 86          |
| 96 390          | 902 431  | 284 853   | 6 114 601         | 3 946 469         | 2 168 132             |             |
| 88 837          | 896 534  | 299 401   | 6 200 725         | 4 066 193         | 2 134 532             |             |
| 22 371          | 178 967  | 51 703  | 760 884           | 661 673           | 99 211                | 87          |
| 22 070          | 199 506  | 57 215  | 799 677           | 702 031           | 97 646                |             |
| 20 815          | 205 746  | 62 764  | 808 806           | 711 821           | 96 985                |             |
| 139 535         | 1 151 895  | 492 145   | 5 623 053         | 4 880 697         | 742 356               | 88          |
| 133 021         | 1 219 135  | 576 345   | 5 642 104         | 4 806 462         | 835 642               |             |
| 124 337         | 1 253 089  | 635 870   | 5 762 257         | 4 896 998         | 865 259               |             |
| 54 876          | 420 452  | 133 211   | 2 142 539         | 1 806 854         | 335 685               | 89          |
| 51 197          | 432 743  | 152 870   | 2 109 994         | 1 756 623         | 353 371               |             |
| 46 012          | 413 283  | 160 452   | 2 150 927         | 1 797 034         | 353 893               |             |
| 16 239          | 120 730  | 54 877  | 909 282           | 801 639           | 107 643               | 90          |
| 15 392          | 128 870  | 60 806  | 962 540           | 847 099           | 115 441               |             |
| 14 870          | 136 236  | 66 872  | 950 144           | 829 148           | 120 996               |             |
| 20 603          | 145 469  | 41 852  | 459 930           | 410 416           | 49 514                | 91          |
| 19 894          | 165 440  | 43 501  | 510 747           | 447 258           | 63 489                |             |
| 17 686          | 163 014  | 47 279  | 499 557           | 440 711           | 58 846                |             |
| 16 309          | 103 311  | 41 050  | 553 958           | 463 711           | 90 247                | 92          |
| 15 789          | 111 957  | 47 612  | 569 208           | 482 070           | 87 138                |             |
| 15 635          | 122 368  | 58 340  | 713 795           | 594 097           | 119 698               |             |
| 12 689          | 101 782  | 28 977  | 593 311           | 567 441           | 25 870                | 93          |
| 12 589          | 113 786  | 33 923  | 608 099           | 572 498           | 35 601                |             |
| 12 148          | 121 453  | 39 886  | 604 993           | 564 558           | 40 435                |             |
| 14 626          | 113 846  | 41 994  | 552 095           | 450 809           | 101 286               | 94          |
| 14 129          | 120 982  | 47 234  | 562 537           | 458 121           | 104 416               |             |
| 12 745          | 117 250  | 50 576  | 596 626           | 484 176           | 112 450               |             |
| 13 906          | 102 333  | 37 251  | 523 966           | 493 245           | 30 721                | 95          |
| 13 157          | 106 974  | 43 844  | 547 498           | 516 284           | 31 214                |             |
| 11 814          | 104 090  | 48 099  | 541 878           | 503 938           | 37 940                |             |
| 31 397          | 236 046  | 96 365  | 1 271 567         | 981 224           | 290 343               | 96          |
| 28 797          | 236 465  | 106 283   | 1 204 123         | 949 644           | 254 479               |             |
| 26 893          | 255 037  | 111 259   | 1 178 075         | 950 633           | 227 442               |             |

noch: 1.12 Betriebe, tätige Personen, Arbeiterstunden, Löhne, Gehälter und Umsatz der

| Lfd. Nr. | Verwaltungsbezirk                    | Jahr | Betriebe | Tätige Personen |                         |  |
|----------|--------------------------------------|------|----------|-----------------|-------------------------|--|
|          |                                      |      |          | insgesamt       | Inhaber und Angestellte | Arbeiter einsch. gewerbliche Lehrlinge |
|          |                                      |      |          |                 |                         |  |
| 97       | Kreise<br>Arnsberg                   | 1970 | 253      | 24 554          | 5 135                   | 19 419                                 |
|          |                                      | 1971 | 253      | 24 426          | 5 265                   | 19 161                                 |
|          |                                      | 1972 | 248      | 24 447          | 5 380                   | 19 067                                 |
| 98       | Brilon                               | 1970 | 113      | 10 393          | 1 803                   | 8 590                                  |
|          |                                      | 1971 | 115      | 10 671          | 2 016                   | 8 655                                  |
|          |                                      | 1972 | 108      | 9 880           | 1 932                   | 7 948                                  |
| 99       | Ennepe-Ruhr-Kreis                    | 1970 | 410      | 55 926          | 13 374                  | 42 552                                 |
|          |                                      | 1971 | 423      | 54 974          | 13 917                  | 41 057                                 |
|          |                                      | 1972 | 420      | 52 156          | 13 757                  | 38 399                                 |
| 100      | Iserlohn                             | 1970 | 335      | 44 328          | 9 543                   | 34 785                                 |
|          |                                      | 1971 | 331      | 42 953          | 9 622                   | 33 331                                 |
|          |                                      | 1972 | 332      | 41 573          | 9 421                   | 32 152                                 |
| 101      | Lippstadt                            | 1970 | 90       | 16 470          | 3 628                   | 12 842                                 |
|          |                                      | 1971 | 93       | 16 439          | 3 861                   | 12 578                                 |
|          |                                      | 1972 | 91       | 16 168          | 3 933                   | 12 235                                 |
| 102      | Lüdenscheid                          | 1970 | 656      | 61 808          | 13 844                  | 47 964                                 |
|          |                                      | 1971 | 666      | 60 998          | 14 115                  | 46 883                                 |
|          |                                      | 1972 | 656      | 59 800          | 14 120                  | 45 680                                 |
| 103      | Meschede                             | 1970 | 83       | 8 745           | 1 518                   | 7 227                                  |
|          |                                      | 1971 | 84       | 8 652           | 1 509                   | 7 143                                  |
|          |                                      | 1972 | 82       | 8 541           | 1 576                   | 6 965                                  |
| 104      | Olpe                                 | 1970 | 166      | 18 226          | 3 493                   | 14 733                                 |
|          |                                      | 1971 | 168      | 18 211          | 3 734                   | 14 477                                 |
|          |                                      | 1972 | 174      | 18 247          | 3 787                   | 14 460                                 |
| 105      | Siegen                               | 1970 | 359      | 50 966          | 14 485                  | 36 481                                 |
|          |                                      | 1971 | 365      | 52 068          | 15 386                  | 36 682                                 |
|          |                                      | 1972 | 357      | 50 674          | 15 456                  | 35 218                                 |
| 106      | Soest                                | 1970 | 116      | 12 098          | 2 387                   | 9 711                                  |
|          |                                      | 1971 | 121      | 11 769          | 2 398                   | 9 371                                  |
|          |                                      | 1972 | 122      | 12 380          | 2 590                   | 9 790                                  |
| 107      | Unna                                 | 1970 | 138      | 36 479          | 6 533                   | 29 946                                 |
|          |                                      | 1971 | 142      | 36 617          | 6 678                   | 29 939                                 |
|          |                                      | 1972 | 141      | 36 453          | 6 800                   | 29 653                                 |
| 108      | Wittgenstein                         | 1970 | 68       | 5 541           | 1 088                   | 4 453                                  |
|          |                                      | 1971 | 69       | 5 323           | 1 116                   | 4 207                                  |
|          |                                      | 1972 | 69       | 5 289           | 1 138                   | 4 151                                  |
| 109      | Reg.-Bez. Arnsberg                   | 1970 | 3 946    | 643 057         | 139 366                 | 503 691                                |
|          |                                      | 1971 | 3 994    | 640 216         | 144 201                 | 496 015                                |
|          |                                      | 1972 | 3 952    | 618 504         | 143 926                 | 474 578                                |
| 110      | davon kreisfreie Städte              | 1970 | 1 159    | 297 523         | 62 535                  | 234 988                                |
|          |                                      | 1971 | 1 164    | 297 115         | 64 584                  | 232 531                                |
|          |                                      | 1972 | 1 152    | 282 896         | 64 036                  | 218 860                                |
| 111      | Kreise                               | 1970 | 2 787    | 345 534         | 76 831                  | 268 703                                |
|          |                                      | 1971 | 2 830    | 343 101         | 79 617                  | 263 484                                |
|          |                                      | 1972 | 2 800    | 335 608         | 79 890                  | 255 718                                |
| 112      | Reg.-Bez. Münster, Detmold, Arnsberg | 1970 | 7 963    | 1 228 855       | 264 369                 | 964 486                                |
|          |                                      | 1971 | 8 026    | 1 228 904       | 274 702                 | 954 202                                |
|          |                                      | 1972 | 7 978    | 1 198 900       | 276 209                 | 922 691                                |
| 113      | davon kreisfreie Städte              | 1970 | 1 876    | 451 767         | 96 799                  | 354 968                                |
|          |                                      | 1971 | 1 871    | 450 136         | 99 406                  | 350 730                                |
|          |                                      | 1972 | 1 833    | 430 413         | 98 375                  | 332 038                                |
| 114      | Kreise                               | 1970 | 6 087    | 777 088         | 167 570                 | 609 518                                |
|          |                                      | 1971 | 6 155    | 778 768         | 175 296                 | 603 472                                |
|          |                                      | 1972 | 6 145    | 768 487         | 177 834                 | 590 653                                |
| 115      | Nordrhein-Westfalen                  | 1970 | 15 894   | 2 696 117       | 651 231                 | 2 044 886                              |
|          |                                      | 1971 | 15 970   | 2 681 612       | 671 098                 | 2 010 514                              |
|          |                                      | 1972 | 15 803   | 2 601 541       | 670 757                 | 1 930 784                              |
| 116      | davon kreisfreie Städte              | 1970 | 6 322    | 1 357 317       | 359 272                 | 998 045                                |
|          |                                      | 1971 | 6 259    | 1 343 976       | 367 390                 | 976 586                                |
|          |                                      | 1972 | 6 175    | 1 297 663       | 366 461                 | 931 202                                |
| 117      | Kreise                               | 1970 | 9 572    | 1 338 800       | 291 959                 | 1 046 841                              |
|          |                                      | 1971 | 9 711    | 1 337 636       | 303 708                 | 1 033 928                              |
|          |                                      | 1972 | 9 628    | 1 303 878       | 304 296                 | 999 582                                |
| 118      | darunter Ruhrgebiet                  | 1970 | 2 471    | 766 783         | 165 184                 | 601 599                                |
|          |                                      | 1971 | 2 510    | 768 343         | 172 031                 | 596 312                                |
|          |                                      | 1972 | 2 496    | 734 699         | 169 723                 | 564 976                                |

## Industrie (einschl. Köhlenbergbau) in den kreisfreien Städten und Kreisen 1970 – 1972

| Arbeiterstunden | Bruttolöhne<br>einschl.<br>Lehrlings-<br>vergütungen | Bruttogehälter<br>einschl.<br>Lehrlings-<br>vergütungen | Umsatz      |             |                       | Lfd.<br>Nr. |
|-----------------|--|---|-------------|-------------|-----------------------|-------------|
|                 |  |   | insgesamt   | Inland      | Ausland <sup>1)</sup> |             |
| 1 000 Std.      | 1 000 DM   |   |             |             |                       |             |
| 38 965          | 258 513  | 89 131  | 1 464 940   | 1 281 669   | 183 271               | 97          |
| 38 311          | 280 359  | 101 701   | 1 618 417   | 1 418 603   | 199 814               |             |
| 38 320          | 306 848  | 113 654   | 1 762 087   | 1 529 037   | 233 050               |             |
| 16 527          | 106 282  | 28 674  | 549 722     | 500 543     | 49 179                | 98          |
| 16 500          | 119 532  | 38 802  | 601 817     | 553 264     | 48 553                |             |
| 15 051          | 123 015  | 39 662  | 579 743     | 532 596     | 47 147                |             |
| 84 704          | 621 498  | 245 160   | 3 223 735   | 2 595 098   | 628 637               | 99          |
| 79 037          | 644 856  | 291 604   | 3 170 253   | 2 516 064   | 654 189               |             |
| 72 944          | 634 956  | 311 126   | 3 158 145   | 2 478 906   | 679 239               |             |
| 70 712          | 515 012  | 166 123   | 3 541 669   | 2 916 659   | 625 010               | 100         |
| 65 111          | 531 851  | 194 227   | 3 325 591   | 2 735 812   | 589 779               |             |
| 62 792          | 559 026  | 210 817   | 3 462 074   | 2 874 034   | 588 040               |             |
| 26 744          | 168 054  | 65 858  | 1 062 115   | 887 803     | 174 312               | 101         |
| 25 085          | 182 532  | 78 757  | 1 148 782   | 974 260     | 174 522               |             |
| 23 991          | 196 032  | 90 536  | 1 210 889   | 1 024 855   | 186 034               |             |
| 98 124          | 656 305  | 247 934   | 4 055 365   | 3 422 293   | 633 072               | 102         |
| 93 569          | 695 931  | 278 334   | 3 939 678   | 3 340 231   | 599 447               |             |
| 89 972          | 731 600  | 305 318   | 4 091 787   | 3 452 155   | 639 632               |             |
| 14 554          | 87 978   | 21 342  | 468 363     | 445 100     | 23 263                | 103         |
| 13 542          | 95 629   | 25 416  | 477 356     | 448 297     | 29 059                |             |
| 13 069          | 101 727  | 29 692  | 509 105     | 467 375     | 41 730                |             |
| 28 801          | 190 654  | 59 386  | 1 119 845   | 961 144     | 158 701               | 104         |
| 28 181          | 205 522  | 69 630  | 1 193 461   | 1 025 500   | 167 961               |             |
| 28 079          | 225 700  | 79 817  | 1 270 428   | 1 073 562   | 196 866               |             |
| 75 945          | 548 064  | 282 737   | 3 658 522   | 2 939 072   | 719 450               | 105         |
| 74 191          | 603 412  | 334 725   | 3 874 885   | 3 055 397   | 819 488               |             |
| 67 368          | 608 497  | 362 373   | 3 891 166   | 3 060 764   | 830 402               |             |
| 20 324          | 127 396  | 40 200  | 776 624     | 634 882     | 141 742               | 106         |
| 19 150          | 135 237  | 45 384  | 807 575     | 661 214     | 146 361               |             |
| 20 134          | 154 791  | 53 788  | 922 487     | 758 189     | 164 298               |             |
| 54 142          | 425 700  | 138 310   | 1 827 315   | 1 452 650   | 374 665               | 107         |
| 53 474          | 463 777  | 174 640   | 2 088 338   | 1 670 487   | 417 851               |             |
| 51 193          | 483 447  | 199 576   | 2 132 975   | 1 691 434   | 441 541               |             |
| 8 822           | 54 637   | 16 858  | 257 453     | 227 215     | 30 238                | 108         |
| 8 208           | 57 740   | 19 647  | 262 059     | 233 515     | 28 544                |             |
| 8 153           | 63 462   | 21 719  | 274 663     | 237 125     | 37 538                |             |
| 983 256         | 7 288 688  | 2 680 210   | 40 724 363  | 33 379 468  | 7 344 895             | 109         |
| 936 784         | 7 754 667  | 3 107 353   | 42 139 340  | 34 117 203  | 8 022 137             |             |
| 882 858         | 7 977 201  | 3 398 876   | 43 273 332  | 35 019 339  | 8 253 993             |             |
| 444 892         | 3 528 592  | 1 278 497   | 18 718 695  | 15 115 340  | 3 603 355             | 110         |
| 422 425         | 3 738 289  | 1 454 486   | 19 631 128  | 15 484 559  | 4 146 569             |             |
| 391 792         | 3 788 100  | 1 580 798   | 20 007 783  | 15 839 307  | 4 168 476             |             |
| 538 364         | 3 760 093  | 1 401 713   | 22 005 668  | 18 264 128  | 3 741 540             | 111         |
| 514 359         | 4 016 378  | 1 652 867   | 22 508 212  | 18 632 644  | 3 875 568             |             |
| 491 066         | 4 189 101  | 1 818 078   | 23 265 549  | 19 180 032  | 4 085 517             |             |
| 1 841 234       | 13 237 088   | 4 957 837   | 75 376 792  | 63 781 176  | 11 595 617            | 112         |
| 1 776 123       | 14 252 852   | 5 731 883   | 79 810 152  | 67 146 364  | 12 663 788            |             |
| 1 696 721       | 14 869 446   | 6 318 958   | 83 468 402  | 70 094 910  | 13 373 492            |             |
| 662 923         | 5 125 635  | 1 945 125   | 28 664 906  | 24 061 345  | 4 603 561             | 113         |
| 632 530         | 5 453 049  | 2 192 305   | 30 271 311  | 25 080 760  | 5 190 551             |             |
| 589 490         | 5 551 448  | 2 382 149   | 30 862 261  | 25 562 951  | 5 299 310             |             |
| 1 178 311       | 8 111 423  | 3 012 812   | 46 711 886  | 39 719 830  | 6 992 056             | 114         |
| 1 143 593       | 8 799 803  | 3 539 678   | 49 538 841  | 42 065 604  | 7 473 237             |             |
| 1 107 231       | 9 317 998  | 3 936 809   | 52 606 141  | 44 531 959  | 8 074 182             |             |
| 3 928 851       | 29 179 679   | 13 109 845  | 177 785 363 | 143 837 523 | 33 947 840            | 115         |
| 3 784 289       | 31 182 897   | 14 948 241  | 185 383 098 | 148 887 849 | 36 496 249            |             |
| 3 567 827       | 32 242 501   | 16 281 624  | 192 758 978 | 153 615 871 | 39 143 105            |             |
| 1 904 909       | 14 845 211   | 7 616 714   | 92 686 361  | 73 970 933  | 18 715 428            | 116         |
| 1 807 931       | 15 689 015   | 8 561 966   | 95 729 264  | 75 629 256  | 20 100 008            |             |
| 1 698 039       | 16 061 596   | 9 315 219   | 98 785 677  | 76 852 302  | 21 933 375            |             |
| 2 020 942       | 14 334 468   | 5 493 131   | 85 099 002  | 71 710 416  | 13 388 586            | 117         |
| 1 956 358       | 15 473 882   | 6 386 275   | 89 653 834  | 75 278 324  | 14 375 510            |             |
| 1 869 888       | 16 180 905   | 6 966 405   | 93 973 299  | 78 750 693  | 15 222 606            |             |
| 1 114 813       | 9 061 161  | 3 543 456   | 51 466 102  | 43 403 758  | 8 062 344             | 118         |
| 1 068 649       | 9 657 866  | 4 026 877   | 53 814 899  | 44 508 977  | 9 305 922             |             |
| 996 005         | 9 800 727  | 4 331 227   | 54 931 498  | 45 063 246  | 9 868 252             |             |

## 1.13 Kohle-, Heizöl-, Strom- und Gasverbrauch der Industrie (einschl.)

| Verwaltungsbezirk               | Jahr | Kohleverbrauch         |                 |                 | Heizölverbrauch |   | Strom     | Stadt-,<br>Kokerei- oder<br>Ferngas | Erdgas    |
|---------------------------------|------|------------------------|-----------------|-----------------|-----------------|---|-----------|-------------------------------------|-----------|
|                                 |      | insgesamt<br>in<br>SKE | darunter        |                 | insgesamt       | darunter<br>mittelschwer,<br>schwer und<br>extra schwer |           |                                     |           |
|                                 |      |                        | Stein-<br>kohle | Steink-<br>koks |                 |   |           |                                     |           |
|                                 |      | 1 000 t                |                 |                 |                 |   |           |                                     |           |
| Kreisfreie Städte<br>Düsseldorf | 1970 | 249                    | 225             | 21              | 319             | 258   | 1 535 368 | 36 439                              | 670 695   |
|                                 | 1971 | 218                    | 204             | 10              | 236             | 179   | 1 517 146 | 22 883                              | 835 671   |
|                                 | 1972 | 186                    | 178             | 6               | 272             | 212   | 1 541 166 | 12 277                              | 822 227   |
| Duisburg                        | 1970 | 7 390                  | 448             | 7 155           | 1 084           | 1 037   | 5 326 580 | 1 844 546                           | 1 355 531 |
|                                 | 1971 | 6 525                  | 414             | 6 111           | 1 094           | 1 040   | 4 916 634 | 2 058 851                           | 1 440 072 |
|                                 | 1972 | 6 855                  | 309             | 6 748           | 1 481           | 1 424   | 5 340 562 | 2 161 252                           | 1 260 206 |
| Essen                           | 1970 | 494                    | 446             | 48              | 136             | 102   | 1 091 163 | 730 739                             | —         |
|                                 | 1971 | 438                    | 374             | 64              | 134             | 106   | 1 719 238 | 643 852                             | 14 796    |
|                                 | 1972 | 338                    | 290             | 48              | 136             | 106   | 1 974 705 | 661 555                             | 77 686    |
| Krefeld                         | 1970 | 294                    | 252             | 22              | 229             | 169   | 1 740 952 | 40 548                              | 1 248 791 |
|                                 | 1971 | 126                    | 89              | 18              | 257             | 220   | 1 664 197 | 12 647                              | 1 370 893 |
|                                 | 1972 | 102                    | 69              | 14              | 291             | 251   | 1 841 911 | 9 164                               | 1 400 074 |
| Leverkusen                      | 1970 | 79                     | 58              | 0               | 249             | 223   | 1 939 717 | 1 407                               | 1 267 388 |
|                                 | 1971 | 15                     | 9               | 0               | 136             | 115   | 1 845 799 | 497                                 | 1 578 303 |
|                                 | 1972 | 5                      | 3               | 0               | 210             | 190   | 1 978 708 | 64                                  | 1 609 813 |
| Mönchengladbach                 | 1970 | 20                     | 9               | 10              | 47              | 37  | 198 464   | 920                                 | 23 532    |
|                                 | 1971 | 13                     | 6               | 6               | 50              | 40  | 216 891   | 820                                 | 29 385    |
|                                 | 1972 | 10                     | 4               | 6               | 52              | 41  | 212 228   | 2 128                               | 30 291    |
| Mülheim a. d. Ruhr              | 1970 | 11                     | 2               | 9               | 49              | 38  | 369 457   | 6 681                               | 564 132   |
|                                 | 1971 | 4                      | 2               | 2               | 40              | 30  | 370 196   | 7 126                               | 508 260   |
|                                 | 1972 | 4                      | 3               | 1               | 38              | 28  | 414 645   | 10 619                              | 557 726   |
| Neuss                           | 1970 | 65                     | 18              | 8               | 53              | 39  | 302 446   | 8 230                               | 34 172    |
|                                 | 1971 | 35                     | 12              | 7               | 51              | 36  | 303 450   | 3 096                               | 50 206    |
|                                 | 1972 | 31                     | 9               | 7               | 50              | 34  | 356 450   | 640                                 | 100 494   |
| Oberhausen                      | 1970 | 1 271                  | 489             | 782             | 333             | 311   | 1 309 945 | 605 004                             | 141 014   |
|                                 | 1971 | 1 291                  | 553             | 738             | 300             | 281   | 1 150 857 | 555 521                             | 187 402   |
|                                 | 1972 | 648                    | 424             | 230             | 260             | 243   | 1 253 141 | 520 530                             | 244 504   |
| Remscheid                       | 1970 | 18                     | 13              | 5               | 53              | 12  | 312 051   | 139 628                             | 20        |
|                                 | 1971 | 16                     | 11              | 5               | 52              | 13  | 300 631   | 129 152                             | 16        |
|                                 | 1972 | 15                     | 11              | 4               | 57              | 14  | 292 528   | 122 348                             | 10        |
| Rheydt                          | 1970 | 8                      | 6               | 2               | 60              | 53  | 170 808   | 4 116                               | 10 173    |
|                                 | 1971 | 4                      | 2               | 2               | 63              | 56  | 174 154   | 4 473                               | 10 238    |
|                                 | 1972 | 3                      | 2               | 1               | 63              | 54  | 179 950   | 5 360                               | 9 595     |
| Solingen                        | 1970 | 7                      | 3               | 4               | 56              | 17  | 215 672   | 55 410                              | 2         |
|                                 | 1971 | 4                      | 2               | 2               | 55              | 16  | 217 930   | 52 969                              | 12        |
|                                 | 1972 | 3                      | 1               | 2               | 55              | 17  | 226 211   | 51 770                              | 1         |
| Wuppertal                       | 1970 | 40                     | 37              | 3               | 181             | 115   | 545 763   | 14 160                              | 46 817    |
|                                 | 1971 | 34                     | 31              | 3               | 149             | 84  | 559 924   | 5 978                               | 144 016   |
|                                 | 1972 | 28                     | 26              | 1               | 133             | 63  | 562 919   | 5 675                               | 194 148   |
| Kreise<br>Dinslaken             | 1970 | 1 024                  | 1 023           | 1               | 167             | 162   | 795 583   | 3 370                               | 55 377    |
|                                 | 1971 | 2 219                  | 2 218           | 1               | 163             | 159   | 1 699 853 | 4 205                               | 101 991   |
|                                 | 1972 | 2 337                  | 2 336           | 1               | 165             | 138   | 2 053 092 | 4 520                               | 128 464   |
| Düsseldorf-Mettmann             | 1970 | 470                    | 126             | 344             | 158             | 73  | 835 289   | 54 201                              | 463 621   |
|                                 | 1971 | 389                    | 102             | 287             | 153             | 62  | 827 332   | 53 387                              | 581 422   |
|                                 | 1972 | 259                    | 46              | 218             | 140             | 63  | 844 605   | 31 710                              | 858 836   |
| Geldern                         | 1970 | 3                      | 2               | 1               | 13              | 6   | 32 754    | 16                                  | 3 771     |
|                                 | 1971 | 1                      | 1               | 0               | 13              | 8   | 32 667    | 29                                  | 4 056     |
|                                 | 1972 | 1                      | 1               | 0               | 14              | 9   | 35 642    | —                                   | 5 785     |
| Grevenbroich                    | 1970 | 810                    | 121             | 16              | 151             | 127   | 3 990 848 | 61 646                              | 214 203   |
|                                 | 1971 | 596                    | 130             | 15              | 162             | 138   | 4 502 367 | 54 929                              | 250 834   |
|                                 | 1972 | 959                    | 67              | 16              | 176             | 147   | 4 656 237 | 11 103                              | 326 241   |
| Kempen-Krefeld                  | 1970 | 39                     | 21              | 17              | 97              | 59  | 304 293   | 971                                 | 77 331    |
|                                 | 1971 | 21                     | 8               | 13              | 92              | 54  | 317 146   | 723                                 | 99 126    |
|                                 | 1972 | 16                     | 5               | 10              | 81              | 45  | 333 287   | 860                                 | 128 406   |
| Kleve                           | 1970 | 8                      | 8               | 0               | 44              | 37  | 85 868    | 205                                 | 4 043     |
|                                 | 1971 | 7                      | 6               | 0               | 42              | 36  | 88 487    | 249                                 | 5 763     |
|                                 | 1972 | 7                      | 7               | 0               | 31              | 25  | 90 197    | 220                                 | 23 639    |

## Kohlenbergbau) in den kreisfreien Städten und Kreisen 1970 – 1972

| Verwaltungsbezirk              | Jahr | Kohleverbrauch         |                 |                 | Heizölverbrauch |   | Strom                 | Stadt-,<br>Kokerei- oder<br>Ferngas | Erdgas    |
|--------------------------------|------|------------------------|-----------------|-----------------|-----------------|---|-----------------------|-------------------------------------|-----------|
|                                |      | insgesamt<br>in<br>SKE | darunter        |                 | insgesamt       | darunter<br>mittelschwer,<br>schwer und<br>extra schwer |                       |                                     |           |
|                                |      |                        | Stein-<br>kohle | Steink-<br>koks |                 |   |                       |                                     |           |
| 1 000 t                        |      |                        |                 |                 |                 | 1 000 kWh   | 1 000 Nm <sup>3</sup> |                                     |           |
| <b>Kreise</b>                  |      |                        |                 |                 |                 |   |                       |                                     |           |
| <b>Moers</b>                   | 1970 | 2 898                  | 921             | 1 977           | 236             | 216   | 2 222 617             | 744 674                             | 391 376   |
|                                | 1971 | 2 450                  | 934             | 1 516           | 240             | 226   | 2 112 220             | 770 524                             | 412 009   |
|                                | 1972 | 2 406                  | 817             | 1 638           | 328             | 313   | 2 244 564             | 560 399                             | 443 800   |
| <b>Rees</b>                    | 1970 | 28                     | 18              | 10              | 89              | 74  | 134 260               | 4 629                               | 48 768    |
|                                | 1971 | 25                     | 8               | 7               | 69              | 57  | 136 452               | 4 928                               | 125 556   |
|                                | 1972 | 8                      | 2               | 7               | 63              | 51  | 157 072               | 5 318                               | 175 252   |
| <b>Rhein-Wupper-Kreis</b>      | 1970 | 40                     | 32              | 5               | 112             | 85  | 294 996               | 10 911                              | 43 794    |
|                                | 1971 | 25                     | 16              | 2               | 116             | 84  | 290 566               | 9 997                               | 48 831    |
|                                | 1972 | 23                     | 15              | 3               | 106             | 76  | 301 131               | 12 276                              | 95 636    |
| <b>Reg.-Bez. Düsseldorf</b>    | 1970 | 15 271                 | 4 278           | 10 440          | 3 916           | 3 250   | 23 754 894            | 4 368 451                           | 6 664 551 |
|                                | 1971 | 14 456                 | 5 132           | 8 809           | 3 667           | 3 040   | 24 964 137            | 4 396 836                           | 7 798 864 |
|                                | 1972 | 14 244                 | 4 625           | 8 961           | 4 202           | 3 544   | 26 890 951            | 4 189 788                           | 8 493 334 |
| <b>davon kreisfreie Städte</b> | 1970 | 9 951                  | 2 006           | 8 069           | 2 849           | 2 411   | 15 058 386            | 3 487 828                           | 5 362 267 |
|                                | 1971 | 8 723                  | 1 709           | 6 968           | 2 617           | 2 216   | 14 957 047            | 3 497 865                           | 6 169 276 |
|                                | 1972 | 8 228                  | 1 329           | 7 068           | 3 098           | 2 677   | 16 175 124            | 3 563 382                           | 6 306 775 |
| <b>Kreise</b>                  | 1970 | 5 320                  | 2 272           | 2 371           | 1 067           | 839   | 8 696 508             | 880 623                             | 1 302 284 |
|                                | 1971 | 5 733                  | 3 423           | 1 841           | 1 050           | 824   | 10 007 090            | 898 971                             | 1 629 588 |
|                                | 1972 | 6 016                  | 3 296           | 1 893           | 1 104           | 867   | 10 715 827            | 626 406                             | 2 186 559 |
| <b>Kreisfreie Städte</b>       |      |                        |                 |                 |                 |   |                       |                                     |           |
| <b>Bonn</b>                    | 1970 | 7                      | 1               | 2               | 115             | 93  | 257 237               | 31 110                              | 19 991    |
|                                | 1971 | 5                      | 1               | 2               | 90              | 68  | 249 288               | 33 326                              | 38 517    |
|                                | 1972 | 6                      | 1               | 1               | 96              | 72  | 259 486               | 11 581                              | 68 748    |
| <b>Köln</b>                    | 1970 | 182                    | 63              | 26              | 775             | 695   | 2 210 419             | 85 917                              | 452 188   |
|                                | 1971 | 143                    | 45              | 24              | 614             | 532   | 2 273 318             | 17 199                              | 311 777   |
|                                | 1972 | 139                    | 47              | 21              | 622             | 537   | 2 416 311             | 13 777                              | 495 119   |
| <b>Kreise</b>                  |      |                        |                 |                 |                 |   |                       |                                     |           |
| <b>Bergheim (Erft)</b>         | 1970 | 367                    | 2               | 2               | 110             | 102   | 1 689 779             | 145                                 | 124       |
|                                | 1971 | 453                    | 2               | 2               | 88              | 75  | 1 762 660             | 83                                  | 81 511    |
|                                | 1972 | 503                    | 1               | 2               | 49              | 34  | 2 048 978             | 61                                  | 217 713   |
| <b>Euskirchen<sup>3)</sup></b> | 1970 | 25                     | 1               | 1               | 75              | 48  | 105 863               | 26                                  | 11 702    |
|                                | 1971 | 24                     | 0               | 1               | 69              | 45  | 112 254               | 81                                  | 28 453    |
|                                | 1972 | 25                     | 1               | 2               | 100             | 69  | 190 033               | 149                                 | 38 882    |
| <b>Köln</b>                    | 1970 | 1 243                  | 26              | 370             | 1 409           | 1 346   | 6 801 464             | 39 402                              | 52 686    |
|                                | 1971 | 1 322                  | 16              | 323             | 1 207           | 1 093   | 6 764 314             | 33 091                              | 100 509   |
|                                | 1972 | 1 084                  | 11              | 247             | 1 351           | 1 220   | 6 708 307             | 20 862                              | 245 916   |
| <b>Oberbergischer Kreis</b>    | 1970 | 14                     | 12              | 1               | 51              | 23  | 269 283               | 16 095                              | 38 624    |
|                                | 1971 | 9                      | 7               | 0               | 48              | 22  | 267 405               | 1 829                               | 52 502    |
|                                | 1972 | 5                      | 5               | 0               | 48              | 22  | 270 741               | 788                                 | 62 883    |
| <b>Rhein.-Berg. Kreis</b>      | 1970 | 55                     | 7               | 2               | 192             | 170   | 413 800               | 11 977                              | 39 535    |
|                                | 1971 | 50                     | 3               | 2               | 163             | 142   | 396 730               | 5 194                               | 70 144    |
|                                | 1972 | 36                     | 2               | 2               | 170             | 146   | 387 836               | 3 391                               | 82 911    |
| <b>Rhein-Sieg-Kreis</b>        | 1970 | 154                    | 37              | 17              | 140             | 103   | 991 585               | 40 689                              | 101 868   |
|                                | 1971 | 73                     | 19              | 14              | 144             | 106   | 934 896               | 34 175                              | 125 738   |
|                                | 1972 | 28                     | 13              | 14              | 172             | 136   | 996 910               | 22 202                              | 152 307   |
| <b>Reg.-Bez. Köln</b>          | 1970 | 2 047                  | 149             | 421             | 2 867           | 2 580   | 12 739 430            | 225 361                             | 716 718   |
|                                | 1971 | 2 079                  | 93              | 368             | 2 423           | 2 083   | 12 760 865            | 124 978                             | 809 151   |
|                                | 1972 | 1 826                  | 81              | 289             | 2 608           | 2 236   | 13 278 602            | 72 811                              | 1 364 479 |
| <b>davon kreisfreie Städte</b> | 1970 | 189                    | 64              | 28              | 890             | 788   | 2 467 656             | 117 027                             | 472 179   |
|                                | 1971 | 148                    | 46              | 26              | 704             | 600   | 2 522 606             | 50 525                              | 350 294   |
|                                | 1972 | 145                    | 48              | 22              | 718             | 609   | 2 675 797             | 25 358                              | 563 867   |
| <b>Kreise</b>                  | 1970 | 1 858                  | 85              | 393             | 1 977           | 1 792   | 10 271 774            | 108 334                             | 244 539   |
|                                | 1971 | 1 931                  | 47              | 342             | 1 719           | 1 483   | 10 238 259            | 74 453                              | 458 857   |
|                                | 1972 | 1 681                  | 33              | 267             | 1 890           | 1 627   | 10 602 805            | 47 453                              | 800 612   |

noch: 1.13 Kohle-, Heizöl-, Strom- und Gasverbrauch der Industrie (einschl.)

| Verwaltungsbezirk  | Jahr | Kohleverbrauch         |                 |                 | Heizölverbrauch |   | Strom                 | Stadt-,<br>Kokerei- oder<br>Ferngas | Erdgas     |
|--|------|------------------------|-----------------|-----------------|-----------------|---|-----------------------|-------------------------------------|------------|
|  |      | insgesamt<br>in<br>SKE | darunter        |                 | insgesamt       | darunter<br>mittelschwer,<br>schwer und<br>extra schwer |                       |                                     |            |
|  |      |                        | Stein-<br>kohle | Steink-<br>koks |                 |   |                       |                                     |            |
| 1 000 t  |      |                        |                 |                 |                 | 1 000 kWh   | 1 000 Nm <sup>3</sup> |                                     |            |
| Kreisfreie Stadt <sup>3)</sup><br>Aachen                                   | 1970 | 42                     | 39              | 3               | 26              | 17  | 239 513               | 2 977                               | 93 068     |
|  | 1971 | 28                     | 26              | 2               | 24              | 14  | 239 053               | 743                                 | 114 161    |
|  | 1972 | 28                     | 23              | 5               | 37              | 24  | 284 998               | 655                                 | 123 682    |
| Kreise<br>Aachen <sup>3)</sup>   | 1970 | .                      | 111             | 79              | 117             | 88  | 656 669               | 648 449                             | 30 006     |
|  | 1971 | 195                    | 124             | 67              | 103             | 73  | 782 799               | 761 918                             | 143 877    |
|  | 1972 | 389                    | 116             | 80              | 82              | 53  | 1 555 044             | 853 310                             | 217 469    |
| Düren <sup>3)</sup>  | 1970 | .                      | 39              | 55              | 135             | 120   | 1 268 511             | 57                                  | 98 896     |
|  | 1971 | 303                    | 25              | 51              | 130             | 115   | 1 234 637             | 4                                   | 142 329    |
|  | 1972 | 323                    | 271             | 6               | 175             | 154   | 660 157               | 471                                 | 224 734    |
| Erkelenz <sup>3)</sup>   | 1970 | 52                     | 51              | 1               | 12              | 2   | 164 951               | 4                                   | 14         |
|  | 1971 | 58                     | 57              | 1               | 11              | 1   | 155 277               | 5                                   | 297        |
|  | 1972 | —                      | —               | —               | —               | —   | —                     | —                                   | —          |
| Jülich <sup>3)</sup>   | 1970 | 296                    | 292             | 3               | 59              | 47  | 320 932               | 673                                 | 18 182     |
|  | 1971 | 261                    | 250             | 3               | 60              | 51  | 249 144               | 1 153                               | 48 981     |
|  | 1972 | —                      | —               | —               | —               | —   | —                     | —                                   | —          |
| Monschau <sup>3)</sup>   | 1970 | 0                      | 0               | 0               | 3               | 2   | 12 469                | 4                                   | —          |
|  | 1971 | 1                      | —               | 0               | 3               | 2   | 11 753                | 18                                  | —          |
|  | 1972 | —                      | —               | —               | —               | —   | —                     | —                                   | —          |
| Schleiden <sup>3)</sup>  | 1970 | 11                     | 1               | 9               | 36              | 27  | 77 751                | 86                                  | —          |
|  | 1971 | 7                      | 1               | 6               | 35              | 27  | 76 810                | 80                                  | —          |
|  | 1972 | —                      | —               | —               | —               | —   | —                     | —                                   | —          |
| Heinsberg <sup>3)</sup><br>(bis 1971: Selfkantkreis<br>Geilenk.—Heinsberg) | 1970 | 64                     | 65              | 0               | 47              | 37  | 355 142               | 476                                 | 163 091    |
|  | 1971 | 26                     | 25              | 0               | 24              | 14  | 368 951               | 581                                 | 267 243    |
|  | 1972 | 41                     | 41              | 0               | 27              | 8   | 455 866               | 559                                 | 289 655    |
| Reg.-Bez. Aachen   | 1970 | 1 425                  | 598             | 150             | 435             | 340   | 3 095 938             | 652 726                             | 403 257    |
|  | 1971 | 877                    | 508             | 130             | 390             | 297   | 3 118 424             | 764 502                             | 716 888    |
|  | 1972 | 781                    | 451             | 91              | 321             | 239   | 2 956 065             | 854 995                             | 855 540    |
| davon kreisfreie Städte  | 1970 | 42                     | 39              | 3               | 26              | 17  | 239 513               | 2 977                               | 93 068     |
|  | 1971 | 28                     | 26              | 2               | 24              | 14  | 239 053               | 743                                 | 114 161    |
|  | 1972 | 28                     | 23              | 5               | 37              | 24  | 284 998               | 655                                 | 123 682    |
| Kreise   | 1970 | 1 383                  | 559             | 147             | 409             | 323   | 2 856 425             | 649 749                             | 310 189    |
|  | 1971 | 849                    | 482             | 128             | 366             | 283   | 2 879 371             | 763 759                             | 602 727    |
|  | 1972 | 753                    | 428             | 86              | 284             | 215   | 2 671 067             | 854 340                             | 731 858    |
| Reg.-Bez. Düsseldorf, Köln,<br>Aachen                                      | 1970 | 18 743                 | 5 025           | 11 011          | 7 218           | 6 170   | 39 590 262            | 5 246 538                           | 7 784 526  |
|  | 1971 | 17 412                 | 5 733           | 9 307           | 6 480           | 5 420   | 40 843 426            | 5 286 316                           | 9 324 903  |
|  | 1972 | 16 851                 | 5 157           | 9 341           | 7 131           | 6 019   | 43 125 618            | 5 117 594                           | 10 713 353 |
| davon kreisfreie Städte  | 1970 | 10 182                 | 2 109           | 8 100           | 3 765           | 3 216   | 17 765 555            | 3 607 832                           | 5 927 514  |
|  | 1971 | 8 899                  | 1 781           | 6 996           | 3 345           | 2 830   | 17 718 706            | 3 549 133                           | 6 633 731  |
|  | 1972 | 8 401                  | 1 400           | 7 095           | 3 853           | 3 310   | 19 135 919            | 3 589 395                           | 6 994 324  |
| Kreise   | 1970 | 8 561                  | 2 916           | 2 911           | 3 453           | 2 954   | 21 824 707            | 1 638 706                           | 1 857 012  |
|  | 1971 | 8 513                  | 3 952           | 2 311           | 3 135           | 2 590   | 23 124 720            | 1 737 183                           | 2 691 172  |
|  | 1972 | 8 450                  | 3 757           | 2 246           | 3 278           | 2 709   | 23 989 699            | 1 528 199                           | 3 719 029  |
| Kreisfreie Städte<br>Bocholt   | 1970 | 2                      | 1               | 1               | 22              | 18  | 90 295                | 890                                 | 4 375      |
|  | 1971 | 1                      | 0               | 1               | 20              | 16  | 86 099                | 1 199                               | 4 074      |
|  | 1972 | 1                      | 0               | 1               | 17              | 13  | 82 195                | 1 489                               | 11 095     |
| Bottrop  | 1970 | 334                    | 329             | 5               | 47              | 1   | 496 865               | 463 264                             | 4          |
|  | 1971 | 302                    | 298             | 4               | 47              | 1   | 466 549               | 394 868                             | —          |
|  | 1972 | 707                    | 303             | 417             | 49              | 1   | 444 640               | 348 300                             | —          |
| Gelsenkirchen  | 1970 | 2 927                  | 2 328           | 599             | 638             | 589   | 2 129 981             | 1 264 433                           | 102        |
|  | 1971 | 6 052                  | 5 584           | 483             | 726             | 665   | 2 761 672             | 1 126 124                           | 2 165      |
|  | 1972 | 742                    | 734             | 7               | 600             | 569   | 2 318 254             | 819 062                             | 1 662      |
| Gladbeck   | 1970 | 9                      | 0               | 9               | 10              | 6   | 59 739                | 4 737                               | —          |
|  | 1971 | 26                     | 17              | 9               | 5               | 0   | 92 529                | 4 403                               | —          |
|  | 1972 | 9                      | 0               | 9               | 5               | 0   | 82 689                | 3 642                               | —          |
| Münster (Westf.)   | 1970 | 5                      | 5               | 0               | 10              | 5   | 36 402                | 585                                 | —          |
|  | 1971 | 5                      | 5               | 0               | 8               | 4   | 37 292                | 487                                 | —          |
|  | 1972 | 5                      | 5               | 0               | 11              | 6   | 49 621                | 458                                 | 14 901     |
| Recklinghausen   | 1970 | 432                    | 430             | 2               | 4               | 1   | 431 241               | 180 316                             | 273        |
|  | 1971 | 108                    | 106             | 2               | 4               | 1   | 187 007               | 152 786                             | 8 285      |
|  | 1972 | 89                     | 88              | 1               | 4               | 1   | 191 433               | 129 874                             | 8 499      |

## Kohlenbergbau) in den kreisfreien Städten und Kreisen 1970 – 1972

| Verwaltungsbezirk                    | Jahr        | Kohleverbrauch         |                 |                 | Heizölverbrauch |   | Strom             | Stadt-,<br>Kokerei- oder<br>Förngas | Erdgas         |
|--------------------------------------|-------------|------------------------|-----------------|-----------------|-----------------|---|-------------------|-------------------------------------|----------------|
|                                      |             | insgesamt<br>in<br>SKE | darunter        |                 | insgesamt       | darunter<br>mittelschwer,<br>schwer und<br>extra schwer |                   |                                     |                |
|                                      |             |                        | Stein-<br>kohle | Steink-<br>koks |                 |   |                   |                                     |                |
| 1 000 t                              |             |                        |                 |                 |                 |   | 1 000 kWh         | 1 000 Nm <sup>3</sup>               |                |
| <b>Kreise</b>                        |             |                        |                 |                 |                 |   |                   |                                     |                |
| Ahaus                                | 1970        | 4                      | 3               | 1               | 29              | 20  | 153 751           | 1 231                               | 38 962         |
|                                      | 1971        | 3                      | 3               | 0               | 27              | 18  | 174 146           | 691                                 | 43 274         |
|                                      | 1972        | 3                      | 3               | 0               | 28              | 18  | 194 336           | 917                                 | 44 394         |
| Beckum                               | 1970        | 454                    | 445             | 9               | 232             | 216   | 659 944           | 244 210                             | 22 905         |
|                                      | 1971        | 367                    | 359             | 8               | 180             | 160   | 724 874           | 231 486                             | 236 834        |
|                                      | 1972        | 275                    | 262             | 14              | 150             | 128   | 760 669           | 172 249                             | 411 933        |
| Borken                               | 1970        | 2                      | 2               | 0               | 26              | 17  | 63 061            | 6 607                               | 268            |
|                                      | 1971        | 1                      | 1               | 0               | 26              | 20  | 71 099            | 1 762                               | 9 849          |
|                                      | 1972        | 0                      | 0               | 0               | 28              | 20  | 75 452            | 592                                 | 13 816         |
| Coesfeld                             | 1970        | 4                      | 3               | 1               | 33              | 22  | 48 645            | 873                                 | —              |
|                                      | 1971        | 2                      | 2               | 0               | 35              | 23  | 51 219            | 2 500                               | —              |
|                                      | 1972        | 0                      | 0               | 0               | 35              | 23  | 51 874            | 2 766                               | —              |
| Lüdinghausen                         | 1970        | 227                    | 209             | 18              | 22              | 10  | 203 729           | 76 743                              | —              |
|                                      | 1971        | 244                    | 228             | 16              | 24              | 11  | 188 789           | 81 820                              | —              |
|                                      | 1972        | 221                    | 212             | 10              | 28              | 13  | 161 200           | 88 633                              | 2 182          |
| Münster                              | 1970        | 6                      | 2               | 4               | 30              | 16  | 68 186            | 2 201                               | —              |
|                                      | 1971        | 5                      | 1               | 4               | 32              | 17  | 71 921            | 2 034                               | —              |
|                                      | 1972        | 4                      | 0               | 4               | 36              | 18  | 79 162            | 2 039                               | —              |
| Recklinghausen                       | 1970        | 4 620                  | 4 615           | 5               | 260             | 206   | 7 347 764         | 395 883                             | 138 069        |
|                                      | 1971        | 3 029                  | 3 025           | 4               | 172             | 144   | 5 707 878         | 309 210                             | 168 257        |
|                                      | 1972        | 3 030                  | 3 627           | 4               | 166             | 137   | 5 553 134         | 241 809                             | 43 849         |
| Steinfurt                            | 1970        | 39                     | 37              | 2               | 92              | 79  | 307 481           | 4 291                               | 779            |
|                                      | 1971        | 39                     | 37              | 2               | 92              | 79  | 315 499           | 4 460                               | 4 592          |
|                                      | 1972        | 33                     | 32              | 2               | 89              | 74  | 320 093           | 1 453                               | 16 114         |
| Tecklenburg                          | 1970        | 476                    | 468             | 8               | 38              | 17  | 902 759           | 161                                 | 364 299        |
|                                      | 1971        | 566                    | 564             | 2               | 41              | 17  | 974 194           | 281                                 | 396 182        |
|                                      | 1972        | 489                    | 487             | 2               | 43              | 17  | 693 503           | 290                                 | 389 280        |
| Warendorf                            | 1970        | 2                      | 1               | 1               | 32              | 21  | 62 249            | 1                                   | 1 164          |
|                                      | 1971        | 1                      | 0               | 1               | 31              | 18  | 74 173            | 0                                   | 992            |
|                                      | 1972        | 1                      | 1               | 0               | 38              | 19  | 396 584           | 21                                  | 894            |
| <b>Reg.-Bez. Münster</b>             | <b>1970</b> | <b>9 543</b>           | <b>8 878</b>    | <b>665</b>      | <b>1 525</b>    | <b>1 244</b>  | <b>13 062 092</b> | <b>2 646 426</b>                    | <b>571 200</b> |
|                                      | <b>1971</b> | <b>10 750</b>          | <b>10 230</b>   | <b>536</b>      | <b>1 470</b>    | <b>1 194</b>  | <b>11 984 940</b> | <b>2 314 111</b>                    | <b>874 504</b> |
|                                      | <b>1972</b> | <b>5 609</b>           | <b>5 154</b>    | <b>471</b>      | <b>1 327</b>    | <b>1 057</b>  | <b>11 454 839</b> | <b>1 813 594</b>                    | <b>958 619</b> |
| davon kreisfreie Städte              | 1970        | 3 709                  | 3 093           | 616             | 731             | 620   | 3 244 523         | 1 914 225                           | 4 754          |
|                                      | 1971        | 6 494                  | 6 010           | 499             | 810             | 687   | 3 631 148         | 1 679 867                           | 14 524         |
|                                      | 1972        | 1 553                  | 1 130           | 435             | 686             | 590   | 3 168 832         | 1 302 825                           | 36 157         |
| Kreise                               | 1970        | 5 834                  | 5 785           | 49              | 794             | 624   | 9 817 569         | 732 201                             | 566 446        |
|                                      | 1971        | 4 256                  | 4 220           | 37              | 660             | 507   | 8 353 792         | 634 244                             | 859 980        |
|                                      | 1972        | 4 056                  | 4 024           | 36              | 641             | 467   | 8 286 007         | 510 769                             | 922 462        |
| Kreisfreie Stadt                     |             |                        |                 |                 |                 |   |                   |                                     |                |
| Bielefeld                            | 1970        | 19                     | 11              | 8               | 25              | 6   | 105 043           | 38                                  | 15 806         |
|                                      | 1971        | 14                     | 7               | 7               | 25              | 7   | 106 257           | 86                                  | 14 276         |
|                                      | 1972        | 13                     | 4               | 7               | 25              | 6   | 110 586           | 156                                 | 18 813         |
| Kreise                               |             |                        |                 |                 |                 |   |                   |                                     |                |
| Bielefeld                            | 1970        | 37                     | 28              | 9               | 23              | 6   | 238 242           | 1 989                               | 179 406        |
|                                      | 1971        | 23                     | 15              | 7               | 22              | 4   | 238 106           | 3 168                               | 191 146        |
|                                      | 1972        | 16                     | 9               | 6               | 24              | 4   | 237 268           | 3 427                               | 180 020        |
| Büren                                | 1970        | 9                      | 1               | 8               | 7               | 1   | 23 641            | 1                                   | —              |
|                                      | 1971        | 6                      | 0               | 6               | 7               | 2   | 24 748            | —                                   | —              |
|                                      | 1972        | 1                      | 0               | 0               | 8               | 2   | 22 633            | —                                   | —              |
| Detmold                              | 1970        | 17                     | 14              | 3               | 48              | 31  | 143 917           | 133                                 | 8 249          |
|                                      | 1971        | 16                     | 14              | 2               | 51              | 32  | 156 183           | 131                                 | 8 320          |
|                                      | 1972        | 14                     | 12              | 2               | 56              | 38  | 162 256           | 161                                 | 7 714          |
| Halle (Westf.)                       | 1970        | 16                     | 13              | 3               | 23              | 10  | 88 501            | 10 771                              | 355            |
|                                      | 1971        | 16                     | 15              | 1               | 25              | 11  | 92 683            | 11 073                              | 395            |
|                                      | 1972        | 15                     | 14              | 1               | 25              | 10  | 99 019            | 9 924                               | 4 082          |
| Herford<br>(einschl. Herford, Stadt) | 1970        | 8                      | 5               | 3               | 62              | 23  | 163 752           | 1 914                               | 18 298         |
|                                      | 1971        | 6                      | 4               | 2               | 60              | 21  | 174 237           | 1 395                               | 19 506         |
|                                      | 1972        | 4                      | 3               | 2               | 63              | 20  | 191 583           | 389                                 | 29 740         |
| Höxter                               | 1970        | 2                      | 2               | 0               | 24              | 10  | 44 254            | 2                                   | —              |
|                                      | 1971        | 1                      | 1               | 0               | 27              | 12  | 46 666            | 10                                  | —              |
|                                      | 1972        | 1                      | 1               | 0               | 24              | 9   | 45 862            | 8                                   | —              |

## noch: 1.13 Kohle-, Heizöl-, Strom- und Gasverbrauch der Industrie (einschl.)

| Verwaltungsbezirk        | Jahr | Kohleverbrauch                      |                 |                 | Heizölverbrauch |   | Strom                 | Stadt-,<br>Kokerei- oder<br>Ferngas | Erdgas  |
|--------------------------|------|-------------------------------------|-----------------|-----------------|-----------------|---|-----------------------|-------------------------------------|---------|
|                          |      | insgesamt<br>in<br>SKE <sub>1</sub> | darunter        |                 | insgesamt       | darunter<br>mittelschwer,<br>schwer und<br>extra schwer |                       |                                     |         |
|                          |      |                                     | Stein-<br>kohle | Steink-<br>koks |                 |   |                       |                                     |         |
| 1 000 t                  |      |                                     |                 |                 |                 | 1 000 kWh   | 1 000 Nm <sup>3</sup> |                                     |         |
| <b>Kreise</b>            |      |                                     |                 |                 |                 |   |                       |                                     |         |
| Lemgo                    | 1970 | 33                                  | 33              | 0               | 32              | 11  | 106 376               | 325                                 | 8 894   |
|                          | 1971 | 31                                  | 31              | 0               | 32              | 12  | 111 176               | 70                                  | 9 290   |
|                          | 1972 | 27                                  | 27              | 0               | 33              | 12  | 114 186               | 332                                 | 15 731  |
| Lübbecke                 | 1970 | 11                                  | 10              | 1               | 27              | 12  | 68 995                | 1                                   | —       |
|                          | 1971 | 11                                  | 10              | 1               | 26              | 10  | 76 856                | 27                                  | 3 699   |
|                          | 1972 | 11                                  | 10              | 0               | 29              | 12  | 79 841                | 38                                  | 4 029   |
| Minden                   | 1970 | 6                                   | 4               | 2               | 70              | 49  | 157 962               | 4 113                               | 16 227  |
|                          | 1971 | 5                                   | 4               | 1               | 75              | 48  | 168 957               | 4 058                               | 14 937  |
|                          | 1972 | 4                                   | 4               | 1               | 80              | 49  | 177 202               | 4 559                               | 14 819  |
| Paderborn                | 1970 | 22                                  | 9               | 13              | 83              | 71  | 305 145               | 630                                 | 89 752  |
|                          | 1971 | 17                                  | 4               | 13              | 84              | 72  | 323 679               | 600                                 | 95 234  |
|                          | 1972 | 15                                  | 3               | 13              | 87              | 73  | 371 393               | 766                                 | 110 220 |
| Warburg                  | 1970 | 12                                  | 11              | 1               | 14              | 8   | 15 910                | —                                   | —       |
|                          | 1971 | 11                                  | 10              | 1               | 13              | 5   | 17 025                | —                                   | —       |
|                          | 1972 | 10                                  | 9               | 1               | 16              | 8   | 27 363                | —                                   | —       |
| Wiedenbrück              | 1970 | 39                                  | 35              | 2               | 61              | 35  | 257 075               | 6 299                               | 9 453   |
|                          | 1971 | 32                                  | 30              | 2               | 68              | 37  | 274 020               | 6 229                               | 15 017  |
|                          | 1972 | 27                                  | 24              | 1               | 66              | 31  | 285 135               | 3 812                               | 23 756  |
| <b>Reg.-Bez. Detmold</b> | 1970 | 231                                 | 176             | 53              | 499             | 273   | 1 718 813             | 26 216                              | 346 440 |
|                          | 1971 | 189                                 | 145             | 43              | 515             | 273   | 1 810 593             | 26 847                              | 371 820 |
|                          | 1972 | 158                                 | 120             | 34              | 536             | 274   | 1 924 327             | 23 572                              | 409 924 |
| davon kreisfreie Stadt   | 1970 | 19                                  | 11              | 8               | 25              | 6   | 105 043               | 38                                  | 15 806  |
|                          | 1971 | 14                                  | 7               | 7               | 25              | 7   | 106 257               | 86                                  | 14 276  |
|                          | 1972 | 13                                  | 4               | 7               | 25              | 6   | 110 586               | 156                                 | 19 813  |
| <b>Kreise</b>            | 1970 | 212                                 | 165             | 45              | 474             | 267   | 1 613 770             | 26 178                              | 330 634 |
|                          | 1971 | 175                                 | 138             | 36              | 490             | 266   | 1 704 336             | 26 761                              | 357 544 |
|                          | 1972 | 145                                 | 116             | 27              | 511             | 268   | 1 813 741             | 23 416                              | 390 111 |
| <b>Kreisfreie Städte</b> |      |                                     |                 |                 |                 |   |                       |                                     |         |
| Bochum                   | 1970 | 1 043                               | 1 023           | 20              | 181             | 153   | 1 729 754             | 625 295                             | 12 157  |
|                          | 1971 | 1 015                               | 1 005           | 10              | 164             | 133   | 1 572 310             | 554 027                             | 23 897  |
|                          | 1972 | 850                                 | 843             | 7               | 188             | 149   | 1 569 368             | 635 144                             | 51 191  |
| Castrop-Rauxel           | 1970 | 731                                 | 702             | 29              | 85              | 75  | 852 362               | 576 169                             | 411 972 |
|                          | 1971 | 736                                 | 704             | 32              | 85              | 75  | 733 680               | 496 801                             | 628 182 |
|                          | 1972 | 700                                 | 681             | 21              | 82              | 70  | 628 671               | 458 808                             | 633 895 |
| Dortmund                 | 1970 | 4 166                               | 1 437           | 2 729           | 626             | 582   | 2 647 480             | 1 440 589                           | 160 802 |
|                          | 1971 | 3 624                               | 1 347           | 2 277           | 687             | 640   | 2 423 105             | 1 477 167                           | 123 340 |
|                          | 1972 | 3 386                               | 1 223           | 2 231           | 703             | 647   | 2 530 083             | 1 375 508                           | 114 489 |
| Hagen                    | 1970 | 674                                 | 205             | 469             | 193             | 134   | 758 768               | 188 586                             | 180     |
|                          | 1971 | 535                                 | 178             | 357             | 187             | 127   | 802 436               | 181 568                             | 4 250   |
|                          | 1972 | 328                                 | 163             | 171             | 162             | 108   | 783 881               | 136 337                             | 43 767  |
| Hamm                     | 1970 | 9                                   | 8               | 1               | 8               | 1   | 140 842               | 62 446                              | —       |
|                          | 1971 | 8                                   | 7               | 1               | 8               | 1   | 146 479               | 62 986                              | —       |
|                          | 1972 | 3                                   | 3               | 1               | 8               | 0   | 151 513               | 76 815                              | —       |
| Herne                    | 1970 | 1 260                               | 1 256           | 4               | 10              | 1   | 501 264               | 132 210                             | —       |
|                          | 1971 | 1 734                               | 1 730           | 4               | 10              | 1   | 342 837               | 97 100                              | —       |
|                          | 1972 | 1 445                               | 1 441           | 4               | 31              | 16  | 339 142               | 104 410                             | —       |
| Iserlohn                 | 1970 | 3                                   | 1               | 2               | 13              | 2   | 57 309                | 5 793                               | 47      |
|                          | 1971 | 2                                   | 1               | 1               | 13              | 3   | 56 889                | 3 664                               | 2 121   |
|                          | 1972 | 1                                   | 0               | 1               | 13              | 3   | 61 837                | 790                                 | 5 099   |
| Lünen                    | 1970 | 290                                 | 260             | 30              | 84              | 78  | 1 064 800             | 20 251                              | 76      |
|                          | 1971 | 891                                 | 864             | 27              | 93              | 88  | 1 207 271             | 112 289                             | —       |
|                          | 1972 | 928                                 | 904             | 26              | 104             | 94  | 1 149 502             | 26 651                              | —       |
| Wanne-Eickel             | 1970 | 5                                   | 5               | 0               | 15              | 5   | 296 569               | 168 860                             | 3 424   |
|                          | 1971 | 4                                   | 4               | 0               | 17              | 5   | 300 743               | 60 644                              | 4 367   |
|                          | 1972 | 5                                   | 5               | 0               | 18              | 6   | 282 812               | 56 255                              | 2 115   |
| Wattenscheid             | 1970 | 15                                  | 14              | 1               | 5               | 2   | 148 010               | 6 456                               | 230     |
|                          | 1971 | 16                                  | 15              | 1               | 5               | 1   | 109 126               | 5 205                               | 695     |
|                          | 1972 | 15                                  | 14              | 1               | 5               | 1   | 112 162               | 5 518                               | 1 068   |
| Witten                   | 1970 | 69                                  | 28              | 41              | 63              | 52  | 325 919               | 135 746                             | 243 490 |
|                          | 1971 | 56                                  | 25              | 31              | 61              | 51  | 301 155               | 127 267                             | 215 271 |
|                          | 1972 | 55                                  | 24              | 33              | 66              | 53  | 310 926               | 112 154                             | 225 966 |



## Kohlenbergbau) in den kreisfreien Städten und Kreisen 1970 – 1972

| Verwaltungsbezirk                               | Jahr | Kohleverbrauch         |                 |                 | Heizölverbrauch |   | Strom                 | Stadt-,<br>Kokerei- oder<br>Ferngas | Erdgas     |
|---|------|------------------------|-----------------|-----------------|-----------------|---|-----------------------|-------------------------------------|------------|
|   |      | Insgesamt<br>in<br>SKE | darunter        |                 | Insgesamt       | darunter<br>mittelschwer,<br>schwer und<br>extra schwer |                       |                                     |            |
|   |      |                        | Stein-<br>kohle | Steink-<br>koks |                 |   |                       |                                     |            |
| 1 000 t   |      |                        |                 |                 |                 | 1 000 kWh   | 1 000 Nm <sup>3</sup> |                                     |            |
| <b>Kreise</b>                                   |      |                        |                 |                 |                 |   |                       |                                     |            |
| Arnsberg  | 1970 | 118                    | 100             | 18              | 61              | 35  | 304 888               | 1 194                               | 55 194     |
|   | 1971 | 124                    | 105             | 19              | 58              | 32  | 310 988               | 1 148                               | 59 143     |
|   | 1972 | 131                    | 115             | 17              | 68              | 43  | 326 932               | 814                                 | 42 730     |
| Brilon  | 1970 | 24                     | 9               | 15              | 28              | 6   | 85 477                | 0                                   | —          |
|   | 1971 | 24                     | 9               | 15              | 26              | 5   | 86 501                | 7                                   | —          |
|   | 1972 | 13                     | 3               | 11              | 25              | 4   | 86 378                | 0                                   | —          |
| Ennepe-Ruhr-Kreis                               | 1970 | 425                    | 26              | 399             | 200             | 140   | 858 043               | 74 293                              | 365 145    |
|   | 1971 | 405                    | 16              | 490             | 148             | 93  | 817 671               | 68 491                              | 358 024    |
|   | 1972 | 454                    | 10              | 458             | 167             | 99  | 778 263               | 68 366                              | 379 765    |
| Iserlohn  | 1970 | 142                    | 8               | 134             | 115             | 73  | 642 550               | 244 711                             | 36 209     |
|   | 1971 | 123                    | 7               | 116             | 106             | 65  | 615 263               | 208 877                             | 40 673     |
|   | 1972 | 105                    | 5               | 103             | 70              | 29  | 648 113               | 177 056                             | 196 827    |
| Lippstadt                                       | 1970 | 168                    | 62              | 106             | 220             | 208   | 417 891               | 8 294                               | 88         |
|   | 1971 | 129                    | 22              | 107             | 280             | 269   | 450 979               | 7 359                               | 78         |
|   | 1972 | 120                    | 6               | 113             | 328             | 318   | 513 114               | 7 759                               | 445        |
| Lüdenscheid<br>(einschl. Kreis Altena)          | 1970 | 10                     | 6               | 4               | 102             | 17  | 692 863               | 114 229                             | 201 981    |
|   | 1971 | 5                      | 3               | 2               | 88              | 14  | 711 082               | 34 502                              | 310 795    |
|   | 1972 | 3                      | 0               | 1               | 86              | 13  | 741 809               | 23 133                              | 350 210    |
| Meschede  | 1970 | 6                      | 2               | 4               | 10              | 4   | 88 489                | 21                                  | 29 027     |
|   | 1971 | 3                      | 0               | 3               | 11              | 4   | 91 261                | 22                                  | 27 490     |
|   | 1972 | 4                      | 0               | 4               | 11              | 5   | 104 071               | 22                                  | 29 430     |
| Olpe  | 1970 | 27                     | 3               | 24              | 39              | 16  | 159 122               | 200                                 | 35 828     |
|   | 1971 | 12                     | 0               | 12              | 40              | 18  | 169 905               | 348                                 | 34 967     |
|   | 1972 | 13                     | 0               | 13              | 40              | 18  | 181 297               | 567                                 | 32 484     |
| Siegen  | 1970 | 142                    | 11              | 131             | 126             | 73  | 661 983               | 9 037                               | 340 129    |
|   | 1971 | 119                    | 9               | 110             | 121             | 68  | 664 059               | 7 715                               | 337 473    |
|   | 1972 | 95                     | 8               | 87              | 125             | 76  | 672 248               | 8 661                               | 357 069    |
| Soest   | 1970 | 6                      | 4               | 2               | 25              | 13  | 109 586               | 19 426                              | 19 405     |
|   | 1971 | 4                      | 2               | 2               | 22              | 10  | 105 356               | 31 404                              | 21 141     |
|   | 1972 | 4                      | 3               | 1               | 26              | 10  | 118 022               | 34 158                              | 21 585     |
| Unna  | 1970 | 359                    | 349             | 10              | 41              | 25  | 824 383               | 421 620                             | 86 892     |
|   | 1971 | 302                    | 294             | 8               | 41              | 24  | 817 342               | 409 968                             | 90 465     |
|   | 1972 | 175                    | 167             | 8               | 48              | 28  | 911 084               | 359 164                             | 103 536    |
| Wittgenstein                                    | 1970 | 0                      | 0               | 0               | 12              | 7   | 34 406                | —                                   | —          |
|   | 1971 | 0                      | 0               | 0               | 12              | 7   | 34 698                | 47                                  | —          |
|   | 1972 | 0                      | 0               | —               | 10              | 5   | 38 295                | —                                   | 1 053      |
| <b>Reg.-Bez. Arnsberg</b>                       | 1970 | 9 892                  | 5 519           | 4 173           | 2 262           | 1 702   | 13 402 758            | 4 255 426                           | 2 002 276  |
|   | 1971 | 9 871                  | 6 347           | 3 625           | 2 283           | 1 734   | 12 871 136            | 3 948 606                           | 2 282 372  |
|   | 1972 | 8 835                  | 5 618           | 3 312           | 2 384           | 1 795   | 13 039 523            | 3 668 090                           | 2 592 724  |
| davon kreisfreie Städte                         | 1970 | 8 265                  | 4 939           | 3 326           | 1 283           | 1 085   | 8 523 077             | 3 362 401                           | 832 378    |
|   | 1971 | 8 621                  | 5 880           | 2 741           | 1 330           | 1 125   | 7 996 031             | 3 178 718                           | 1 002 123  |
|   | 1972 | 7 716                  | 5 301           | 2 496           | 1 380           | 1 147   | 7 919 897             | 2 988 390                           | 1 077 590  |
| Kreise  | 1970 | 1 427                  | 580             | 847             | 979             | 617   | 4 879 681             | 893 025                             | 1 169 898  |
|   | 1971 | 1 250                  | 467             | 884             | 953             | 609   | 4 875 105             | 769 888                             | 1 280 249  |
|   | 1972 | 1 119                  | 317             | 816             | 1 004           | 648   | 5 119 626             | 679 700                             | 1 515 134  |
| <b>Reg.-Bez. Münster, Detmold,<br/>Arnsberg</b> | 1970 | 19 466                 | 14 573          | 4 891           | 4 286           | 3 219   | 28 183 663            | 6 928 068                           | 2 919 916  |
|   | 1971 | 20 810                 | 16 722          | 4 204           | 4 268           | 3 201   | 26 666 669            | 6 289 564                           | 3 528 656  |
|   | 1972 | 14 602                 | 10 892          | 3 817           | 4 247           | 3 126   | 26 418 689            | 5 505 256                           | 3 961 267  |
| davon kreisfreie Städte                         | 1970 | 11 993                 | 8 043           | 3 950           | 2 039           | 1 711   | 11 872 643            | 5 276 664                           | 852 938    |
|   | 1971 | 15 129                 | 11 897          | 3 247           | 2 165           | 1 819   | 11 733 436            | 4 858 671                           | 1 030 923  |
|   | 1972 | 9 282                  | 6 435           | 2 938           | 2 091           | 1 743   | 11 199 315            | 4 291 371                           | 1 133 560  |
| Kreise  | 1970 | 7 473                  | 6 530           | 941             | 2 247           | 1 508   | 16 311 020            | 1 651 404                           | 2 066 978  |
|   | 1971 | 5 681                  | 4 825           | 957             | 2 103           | 1 382   | 14 933 233            | 1 430 893                           | 2 497 773  |
|   | 1972 | 5 320                  | 4 457           | 879             | 2 156           | 1 383   | 15 219 374            | 1 213 885                           | 2 827 707  |
| <b>Nordrhein-Westfalen</b>                      | 1970 | 38 209                 | 19 598          | 15 902          | 11 504          | 9 389   | 67 773 925            | 12 174 605                          | 10 704 442 |
|   | 1971 | 38 222                 | 22 455          | 13 511          | 10 748          | 8 621   | 67 510 095            | 11 575 880                          | 12 853 599 |
|   | 1972 | 31 453                 | 16 049          | 13 158          | 11 378          | 9 145   | 69 544 307            | 10 622 850                          | 14 674 620 |
| davon kreisfreie Städte                         | 1970 | 22 175                 | 10 152          | 12 050          | 5 804           | 4 927   | 29 638 198            | 8 884 496                           | 6 780 452  |
|   | 1971 | 24 028                 | 13 678          | 10 243          | 5 510           | 4 649   | 29 452 142            | 8 407 804                           | 7 664 654  |
|   | 1972 | 17 683                 | 7 835           | 10 033          | 5 944           | 5 053   | 30 335 234            | 7 880 766                           | 8 127 884  |
| Kreise  | 1970 | 16 034                 | 9 446           | 3 852           | 5 700           | 4 462   | 38 135 727            | 3 290 110                           | 3 923 990  |
|   | 1971 | 14 194                 | 8 777           | 3 268           | 5 238           | 3 972   | 38 057 953            | 3 168 076                           | 5 188 945  |
|   | 1972 | 13 770                 | 8 214           | 3 125           | 5 434           | 4 092   | 39 209 073            | 2 742 084                           | 6 546 736  |
| darunter Ruhrgebiet <sup>*)</sup>               | 1970 | 29 357                 | 16 113          | 13 457          | 4 082           | 3 643   | 30 112 318            | 9 833 289                           | 3 564 921  |
|   | 1971 | 30 830                 | 19 520          | 11 325          | 4 096           | 3 672   | 29 139 681            | 9 430 924                           | 3 929 460  |
|   | 1972 | 24 727                 | 13 636          | 11 436          | 4 485           | 4 024   | 29 856 122            | 8 671 989                           | 3 898 656  |



**2. Produktionseilbericht**  
**Auftragseingangsstatistik**

**2.1 Index der industriellen Nettoproduktion 1961 – 1972 (arbeitstaglich)**  
1962 = 100

| Jahr | Gesamte Industrie | davon   |   |                               |                             |                                     |
|------|-------------------|---------|---|-------------------------------|-----------------------------|-------------------------------------|
|      |                   | Bergbau | Grundstoff- und Produktionsguter-industrie | Investitions-guter-industrie | Verbrauchs-guter-industrie | Nahrungs- und Genumittel-industrie |
|      |                   |         |   |                               |                             |                                     |
| 1961 | 97                | 99      | 97  | 98                            | 96                          | 95                                  |
| 1962 | 100               | 100     | 100   | 100                           | 100                         | 100                                 |
| 1963 | 102               | 101     | 102   | 103                           | 101                         | 103                                 |
| 1964 | 110               | 102     | 114   | 111                           | 108                         | 110                                 |
| 1965 | 113               | 97      | 119   | 116                           | 115                         | 115                                 |
| 1966 | 114               | 91      | 120   | 113                           | 117                         | 115                                 |
| 1967 | 110               | 83      | 123   | 103                           | 112                         | 119                                 |
| 1968 | 122               | 84      | 140   | 115                           | 127                         | 122                                 |
| 1969 | 137               | 85      | 156   | 138                           | 140                         | 128                                 |
| 1970 | 143               | 86      | 162   | 151                           | 143                         | 132                                 |
| 1971 | 146               | 87      | 161   | 155                           | 149                         | 137                                 |
| 1972 | 148               | 81      | 169   | 151                           | 158                         | 139                                 |

**2.2 Index des Auftrags-eingangs in der Industrie 1961 – 1972**  
1968 = 100

| Jahr               | Industrie <sup>1)</sup> |                  | davon                                       |                  |                             |                  |                           |                  |
|--------------------|-------------------------|------------------|---|------------------|-----------------------------|------------------|---------------------------|------------------|
|                    |                         |                  | Grundstoff- und Produktionsguter-industrie |                  | Investitionsguterindustrie |                  | Verbrauchsguterindustrie |                  |
|                    | insgesamt               | darunter Ausland | insgesamt                                   | darunter Ausland | insgesamt                   | darunter Ausland | insgesamt                 | darunter Ausland |
| Monatsdurchschnitt |                         |                  |   |                  |                             |                  |                           |                  |
| 1961               | 67,3                    | 73,9             | 69,1  | 54,1             | 65,4                        | 50,1             | 67,0                      | 44,6             |
| 1962               | 68,8                    | 73,3             | 71,5  | 54,1             | 64,4                        | 48,7             | 71,0                      | 47,4             |
| 1963               | 72,6                    | 88,9             | 74,0  | 65,0             | 70,7                        | 59,7             | 73,2                      | 57,2             |
| 1964               | 82,6                    | 88,3             | 84,9  | 64,5             | 80,3                        | 69,1             | 81,4                      | 64,4             |
| 1965               | 83,8                    | 89,2             | 81,3  | 69,0             | 83,7                        | 68,6             | 89,6                      | 68,6             |
| 1966               | 83,2                    | 85,6             | 81,7  | 76,9             | 83,7                        | 77,0             | 86,0                      | 74,7             |
| 1967               | 82,2                    | 80,8             | 83,1  | 90,1             | 80,1                        | 82,5             | 83,9                      | 81,4             |
| 1968               | 100                     | 100              | 100   | 100              | 100                         | 100              | 100                       | 100              |
| 1969               | 118,2                   | 116,0            | 114,7                                       | 110,0            | 128,4                       | 119,2            | 107,8                     | 128,3            |
| 1970               | 117,9                   | 114,4            | 109,6                                       | 107,6            | 133,0                       | 118,1            | 109,0                     | 127,5            |
| 1971               | 121,0                   | 122,3            | 108,3                                       | 113,3            | 135,8                       | 126,7            | 123,1                     | 142,5            |
| 1972               | 129,2                   | 136,3            | 118,7                                       | 132,9            | 140,1                       | 135,7            | 133,6                     | 157,0            |

1) Ohne Bergbau und ohne Nahrungs- und Genumittelindustrie; ab 1964 einschl. Stahlbau und Chemiefasererzeugung.

2.3 Index der industriellen Nettoproduktion nach Industriegruppen bzw. -zweigen 1970 – 1972  
 arbeitstaglich  
 1962 = 100

| Industrie-<br>gruppen<br>Nr. | Industriegruppe<br>Industriezweig                              | 1970               | 1971       | 1972       |
|------------------------------|--|--------------------|------------|------------|
|                              |  | Monatsdurchschnitt |            |            |
|                              | <b>Bergbau</b>   | <b>86</b>          | <b>87</b>  | <b>81</b>  |
| 2111/14                      | darunter<br>Kohlenbergbau                                      | 85                 | 86         | 81         |
|                              | <b>Verarbeitende Industrie</b>                                 | <b>152</b>         | <b>155</b> | <b>159</b> |
|                              | <b>Grundstoff- und Produktionsguterindustrien</b>             | <b>162</b>         | <b>161</b> | <b>169</b> |
| 2500                         | Industrie der Steine und Erden                                 | 120                | 125        | 129        |
| 2710/40                      | Eisenschaffende Industrie                                      | 141                | 128        | 137        |
| 2910                         | Eisen-, Stahl- und Tempergieerei                              | 115                | 101        | 94         |
| 3010                         | Ziehereien und Kaltwalzwerke                                   | 153                | 149        | 155        |
| 2810/50                      | NE-Metallindustrie   | 176                | 187        | 194        |
| 2950                         | NE-Metallgieerei  | 152                | 140        | 138        |
| 2200                         | Mineralolverarbeitung   | 125                | 126        | 129        |
| 4010/4200                    | Chemische Industrie <sup>1)</sup>                              | 203                | 210        | 226        |
| 4090                         | Chemiefaserindustrie   | 308                | 347        | 355        |
| 5210                         | Flachglaserzeugende Industrie                                  | 158                | 156        | 166        |
| 5310/60                      | Sagwerke und holzbearbeitende Industrie                       | 122                | 121        | 125        |
| 5500                         | Holzschliff, Zellstoff, papier- und<br>pappezeugende Industrie | 144                | 149        | 161        |
| 5900                         | Gummi- und asbestverarbeitende Industrie                       | 160                | 153        | 149        |
|                              | <b>Investitionsguterindustrien</b>                            | <b>151</b>         | <b>155</b> | <b>151</b> |
|                              | darunter   |                    |            |            |
| 3100                         | Stahl- und Leichtmetallbau                                     | 118                | 121        | 110        |
| 3200                         | Maschinenbau   | 129                | 131        | 124        |
| 3300                         | Straenfahrzeugbau   | 230                | 246        | 234        |
| 3600                         | Elektrotechnische Industrie                                    | 150                | 159        | 164        |
| 3700                         | Feinmechanische und optische sowie Uhrenind.                   | 211                | 208        | 224        |
| 3020                         | Stahlverformung  | 145                | 134        | 125        |
| 3810–3880                    | Eisen-, Blech- und Metallwarenindustrie                        | 174                | 180        | 185        |
|                              | <b>Verbrauchsguterindustrien</b>                              | <b>143</b>         | <b>149</b> | <b>158</b> |
|                              | darunter   |                    |            |            |
| 5100                         | Feinkeramische Industrie                                       | 125                | 112        | 112        |
| 5220                         | Hohlglaserzeugende Industrie                                   | 149                | 148        | 151        |
| 5400                         | Holzverarbeitende Industrie                                    | 165                | 181        | 200        |
| 5600                         | Papier- und pappeverarbeitende Industrie                       | 153                | 154        | 162        |
| 5700                         | Druckerei- und Vervielfaltigungsindustrie                     | 151                | 149        | 158        |
| 5800                         | Kunststoffverarbeitende Industrie                              | 297                | 334        | 371        |
| 6100                         | Ledererzeugende Industrie                                      | 97                 | 110        | 108        |
| 6210                         | Lederverarbeitende Industrie                                   | 115                | 119        | 124        |
| 6250                         | Schuhindustrie   | 101                | 97         | 92         |
| 6300                         | Textilindustrie  | 117                | 120        | 124        |
| 6400                         | Bekleidungsindustrie   | 130                | 138        | 146        |
|                              | <b>Nahrungs- und Genumittelindustrien</b>                     | <b>132</b>         | <b>137</b> | <b>139</b> |
|                              | darunter   |                    |            |            |
| 6811                         | Mahl- und Schalmuhlenindustrie                               | 85                 | 94         | 95         |
| 6813                         | Nahrungsmittelindustrie                                       | 169                | 176        | 192        |
| 6821                         | Zuckerindustrie  | 137                | 145        | 128        |
| 6824                         | Obst- und gemuseverarbeitende Industrie                       | 176                | 186        | 181        |
| 6827                         | Suwarenindustrie   | 112                | 120        | 126        |
| 6831–6835                    | Molkereien und milchverarbeitende Industrie                    | 137                | 139        | 145        |
| 6841–6845                    | olmuhlen- und Margarine-Industrie                            | 96                 | 100        | 98         |
| 6851                         | Fleischverarbeitende Industrie                                 | 126                | 131        | 138        |
| 6871                         | Brauereien   | 152                | 157        | 162        |
| 6875                         | Spirituosenindustrie   | 108                | 121        | 104        |
| 6889                         | Futtermittelindustrie  | 163                | 159        | 163        |
| 6911–71                      | Tabakverarbeitende Industrie                                   | 89                 | 88         | 86         |
|                              | <b>Industrie insgesamt</b>                                     | <b>143</b>         | <b>146</b> | <b>148</b> |

1) Einschl. Kohlenwertstoffindustrie.

2.4. Index des Auftragsingangs nach Industriegruppen bzw. -zweigen  
1968 = 100

| Industrie-<br>gruppen<br>Nr. | Industriegruppe<br>Industriezweig                 | ins-<br>gesamt     | darunter<br>Ausland | ins-<br>gesamt | darunter<br>Ausland | ins-<br>gesamt | darunter<br>Ausland |
|------------------------------|---|--------------------|---------------------|----------------|---------------------|----------------|---------------------|
|                              |   | 1970               |                     | 1971           |                     | 1972           |                     |
|                              |   | Monatsdurchschnitt |                     |                |                     |                |                     |
|                              | <b>Grundstoff- und Produktionsgüterindustrien</b> | <b>110</b>         | <b>108</b>          | <b>108</b>     | <b>113</b>          | <b>119</b>     | <b>133</b>          |
|                              | darunter  |                    |                     |                |                     |                |                     |
| 2500                         | Industrie der Steine und Erden                    | 127                | 138                 | 146            | 144                 | 148            | 162                 |
| 2700                         | Eisenschaffende Industrie                         | 96                 | 74                  | 86             | 83                  | 102            | 112                 |
| 2910                         | Eisen- und Stahlgießereien                        | 109                | 157                 | 90             | 148                 | 92             | 170                 |
| 3010                         | Ziehereien und Kaltwalzwerke                      | 116                | 132                 | 112            | 125                 | 124            | 160                 |
| 2850                         | NE-Metallindustrie                                | 99                 | 119                 | 104            | 110                 | 112            | 127                 |
| 4000                         | Chemische Industrie <sup>1)</sup>                 | 118                | 122                 | 123            | 126                 | 133            | 140                 |
| 5210                         | Flachglasindustrie                                | 116                | 119                 | 104            | 104                 | 125            | 122                 |
| 5500                         | Papier und Pappe erzeugende Industrie             | 121                | 140                 | 121            | 180                 | 127            | 209                 |
|                              | <b>Investitionsgüterindustrien</b>                | <b>133</b>         | <b>118</b>          | <b>136</b>     | <b>127</b>          | <b>140</b>     | <b>136</b>          |
|                              | darunter  |                    |                     |                |                     |                |                     |
| 3020                         | Stahlverformung                                   | 126                | 134                 | 119            | 134                 | 126            | 146                 |
| 3100                         | Stahl- und Leichtmetallbau                        | 145                | 129                 | 167            | 113                 | 159            | 95                  |
| 3200                         | Maschinenbau                                      | 129                | 111                 | 127            | 116                 | 129            | 129                 |
| 3300                         | Fahrzeugbau                                       | 149                | 134                 | 165            | 166                 | 170            | 167                 |
| 3600                         | Elektrotechnische Industrie                       | 134                | 121                 | 132            | 128                 | 139            | 138                 |
| 3800                         | Eisen-, Blech- und Metallwarenindustrie           | 126                | 115                 | 130            | 117                 | 138            | 130                 |
|                              | davon   |                    |                     |                |                     |                |                     |
| 3820                         | Werkzeuge   | 125                | 117                 | 115            | 110                 | 111            | 113                 |
| 3830                         | Heiz- und Kochgeräte                              | 159                | 122                 | 151            | 132                 | 157            | 150                 |
| 3840                         | Blechwaren und Feinblechpackungen                 | 132                | 124                 | 140            | 128                 | 149            | 136                 |
| 3850                         | Schlösser und Beschläge                           | 122                | 123                 | 136            | 125                 | 142            | 143                 |
| 3860                         | Fahrzeugteile und Zubehör                         | 137                | 119                 | 138            | 131                 | 167            | 166                 |
| 3870                         | Schneidwaren und Bestecke                         | 94                 | 99                  | 107            | 97                  | 113            | 101                 |
| 3880                         | Metall- und Metallkurzwaren                       | 115                | 106                 | 117            | 109                 | 125            | 127                 |
|                              | <b>Verbrauchsgüterindustrien</b>                  | <b>109</b>         | <b>128</b>          | <b>123</b>     | <b>143</b>          | <b>134</b>     | <b>157</b>          |
|                              | darunter  |                    |                     |                |                     |                |                     |
| 5100                         | Feinkeramische Industrie                          | 116                | 116                 | 121            | 122                 | 132            | 141                 |
| 5220                         | Hohglasindustrie                                  | 95                 | 102                 | 99             | 109                 | 110            | 129                 |
| 5420                         | Holzverarbeitende Industrie                       | 130                | 140                 | 149            | 167                 | 172            | 194                 |
| 5600                         | Papier- und pappeverarbeitende Industrie          | 114                | 117                 | 126            | 139                 | 137            | 185                 |
| 5800                         | Kunststoffverarbeitende Industrie                 | 125                | 129                 | 140            | 151                 | 149            | 166                 |
| 6100                         | Ledererzeugende Industrie                         | 106                | 147                 | 108            | 180                 | 140            | 217                 |
| 6250                         | Schuhindustrie                                    | 102                | 117                 | 103            | 182                 | 99             | 142                 |
| 6300                         | Textilindustrie                                   | 98                 | 129                 | 112            | 137                 | 115            | 140                 |
| 6400                         | Bekleidungsindustrie                              | 109                | 162                 | 127            | 162                 | 147            | 219                 |
|                              | <b>Industrie insgesamt</b>                        | <b>118</b>         | <b>114</b>          | <b>121</b>     | <b>122</b>          | <b>129</b>     | <b>136</b>          |

1) Ohne Chemiefaserindustrie.

**3. Gesamterhebung der Industrierichterstattung**  
**– September 1972 –**





3.1 Betriebe, tätige Personen und Umsatz nach Industriegruppen bzw. -zweigen  
im September 1972

| Ind. Gruppen-Nr. | Industriegruppe bzw. -zweig  | Betriebe | Tätige Personen | Umsatz     |
|------------------|--|----------|-----------------|------------|
|                  |  | Anzahl   |                 | 1 000 DM   |
| 2111/2114        | Kohlenbergbau . . . . .  | 169      | 214 779         | 689 431    |
| 2130-2180        | Sonstiger Bergbau und Torfindustrie . . . . .  | 9        | 2 775           | 15 061     |
|                  | Bergbau zusammen   | 178      | 217 554         | 704 492    |
| 2200             | Mineralölverarbeitung . . . . .  | 41       | 14 441          | 702 580    |
| 2511-2590        | Industrie der Steine und Erden . . . . .   | 1 923    | 59 840          | 552 292    |
| 2710             | Hochofen-, Stahl- und Warmwalzwerke . . . . .  | 94       | 211 766         | 1 779 125  |
| 2740             | Schmiede-, Preß- und Hammerwerke . . . . .   | 31       | 6 217           | 34 111     |
| 2810/2850        | NE-Metallindustrie . . . . .   | 119      | 37 287          | 311 264    |
| 2910             | Eisen-, Stahl- und Tempergießerei . . . . .  | 239      | 47 633          | 202 316    |
| 2950             | NE-Metallgießerei . . . . .  | 233      | 10 437          | 50 785     |
| 3010             | Ziehereien und Kaltwalzwerke . . . . .   | 354      | 50 383          | 374 112    |
| 4000/4200        | Chemische und Kohlenwertstoffindustrie . . . . .   | 1 219    | 225 122         | 1 983 392  |
| 5310/5360        | Sägewerke und holzbearbeitende Industrie . . . . .   | 460      | 16 344          | 121 344    |
| 5500             | Papier- und pappeerzeugende Industrie . . . . .  | 87       | 20 578          | 157 293    |
| 5900             | Gummi- und asbestverarbeitende Industrie . . . . .   | 149      | 20 601          | 95 497     |
|                  | Grundstoff- und Produktionsgüterindustrien zusammen  | 4 949    | 720 649         | 6 364 111  |
| 3020             | Stahlverformung . . . . .  | 2 147    | 83 744          | 405 991    |
| 3100/3400        | Stahl-, Leichtmetall- und Schiffbau . . . . .  | 1 180    | 100 246         | 738 617    |
| 3200             | Maschinenbau . . . . .   | 3 069    | 346 724         | 1 806 117  |
| 3300/3500        | Straßenfahrzeug- und Luftfahrzeugbau . . . . .   | 246      | 104 073         | 816 257    |
| 3600             | Elektrotechnische Industrie . . . . .  | 1 443    | 208 504         | 1 195 503  |
| 3700             | Feinmechanische und optische sowie Uhrenindustrie . . . . .                                      | 232      | 11 904          | 51 008     |
| 3810-3888        | Eisen-, Blech- und Metallwarenindustrie . . . . .  | 4 224    | 190 002         | 961 043    |
|                  | davon  |          |                 |            |
| 3820             | Werkzeugindustrie . . . . .  | 848      | 23 088          | 94 521     |
| 3830             | Heiz- und Kochgeräte-Industrie . . . . .   | 26       | 8 786           | 63 330     |
| 3841-3849        | Stahlblechwaren-, Stahlrohrmöbel-, NE-Metallblechwaren- und Feinblechpackungsindustrie . . . . . | 1 252    | 56 402          | 348 680    |
| 3850             | Schloß- und Beschlagindustrie . . . . .  | 530      | 32 506          | 146 795    |
| 3861/3867        | Herstellung von Fahrradteilen, Kraftrad-einzelteilen und -zubehör, Kraftwagenzubehör . . . . .   | 158      | 16 086          | 66 622     |
| 3870/3810        | Schneidwaren-, Besteckindustrie und Handelswaffen . . . . .                                      | 598      | 11 283          | 45 618     |
| 3881-3888        | Metallwaren-, Metallkurzwaren- sowie Füllhalter- und Kugelschreiberindustrie . . . . .           | 812      | 41 851          | 195 477    |
| 5010/5050        | Herstellung von Büromaschinen, Datenverarbeitungsgeräten und -einrichtungen . . . . .            | 26       | 11 026          | 54 227     |
|                  | Investitionsgüterindustrien zusammen   | 12 567   | 1 056 223       | 6 028 763  |
| 3910-3960        | Musikinstrumenten-, Spiel-, Schmuckwaren- und Sportgeräteindustrie . . . . .                     | 118      | 3 151           | 16 632     |
| 5100             | Feinkeramische Industrie . . . . .   | 90       | 10 225          | 45 138     |
| 5200             | Glasindustrie (einschl. Flachglasindustrie) . . . . .  | 176      | 39 073          | 222 712    |
| 5400             | Holzverarbeitende Industrie . . . . .  | 1 731    | 75 307          | 498 596    |
| 5600             | Papier- und pappeverarbeitende Industrie . . . . .   | 602      | 42 091          | 230 725    |
| 5700             | Druckerei- und Vervielfältigungsindustrie . . . . .  | 1 960    | 58 699          | 239 215    |
| 5800             | Kunststoffverarbeitende Industrie . . . . .  | 1 453    | 48 186          | 283 058    |
| 6100             | Ledererzeugende Industrie . . . . .  | 37       | 2 126           | 16 801     |
| 6210             | Lederverarbeitende Industrie . . . . .   | 289      | 6 242           | 24 977     |
| 6250             | Schuhindustrie . . . . .   | 121      | 10 227          | 48 700     |
| 6300             | Textilindustrie . . . . .  | 1 861    | 140 125         | 788 504    |
| 6400             | Bekleidungsindustrie . . . . .   | 2 213    | 109 200         | 565 091    |
|                  | Verbrauchsgüterindustrien zusammen   | 10 651   | 544 652         | 2 980 149  |
| 6811             | Mahl- und Schälmlmühlenindustrie . . . . .   | 46       | 3 507           | 63 259     |
| 6813             | Nährmittelindustrie . . . . .  | 30       | 3 605           | 33 731     |
| 6821             | Zuckerindustrie . . . . .  | 14       | 3 145           | 50 241     |
| 6827             | Süßwarenindustrie . . . . .  | 120      | 23 834          | 158 657    |
| 6831             | Molkerei und Käseerei 1) . . . . .   | 123      | 7 840           | 140 247    |
| 6841/6844        | Ölmühlen- und Margarine-Industrie . . . . .  | 15       | 4 485           | 99 857     |
| 6871/6872        | Brauerei und Mälzerei . . . . .  | 123      | 20 957          | 208 659    |
| 6911-6971        | Tabakverarbeitende Industrie 1) . . . . .  | 78       | 4 516           | 31 299     |
|                  | Sonstige Nahrungs- und Genußmittelindustrien . . . . .   | 1 285    | 58 407          | 630 482    |
|                  | Nahrungs- und Genußmittelindustrien zusammen   | 1 834    | 130 296         | 1 416 432  |
|                  | Industrie insgesamt  | 30 179   | 2 669 374       | 17 493 947 |

1) Filialbetriebe wurden gesondert gezählt.

## 3.2 Betriebe, tätige Personen und Umsatz nach Industrie

| Ind. Gruppen-Nr. | Industriegruppe bzw. -zweig<br>a = Betriebe<br>b = tätige Personen<br>c = Umsatz | Einheit | insgesamt |           |
|------------------|--|---------|-----------|-----------|
|                  |  |         | Anzahl    | 1 000 DM  |
| 2111/2114        | Kohlenbergbau . . . . .  | a       | Anzahl    | 169       |
|                  |  | b       | Anzahl    | 214 779   |
|                  |  | c       | 1 000 DM  | 689 431   |
| 2130-2180        | Sonstiger Bergbau und Torfindustrie . . . . .                                    | a       | Anzahl    | 9         |
|                  |  | b       | Anzahl    | 2 775     |
|                  |  | c       | 1 000 DM  | 15 061    |
|                  | Bergbau zusammen   | a       | Anzahl    | 178       |
|                  |  | b       | Anzahl    | 217 554   |
|                  |  | c       | 1 000 DM  | 704 492   |
| 2200             | Mineralölverarbeitung . . . . .  | a       | Anzahl    | 41        |
|                  |  | b       | Anzahl    | 14 441    |
|                  |  | c       | 1 000 DM  | 702 580   |
| 2511-2590        | Industrie der Steine und Erden . . . . .   | a       | Anzahl    | 1 923     |
|                  |  | b       | Anzahl    | 59 840    |
|                  |  | c       | 1 000 DM  | 552 292   |
| 2710             | Hochofen-, Stahl- und Warmwalzwerke . . . . .                                    | a       | Anzahl    | 94        |
|                  |  | b       | Anzahl    | 211 766   |
|                  |  | c       | 1 000 DM  | 1 779 125 |
| 2740             | Schmiede-, Preß- und Hammerwerke . . . . .                                       | a       | Anzahl    | 31        |
|                  |  | b       | Anzahl    | 6 217     |
|                  |  | c       | 1 000 DM  | 34 111    |
| 2810             | NE-Metallhütten, -umschmelzwerke und -scheideanstalten . . . . .                 | a       | Anzahl    | 50        |
|                  |  | b       | Anzahl    | 10 635    |
|                  |  | c       | 1 000 DM  | 131 578   |
| 2850             | NE-Metallhalbzeugwerke . . . . .   | a       | Anzahl    | 69        |
|                  |  | b       | Anzahl    | 26 652    |
|                  |  | c       | 1 000 DM  | 179 686   |
| 2910             | Eisen-, Stahl- und Tempergießerei . . . . .                                      | a       | Anzahl    | 239       |
|                  |  | b       | Anzahl    | 47 633    |
|                  |  | c       | 1 000 DM  | 202 316   |
| 2950             | NE-Metallgießerei . . . . .  | a       | Anzahl    | 233       |
|                  |  | b       | Anzahl    | 10 437    |
|                  |  | c       | 1 000 DM  | 50 785    |
| 3010             | Ziehereien und Kaltwalzwerke . . . . .   | a       | Anzahl    | 354       |
|                  |  | b       | Anzahl    | 50 383    |
|                  |  | c       | 1 000 DM  | 374 112   |
| 4000/4200        | Chemische und Kohlenwertstoffindustrie . . . . .                                 | a       | Anzahl    | 1 219     |
|                  |  | b       | Anzahl    | 225 122   |
|                  |  | c       | 1 000 DM  | 1 983 392 |
| 5310/5360        | Sägewerke und holzbearbeitende Industrie . . . . .                               | a       | Anzahl    | 460       |
|                  |  | b       | Anzahl    | 16 344    |
|                  |  | c       | 1 000 DM  | 121 344   |
| 5500             | Papier- und pappeerzeugende Industrie . . . . .                                  | a       | Anzahl    | 87        |
|                  |  | b       | Anzahl    | 20 578    |
|                  |  | c       | 1 000 DM  | 157 293   |
| 5900             | Gummi- und asbestverarbeitende Industrie . . . . .                               | a       | Anzahl    | 149       |
|                  |  | b       | Anzahl    | 20 601    |
|                  |  | c       | 1 000 DM  | 95 497    |
|                  | Grundstoff- und Produktionsgüterindustrien zusammen                              | a       | Anzahl    | 4 949     |
|                  |  | b       | Anzahl    | 720 649   |
|                  |  | c       | 1 000 DM  | 6 364 111 |

## gruppen bzw. -zweigen sowie nach Größenklassen im September 1972

| Betriebe, tätige Personen und Umsatz          |                          |                          |                          |                          |                          |                          |                          | Ind.<br>Gruppen-<br>Nr.     |                         |                 |                         |                 |                          |                       |
|---|--------------------------|--------------------------|--------------------------|--------------------------|--------------------------|--------------------------|--------------------------|-----------------------------|-------------------------|-----------------|-------------------------|-----------------|--------------------------|-----------------------|
| davon in Betrieben mit ..... tätigen Personen |                          |                          |                          |                          |                          |                          |                          |                             |                         |                 |                         |                 |                          |                       |
| 1 - 9   | 10 - 19                  | 20 - 49                  | 50 - 99                  | 100 - 199                | 200 - 499                | 500 - 999                | 1 000<br>und mehr        |                             |                         |                 |                         |                 |                          |                       |
| (<br>-----<br>(                               | 36<br>2 081<br>6 210     | (<br>-----<br>(          | 67<br>25 859<br>274 616  | (<br>-----<br>(          | 66<br>186 839<br>408 605 |                          |                          | a 2111/2114<br>b<br>c       |                         |                 |                         |                 |                          |                       |
| -<br>-<br>-                                   | (<br>-----<br>(          | 3<br>97<br>473           | (<br>-----<br>(          | 6<br>2 678<br>14 588     | -<br>-<br>-              |                          |                          | a 2130-2180<br>b<br>c       |                         |                 |                         |                 |                          |                       |
| (<br>-----<br>(                               | 7<br>82<br>192           | (<br>-----<br>(          | 8<br>241<br>188          | (<br>-----<br>(          | 24<br>1 855<br>6 303     | (<br>-----<br>(          | 19<br>2 569<br>14 357    | (<br>-----<br>(             | 35<br>11 285<br>151 639 | (<br>-----<br>( | 19<br>14 683<br>123 208 | (<br>-----<br>( | 66<br>186 839<br>408 605 | a<br>b<br>c           |
| (<br>-----<br>(                               | 6<br>74<br>1 164         | (<br>-----<br>(          | 9<br>331<br>3 971        | (<br>-----<br>(          | 10<br>721<br>6 791       | (<br>-----<br>(          | 4<br>576<br>20 503       | (<br>-----<br>(             | 9<br>3 524<br>341 423   | (<br>-----<br>( | 3<br>9 215<br>328 728   |                 |                          | a 2200<br>b<br>c      |
|   | 862<br>3 648<br>52 064   | 413<br>5 766<br>65 322   | 415<br>12 588<br>121 678 | 133<br>9 264<br>78 841   | 64<br>9 077<br>89 089    | 20<br>6 390<br>47 987    | (<br>-----<br>(          | 16<br>13 107<br>97 311      |                         |                 |                         |                 |                          | a 2511-2590<br>b<br>c |
|   | 11<br>60<br>1 008        | -<br>-<br>-              | 3<br>109<br>460          | 6<br>414<br>6 619        | 8<br>1 144<br>6 300      | 21<br>6 917<br>64 765    | 13<br>9 391<br>102 897   | 32<br>193 731<br>1 597 076  |                         |                 |                         |                 |                          | a 2710<br>b<br>c      |
| (<br>-----<br>(                               | 4<br>38<br>249           | (<br>-----<br>(          | 5<br>162<br>1 006        | (<br>-----<br>(          | 5<br>342<br>2 052        | (<br>-----<br>(          | 6<br>719<br>3 759        | (<br>-----<br>(             | 11<br>4 956<br>27 045   |                 |                         |                 |                          | a 2740<br>b<br>c      |
|   | 14<br>61<br>563          | 4<br>48<br>870           | 10<br>325<br>5 508       | 5<br>304<br>4 242        | 4<br>660<br>6 163        | 6<br>2 027<br>32 104     | 4<br>3 288<br>51 339     | 3<br>3 922<br>30 789        |                         |                 |                         |                 |                          | a 2810<br>b<br>c      |
| (<br>-----<br>(                               | 5<br>43<br>688           | (<br>-----<br>(          | 11<br>377<br>2 718       | (<br>-----<br>(          | 10<br>802<br>8 188       | (<br>-----<br>(          | 8<br>967<br>7 366        | (<br>-----<br>(             | 13<br>4 124<br>31 126   | (<br>-----<br>( | 16<br>10 886<br>70 745  | (<br>-----<br>( | 6<br>9 453<br>58 855     | a 2850<br>b<br>c      |
|   | 18<br>68<br>288          | 29<br>409<br>1 362       | 50<br>1 649<br>6 522     | 51<br>3 505<br>14 543    | 27<br>3 747<br>14 661    | 42<br>12 939<br>49 788   | 11<br>7 792<br>29 488    | 11<br>17 524<br>85 664      |                         |                 |                         |                 |                          | a 2910<br>b<br>c      |
|   | 97<br>401<br>1 813       | 45<br>644<br>2 722       | 52<br>1 607<br>7 850     | 19<br>1 238<br>6 430     | 13<br>1 795<br>9 701     | 4<br>1 498<br>6 476      | (<br>-----<br>(          | 3<br>3 254<br>15 793        |                         |                 |                         |                 |                          | a 2950<br>b<br>c      |
|   | 71<br>274<br>1 803       | 56<br>816<br>8 134       | 82<br>2 720<br>24 521    | 49<br>3 629<br>32 710    | 33<br>4 548<br>36 208    | 37<br>10 990<br>92 973   | 15<br>10 926<br>66 720   | 11<br>16 480<br>111 043     |                         |                 |                         |                 |                          | a 3010<br>b<br>c      |
|   | 596<br>2 097<br>12 595   | 162<br>2 229<br>16 568   | 183<br>5 813<br>63 674   | 85<br>6 020<br>59 629    | 70<br>9 706<br>80 782    | 62<br>20 750<br>181 665  | 24<br>16 200<br>156 116  | 37<br>162 307<br>1 412 363  |                         |                 |                         |                 |                          | a 4000/4200<br>b<br>c |
|   | 245<br>1 042<br>6 738    | 92<br>1 264<br>9 229     | 70<br>2 099<br>14 945    | 25<br>1 732<br>14 379    | 11<br>1 509<br>11 763    | 11<br>2 867<br>20 315    | (<br>-----<br>(          | 6<br>5 831<br>43 975        |                         |                 |                         |                 |                          | a 5310/5360<br>b<br>c |
|   | 7<br>26<br>74            | 6<br>87<br>543           | 16<br>497<br>2 705       | 10<br>704<br>5 385       | 15<br>2 007<br>13 463    | 23<br>7 479<br>50 839    | (<br>-----<br>(          | 10<br>9 778<br>84 284       |                         |                 |                         |                 |                          | a 5500<br>b<br>c      |
|   | 62<br>190<br>966         | 23<br>332<br>1 844       | 25<br>807<br>4 293       | 9<br>596<br>3 385        | 8<br>1 079<br>4 684      | 9<br>2 929<br>8 735      | 6<br>4 235<br>19 236     | 7<br>10 433<br>52 354       |                         |                 |                         |                 |                          | a 5900<br>b<br>c      |
|   | 1 988<br>7 885<br>78 162 | 840<br>11 732<br>108 445 | 931<br>29 084<br>259 851 | 417<br>29 271<br>243 194 | 271<br>37 534<br>304 442 | 264<br>83 758<br>687 843 | 119<br>84 710<br>900 664 | 119<br>436 675<br>3 781 510 |                         |                 |                         |                 |                          | a<br>b<br>c           |

## noch: 3.2 Betriebe, tätige Personen und Umsatz nach Industrie

| Ind.<br>Gruppen-<br>Nr. | Industriegruppe bzw. -zweig<br><br>a = Betriebe<br>b = tätige Personen<br>c = Umsatz                | Einheit     | insgesamt                    |                                  |
|-------------------------|---|-------------|------------------------------|----------------------------------|
|                         |   |             |                              |                                  |
| 3020                    | Stahlverformung . . . . .   | a<br>b<br>c | Anzahl<br>Anzahl<br>1 000 DM | 2 147<br>83 744<br>405 991       |
| 3100/3400               | Stahl-, Leichtmetall- und Schiffbau . . . . .   | a<br>b<br>c | Anzahl<br>Anzahl<br>1 000 DM | 1 180<br>100 246<br>738 617      |
| 3200                    | Maschinenbau . . . . .  | a<br>b<br>c | Anzahl<br>Anzahl<br>1 000 DM | 3 069<br>346 724<br>1 806 117    |
| 3300/3500               | Straßenfahrzeug- und Luftfahrzeugbau . . . . .  | a<br>b<br>c | Anzahl<br>Anzahl<br>1 000 DM | 246<br>104 073<br>816 257        |
| 3600                    | Elektrotechnische Industrie . . . . .   | a<br>b<br>c | Anzahl<br>Anzahl<br>1 000 DM | 1 443<br>208 504<br>1 195 503    |
| 3700                    | Feinmechanische und optische sowie Uhrenindustrie . . . . .   | a<br>b<br>c | Anzahl<br>Anzahl<br>1 000 DM | 232<br>11 904<br>51 008          |
| 3810-3888               | Eisen-, Blech- und Metallwarenindustrie . . . . .   | a<br>b<br>c | Anzahl<br>Anzahl<br>1 000 DM | 4 224<br>190 002<br>961 043      |
| 3820                    | davon<br>Werkzeugindustrie . . . . .  | a<br>b<br>c | Anzahl<br>Anzahl<br>1 000 DM | 848<br>23 088<br>94 521          |
| 3830                    | Heiz- und Kochgeräte-Industrie . . . . .  | a<br>b<br>c | Anzahl<br>Anzahl<br>1 000 DM | 26<br>8 786<br>63 330            |
| 3841-3849               | Stahlblechwaren-, Stahlrohrmöbel-, NE-Metallblechwaren-<br>und Feinblechpackungsindustrie . . . . . | a<br>b<br>c | Anzahl<br>Anzahl<br>1 000 DM | 1 252<br>56 402<br>348 680       |
| 3850                    | Schloß- und Beschlagindustrie . . . . .   | a<br>b<br>c | Anzahl<br>Anzahl<br>1 000 DM | 530<br>32 506<br>146 795         |
| 3861/3867               | Herstellung von Fahrradteilen, Kraftradeinzelteilen<br>und -zubehör, Kraftwagenzubehör . . . . .    | a<br>b<br>c | Anzahl<br>Anzahl<br>1 000 DM | 158<br>16 086<br>66 622          |
| 3870/3810               | Schneidwaren- und Besteckindustrie, Herstellung<br>von Handelswaffen und deren Munition . . . . .   | a<br>b<br>c | Anzahl<br>Anzahl<br>1 000 DM | 598<br>11 283<br>45 618          |
| 3881-3888               | Metallwaren-, Metallkurzwaren- sowie<br>Füllhalter- und Kugelschreiberindustrie . . . . .           | a<br>b<br>c | Anzahl<br>Anzahl<br>1 000 DM | 812<br>41 851<br>195 477         |
| 5010/5050               | Herstellung von Büromaschinen,<br>Datenverarbeitungsgeräten und -einrichtungen . . . . .            | a<br>b<br>c | Anzahl<br>Anzahl<br>1 000 DM | 26<br>11 026<br>54 227           |
|                         | Investitionsgüterindustrien zusammen  | a<br>b<br>c | Anzahl<br>Anzahl<br>1 000 DM | 12 567<br>1 056 223<br>6 028 763 |
| 3910-3960               | Musikinstrumenten-, Spiel-, Schmuckwaren-<br>und Sportgeräteindustrie . . . . .                     | a<br>b<br>c | Anzahl<br>Anzahl<br>1 000 DM | 118<br>3 151<br>16 632           |
| 5100                    | Feinkeramische Industrie . . . . .  | a<br>b<br>c | Anzahl<br>Anzahl<br>1 000 DM | 90<br>10 225<br>45 138           |
| 5200                    | Glasindustrie (einschl. Flachglasindustrie) . . . . .   | a<br>b<br>c | Anzahl<br>Anzahl<br>1 000 DM | 176<br>39 073<br>222 712         |
| 5400                    | Holzverarbeitende Industrie . . . . .   | a<br>b<br>c | Anzahl<br>Anzahl<br>1 000 DM | 1 731<br>75 307<br>498 596       |
| 5600                    | Papier- und pappeverarbeitende Industrie . . . . .  | a<br>b<br>c | Anzahl<br>Anzahl<br>1 000 DM | 602<br>42 091<br>230 725         |
| 5700                    | Druckerei- und Vervielfältigungsindustrie . . . . .   | a<br>b<br>c | Anzahl<br>Anzahl<br>1 000 DM | 1 960<br>58 699<br>239 215       |

## gruppen bzw. -zweigen sowie nach Größenklassen im September 1972

| Betriebe, tätige Personen und Umsatz          |         |         |         |           |           |           |                   | Ind.<br>Gruppen-<br>Nr. |
|---|---------|---------|---------|-----------|-----------|-----------|-------------------|-------------------------|
| davon in Betrieben mit ..... tätigen Personen |         |         |         |           |           |           |                   |                         |
| 1 - 9   | 10 - 19 | 20 - 49 | 50 - 99 | 100 - 199 | 200 - 499 | 500 - 999 | 1 000<br>und mehr |                         |
| 1 218   | 267     | 316     | 157     | 103       | 58        | 21        | 7                 | a 3020                  |
| 3 914   | 3 627   | 9 952   | 11 013  | 14 617    | 17 236    | 13 559    | 9 826             | b                       |
| 14 704  | 16 503  | 49 634  | 57 395  | 73 019    | 78 333    | 60 783    | 55 620            | c                       |
| 415   | 201     | 209     | 156     | 96        | 68        | 16        | 19                | a 3100/3400             |
| 1 608   | 2 849   | 6 712   | 10 955  | 13 277    | 20 611    | 10 550    | 33 684            | b                       |
| 7 683   | 12 633  | 29 311  | 52 075  | 65 389    | 85 112    | 57 027    | 429 387           | c                       |
| 1 083   | 445     | 532     | 382     | 259       | 239       | 73        | 56                | a 3200                  |
| 4 425   | 6 290   | 16 995  | 27 251  | 36 148    | 74 820    | 51 425    | 129 370           | b                       |
| 21 230  | 29 761  | 85 551  | 132 533 | 179 078   | 396 849   | 285 256   | 675 859           | c                       |
| 51  | 33      | 49      | 41      | 30        | 18        | 7         | 17                | a 3300/3500             |
| 171   | 466     | 1 440   | 3 167   | 4 327     | 5 469     | 5 235     | 83 798            | b                       |
| 586   | 3 038   | 7 539   | 20 080  | 21 007    | 24 434    | 21 694    | 717 879           | c                       |
| 528   | 175     | 210     | 178     | 140       | 107       | 62        | 43                | a 3600                  |
| 1 916   | 2 430   | 6 941   | 12 792  | 19 683    | 34 031    | 43 350    | 87 361            | b                       |
| 9 062   | 11 220  | 35 168  | 60 791  | 98 563    | 186 236   | 204 696   | 589 767           | c                       |
| 89  | (       | 110     | )       | 20        | (         | 13        | )                 | a 3700                  |
| 300   | (       | 3 880   | )       | 2 804     | (         | 4 920     | )                 | b                       |
| 1 229   | (       | 14 400  | )       | 10 442    | (         | 24 937    | )                 | c                       |
| 2 216   | 655     | 591     | 350     | 218       | 134       | 44        | 16                | a 3810-3888             |
| 7 767   | 9 140   | 18 708  | 24 501  | 30 079    | 41 282    | 28 866    | 29 659            | b                       |
| 34 560  | 43 532  | 94 706  | 118 933 | 158 777   | 209 983   | 151 428   | 149 124           | c                       |
| 485   | 170     | 107     | 50      | 19        | 10        | (         | 7                 | a 3820                  |
| 11865   | 2 303   | 3 301   | 3 540   | 2 672     | 3 073     | (         | 6 334             | b                       |
| 8 040   | 10 374  | 14 814  | 16 849  | 10 867    | 12 130    | (         | 21 447            | c                       |
| 7   | 5       | -       | 3       | 3         | (         | 8         | )                 | a 3830                  |
| 15  | 80      | -       | 206     | 428       | (         | 8 057     | )                 | b                       |
| 29  | 497     | -       | 1 114   | 6 088     | (         | 55 602    | )                 | c                       |
| 651   | 167     | 192     | 99      | 79        | 48        | 13        | 3                 | a 3841-3849             |
| 2 149   | 2 270   | 6 331   | 7 014   | 10 874    | 14 077    | 8 626     | 5 061             | b                       |
| 10 418  | 11 866  | 38 131  | 39 003  | 69 978    | 95 919    | 63 105    | 20 260            | c                       |
| 246   | 65      | 77      | 63      | 40        | 29        | (         | 10                | a 3850                  |
| 777   | 948     | 2 498   | 4 439   | 5 634     | 9 709     | (         | 8 501             | b                       |
| 3 535   | 4 124   | 12 009  | 19 469  | 26 885    | 40 479    | (         | 40 294            | c                       |
| 48  | 23      | 31      | 23      | 15        | 11        | 4         | 3                 | a 3861/3867             |
| 201   | 315     | 924     | 1 676   | 2 112     | 3 184     | 2 579     | 5 095             | b                       |
| 1 026   | 1 268   | 3 558   | 8 230   | 10 092    | 11 522    | 11 529    | 19 397            | c                       |
| 368   | 113     | 68      | 28      | 14        | (         | 7         | )                 | a 3870/3810             |
| 1 407   | 1 630   | 2 078   | 1 917   | 1 902     | (         | 2 349     | )                 | b                       |
| 5 588   | 6 791   | 8 785   | 7 223   | 6 624     | (         | 10 607    | )                 | c                       |
| 411   | 112     | 116     | 84      | 48        | 28        | 8         | 5                 | a 3881-3888             |
| 1 353   | 1 594   | 3 576   | 5 709   | 6 457     | 9 009     | 4 825     | 9 328             | b                       |
| 5 924   | 8 612   | 17 409  | 27 045  | 28 243    | 39 679    | 15 956    | 52 609            | c                       |
| 13  | (       | 5       | )       | 3         | (         | 5         | )                 | a 5010/5050             |
| 20  | (       | 269     | )       | 538       | (         | 10 199    | )                 | b                       |
| 52  | (       | 1 104   | )       | 173       | (         | 52 898    | )                 | c                       |
| 5 613   | 1 817   | 1 952   | 1 293   | 869       | 637       | 225       | 161               | a                       |
| 20 121  | 25 413  | 62 217  | 91 748  | 121 473   | 197 552   | 154 597   | 383 102           | b                       |
| 89 106  | 118 803 | 308 339 | 448 765 | 606 448   | 1 001 250 | 786 293   | 2 669 759         | c                       |
| 70  | 9       | 18      | 10      | (         | 11        | )         | -                 | a 3910-3960             |
| 180   | 116     | 645     | 648     | (         | 1 562     | )         | -                 | b                       |
| 508   | 755     | 3 207   | 4 049   | (         | 8 113     | )         | -                 | c                       |
| 48  | 10      | 8       | 7       | 5         | 3         | (         | 9                 | a 5100                  |
| 135   | 131     | 215     | 505     | 710       | 1 082     | (         | 7 447             | b                       |
| 505   | 513     | 1 138   | 1 652   | 2 204     | 4 738     | (         | 34 388            | c                       |
| 76  | 19      | 28      | 12      | 7         | 15        | 6         | 13                | a 5200                  |
| 291   | 260     | 913     | 829     | 1 020     | 4 831     | 3 864     | 27 065            | b                       |
| 2 446   | 1 578   | 5 209   | 4 422   | 4 438     | 18 015    | 33 128    | 153 476           | c                       |
| 760   | 228     | 355     | 196     | 117       | 62        | 10        | 3                 | a 5400                  |
| 2 550   | 3 190   | 11 306  | 13 566  | 16 314    | 17 889    | 6 464     | 4 028             | b                       |
| 11 423  | 15 798  | 64 382  | 86 222  | 129 091   | 134 045   | 42 396    | 15 239            | c                       |
| 212   | 94      | 110     | 79      | 64        | 34        | 6         | 3                 | a 5600                  |
| 828   | 1 342   | 3 415   | 5 570   | 8 973     | 10 371    | 4 713     | 6 879             | b                       |
| 3 295   | 6 458   | 17 709  | 27 675  | 47 113    | 56 443    | 28 788    | 43 244            | c                       |
| 1 051   | 395     | 294     | 110     | 59        | 39        | 8         | 4                 | a 5700                  |
| 3 928   | 5 514   | 8 821   | 7 618   | 8 350     | 11 757    | 5 929     | 6 782             | b                       |
| 13 560  | 19 422  | 32 909  | 27 555  | 31 093    | 56 176    | 21 912    | 36 588            | c                       |

## noch: 3.2 Betriebe, tätige Personen und Umsatz nach Industrie

| Ind. Gruppen-Nr. | Industriegruppe bzw. -zweig<br>a = Betriebe<br>b = tätige Personen<br>c = Umsatz | Einheit     | insgesamt                    |                                   |
|------------------|--|-------------|------------------------------|-----------------------------------|
|                  |  |             |                              |                                   |
| 5800             | Kunststoffverarbeitende Industrie . . . . .                                      | a<br>b<br>c | Anzahl<br>Anzahl<br>1 000 DM | 1 453<br>48 186<br>283 058        |
| 6100             | Ledererzeugende Industrie . . . . .  | a<br>b<br>c | Anzahl<br>Anzahl<br>1 000 DM | 37<br>2 126<br>16 801             |
| 6210             | Lederverarbeitende Industrie . . . . .   | a<br>b<br>c | Anzahl<br>Anzahl<br>1 000 DM | 289<br>6 242<br>24 977            |
| 6250             | Schuhindustrie . . . . .   | a<br>b<br>c | Anzahl<br>Anzahl<br>1 000 DM | 121<br>10 227<br>48 700           |
| 6300             | Textilindustrie . . . . .  | a<br>b<br>c | Anzahl<br>Anzahl<br>1 000 DM | 1 861<br>140 125<br>788 504       |
| 6400             | Bekleidungsindustrie . . . . .   | a<br>b<br>c | Anzahl<br>Anzahl<br>1 000 DM | 2 213<br>109 200<br>565 091       |
|                  | Verbrauchsgüterindustrien zusammen   | a<br>b<br>c | Anzahl<br>Anzahl<br>1 000 DM | 10 651<br>544 652<br>2 980 149    |
| 6811             | Mahl- und Schlämühlenindustrie . . . . .   | a<br>b<br>c | Anzahl<br>Anzahl<br>1 000 DM | 46<br>3 507<br>63 259             |
| 6813             | Nährmittelindustrie . . . . .  | a<br>b<br>c | Anzahl<br>Anzahl<br>1 000 DM | 30<br>3 605<br>33 731             |
| 6821             | Zuckerindustrie . . . . .  | a<br>b<br>c | Anzahl<br>Anzahl<br>1 000 DM | 14<br>3 145<br>50 241             |
| 6827             | Süßwarenindustrie . . . . .  | a<br>b<br>c | Anzahl<br>Anzahl<br>1 000 DM | 120<br>23 834<br>158 657          |
| 6831             | Molkerei und Käseerei <sup>1)</sup> . . . . .                                    | a<br>b<br>c | Anzahl<br>Anzahl<br>1 000 DM | 123<br>7 840<br>140 247           |
| 6841/6844        | Ölmühlen- und Margarine-Industrie . . . . .                                      | a<br>b<br>c | Anzahl<br>Anzahl<br>1 000 DM | 15<br>4 485<br>99 857             |
| 6871/6872        | Brauerei und Mälzerei . . . . .  | a<br>b<br>c | Anzahl<br>Anzahl<br>1 000 DM | 123<br>20 957<br>208 659          |
| 6911-6971        | Tabakverarbeitende Industrie <sup>1)</sup> . . . . .                             | a<br>b<br>c | Anzahl<br>Anzahl<br>1 000 DM | 78<br>4 516<br>31 299             |
|                  | Sonstige Nahrungs- und Genußmittelindustrien . . . . .                           | a<br>b<br>c | Anzahl<br>Anzahl<br>1 000 DM | 1 285<br>58 407<br>630 482        |
|                  | Nahrungs- und Genußmittelindustrien zusammen                                     | a<br>b<br>c | Anzahl<br>Anzahl<br>1 000 DM | 1 834<br>130 296<br>1 416 432     |
|                  | Industrie insgesamt  | a<br>b<br>c | Anzahl<br>Anzahl<br>1 000 DM | 30 179<br>2 669 374<br>17 493 947 |

1) Filialbetriebe wurden gesondert gezählt.

## gruppen bzw. -zweigen sowie nach Größenklassen im September 1972

| Betriebe, tätige Personen und Umsatz          |         |         |           |           |            |             |                   | Ind.<br>Gruppen-<br>Nr. |
|---|---------|---------|-----------|-----------|------------|-------------|-------------------|-------------------------|
| davon in Betrieben mit ..... tätigen Personen |         |         |           |           |            |             |                   |                         |
| 1 - 9   | 10 - 19 | 20 - 49 | 50 - 99   | 100 - 199 | 200 - 499  | 500 - 999   | 1 000<br>und mehr |                         |
| 785   | 233     | 206     | 108       | 72        | 39         | ( 10 )      |                   | a 5800                  |
| 2 845   | 3 180   | 6 544   | 7 539     | 9 925     | 10 887     | ( 7 266 )   |                   | b                       |
| 15 328  | 17 338  | 36 419  | 42 794    | 56 961    | 69 123     | ( 45 095 )  |                   | c                       |
| ( 10 )  |         | 13      | 7         | ( 7 )     |            | -           | -                 | a 6100                  |
| ( 56 )  |         | 412     | 538       | ( 1 120 ) |            | -           | -                 | b                       |
| ( 317 )                                       |         | 2 764   | 4 389     | ( 9 331 ) |            | -           | -                 | c                       |
| 163   | 57      | 41      | 15        | 9         | 4          | -           | -                 | a 6210                  |
| 597   | 800     | 1 189   | 960       | 1 258     | 1 438      | -           | -                 | b                       |
| 2 159   | 3 077   | 4 040   | 5 262     | 4 800     | 5 639      | -           | -                 | c                       |
| ( 40 )  |         | 39      | 17        | 12        | ( 13 )     |             |                   | a 6250                  |
| ( 246 )                                       |         | 1 332   | 1 157     | 1 598     | ( 5 894 )  |             |                   | b                       |
| ( 778 )                                       |         | 4 529   | 3 723     | 4 849     | ( 34 821 ) |             |                   | c                       |
| 847   | 208     | 261     | 186       | 156       | 148        | 42          | 13                | a 6300                  |
| 2 331   | 2 882   | 8 495   | 13 198    | 22 252    | 45 797     | 27 283      | 17 887            | b                       |
| 8 533   | 13 384  | 42 457  | 75 016    | 105 686   | 268 723    | 153 805     | 120 900           | c                       |
| 743   | 330     | 520     | 325       | 184       | 96         | 15          | -                 | a 6400                  |
| 2 541   | 4 773   | 16 534  | 23 499    | 25 253    | 26 893     | 9 707       | -                 | b                       |
| 11 721  | 17 446  | 53 088  | 101 132   | 129 954   | 170 010    | 81 740      | -                 | c                       |
| 4 789   | 1 599   | 1 893   | 1 072     | 699       | 455        | 104         | 40                | a                       |
| 16 326  | 22 390  | 59 821  | 75 627    | 97 388    | 135 689    | 69 603      | 67 808            | b                       |
| 69 803  | 96 539  | 267 851 | 383 891   | 527 672   | 807 544    | 431 754     | 395 095           | c                       |
| 12  | 8       | 13      | 6         | 4         | ( 3 )      |             | -                 | a 6811                  |
| 49  | 115     | 374     | 470       | 598       | ( 1 901 )  |             | -                 | b                       |
| 426   | 1 579   | 6 921   | 10 176    | 18 880    | ( 25 277 ) |             | -                 | c                       |
| 11  | .       | 3       | 6         | .         | ( 4 )      |             |                   | a 6813                  |
| 44  | .       | 92      | 411       | .         | ( 2 744 )  |             |                   | b                       |
| 149   | .       | 887     | 3 471     | .         | ( 26 718 ) |             |                   | c                       |
| .   | -       | -       | -         | .         | ( 8 )      |             | -                 | a 6821                  |
| .   | -       | -       | -         | .         | ( 2 429 )  |             | -                 | b                       |
| .   | -       | -       | -         | .         | ( 42 444 ) |             | -                 | c                       |
| 37  | 12      | 22      | 13        | 11        | 13         | 4           | 8                 | a 6827                  |
| 150   | 156     | 694     | 942       | 1 516     | 3 752      | 2 328       | 14 296            | b                       |
| 676   | 725     | 6 371   | 4 276     | 13 779    | 28 400     | 22 782      | 81 648            | c                       |
| 20  | 27      | 41      | 16        | 12        | 3          | 4           | -                 | a 6831                  |
| 114   | 376     | 1 290   | 1 142     | 1 714     | 985        | 2 219       | -                 | b                       |
| 3 370   | 8 554   | 18 238  | 26 987    | 9 488     | 27 586     | 46 024      | -                 | c                       |
| .   | -       | -       | 4         | .         | ( 7 )      |             |                   | a 6841/6844             |
| .   | -       | -       | 356       | .         | ( 3 675 )  |             |                   | b                       |
| .   | -       | -       | 16 062    | .         | ( 77 366 ) |             |                   | c                       |
| 9   | 14      | 32      | 18        | 23        | 16         | 7           | 4                 | a 6871/6872             |
| 55  | 226     | 1 001   | 1 268     | 3 504     | 5 208      | 4 747       | 4 948             | b                       |
| 1 340   | 4 586   | 12 598  | 11 360    | 33 573    | 45 898     | 38 686      | 60 618            | c                       |
| 31  | 12      | 15      | 5         | 11        | ( 4 )      |             | -                 | a 6911-6971             |
| 104   | 162     | 403     | 439       | 1 523     | ( 1 885 )  |             | -                 | b                       |
| 203   | 360     | 2 340   | 2 747     | 7 764     | ( 17 885 ) |             | -                 | c                       |
| 660   | 155     | 189     | 132       | 89        | 43         | ( 17 )      |                   | a                       |
| 2 386   | 2 101   | 5 959   | 9 492     | 12 190    | 12 826     | ( 13 453 )  |                   | b                       |
| 19 098  | 19 910  | 75 001  | 94 446    | 124 271   | 145 455    | ( 152 301 ) |                   | c                       |
| ( 1 014 )                                     |         | 315     | 200       | 160       | 92         | 35          | 18                | a                       |
| ( 6 107 )                                     |         | 9 813   | 14 520    | 22 460    | 27 813     | 22 407      | 27 176            | b                       |
| ( 61 754 )                                    |         | 122 356 | 169 525   | 223 709   | 319 887    | 264 872     | 254 329           | c                       |
| 13 174  | 4 493   | 5 099   | 3 006     | 2 018     | 1 483      | 502         | 404               | a                       |
| 47 253  | 62 803  | 161 176 | 213 021   | 281 424   | 456 097    | 346 000     | 1 101 600         | b                       |
| 262 884                                       | 359 920 | 958 585 | 1 251 678 | 1 676 628 | 2 968 163  | 2 506 791   | 7 509 298         | c                       |

## 3.3 Betriebe, tätige Personen und Umsatz nach Industrie

| Ind.<br>Gruppen<br>Nr. | Industriegruppe bzw. -zweig<br><br>a = Betriebe<br>b = tätige Personen<br>c = Umsatz | Einheit | Nordrhein-Westfalen |           |
|------------------------|--|---------|---------------------|-----------|
|                        |  |         |                     |           |
| 2111/2114              | Kohlenbergbau . . . . .  | a       | Anzahl              | 169       |
|                        |  | b       | Anzahl              | 214 779   |
|                        |  | c       | 1 000 DM            | 689 431   |
| 2130-2180              | Sonstiger Bergbau und Torfindustrie . . . . .  | a       | Anzahl              | 9         |
|                        |  | b       | Anzahl              | 2 775     |
|                        |  | c       | 1 000 DM            | 15 061    |
|                        | Bergbau zusammen   | a       | Anzahl              | 178       |
|                        |  | b       | Anzahl              | 217 554   |
|                        |  | c       | 1 000 DM            | 744 492   |
| 2200                   | Mineralölverarbeitung . . . . .  | a       | Anzahl              | 41        |
|                        |  | b       | Anzahl              | 14 441    |
|                        |  | c       | 1 000 DM            | 702 580   |
| 2511-2590              | Industrie der Steine und Erden . . . . .   | a       | Anzahl              | 1 923     |
|                        |  | b       | Anzahl              | 59 840    |
|                        |  | c       | 1 000 DM            | 552 325   |
| 2710                   | Hochofen-, Stahl- und Warmwalzwerke . . . . .  | a       | Anzahl              | 94        |
|                        |  | b       | Anzahl              | 211 766   |
|                        |  | c       | 1 000 DM            | 1 779 127 |
| 2740                   | Schmiede-, Preß- und Hammerwerke . . . . .   | a       | Anzahl              | 31        |
|                        |  | b       | Anzahl              | 6 217     |
|                        |  | c       | 1 000 DM            | 34 110    |
| 2810                   | NE-Metallhütten, -umschmelzwerke und -scheideanstalten . . . . .                     | a       | Anzahl              | 50        |
|                        |  | b       | Anzahl              | 10 635    |
|                        |  | c       | 1 000 DM            | 131 581   |
| 2850                   | NE-Metallhalbzeugwerke . . . . .   | a       | Anzahl              | 69        |
|                        |  | b       | Anzahl              | 26 652    |
|                        |  | c       | 1 000 DM            | 179 688   |
| 2910                   | Eisen-, Stahl- und Tempergießerei . . . . .  | a       | Anzahl              | 239       |
|                        |  | b       | Anzahl              | 47 633    |
|                        |  | c       | 1 000 DM            | 202 313   |
| 2950                   | NE-Metallgießerei . . . . .  | a       | Anzahl              | 233       |
|                        |  | b       | Anzahl              | 10 437    |
|                        |  | c       | 1 000 DM            | 50 782    |
| 3010                   | Ziehereien und Kaltwalzwerke . . . . .   | a       | Anzahl              | 354       |
|                        |  | b       | Anzahl              | 50 383    |
|                        |  | c       | 1 000 DM            | 374 119   |
| 4000/4200              | Chemische und Kohlenwertstoffindustrie . . . . .                                     | a       | Anzahl              | 1 219     |
|                        |  | b       | Anzahl              | 225 122   |
|                        |  | c       | 1 000 DM            | 1 983 413 |
| 5310/5360              | Sägewerke und holzbearbeitende Industrie . . . . .                                   | a       | Anzahl              | 460       |
|                        |  | b       | Anzahl              | 16 344    |
|                        |  | c       | 1 000 DM            | 121 342   |
| 5500                   | Papier- und papperzeugende Industrie . . . . .                                       | a       | Anzahl              | 87        |
|                        |  | b       | Anzahl              | 20 578    |
|                        |  | c       | 1 000 DM            | 157 294   |
| 5900                   | Gummi- und asbestverarbeitende Industrie . . . . .                                   | a       | Anzahl              | 149       |
|                        |  | b       | Anzahl              | 20 601    |
|                        |  | c       | 1 000 DM            | 95 507    |
|                        | Grundstoff- und Produktionsgüterindustrien zusammen                                  | a       | Anzahl              | 4 949     |
|                        |  | b       | Anzahl              | 720 649   |
|                        |  | c       | 1 000 DM            | 6 364 181 |



## gruppen bzw. -zweigen und Regierungsbezirken im September 1972

| Regierungsbezirk |           |         |         |           | Ind.<br>Gruppen<br>Nr. |
|------------------|-----------|---------|---------|-----------|------------------------|
| Düsseldorf       | Köln      | Münster | Detmold | Arnaberg  |                        |
| 41               | 31        | 52      | -       | 45        | a 2111/2114            |
| .                | .         | .       | -       | 55 737    | b                      |
| .                | .         | .       | -       | 172 793   | c                      |
| 2                | 1         | 2       | 1       | 3         | a 2130-2180            |
| .                | .         | .       | .       | 1 445     | b                      |
| .                | .         | .       | .       | 6 747     | c                      |
| 43               | 32        | 54      | 1       | 48        | a                      |
| 60 077           | .         | 70 921  | .       | 57 182    | b                      |
| 196 383          | .         | 212 029 | .       | 179 540   | c                      |
| 21               | 8         | 3       | 2       | 7         | a 2200                 |
| 2 662            | 4 061     | 6 835   | .       | .         | b                      |
| 135 889          | 299 843   | 263 267 | .       | .         | c                      |
| 466              | 453       | 273     | 311     | 420       | a 2511-2590            |
| 19 372           | 10 890    | 10 109  | 6 472   | 12 997    | b                      |
| 169 674          | 101 302   | 103 149 | 57 941  | 120 259   | c                      |
| 42               | 8         | 4       | 1       | 39        | a 2710                 |
| 118 427          | 6 907     | .       | .       | 80 583    | b                      |
| 1 078 402        | 57 157    | .       | .       | 599 845   | c                      |
| 17               | 5         | -       | -       | 9         | a 2740                 |
| 2 950            | 1 644     | -       | -       | 1 623     | b                      |
| 17 997           | 8 261     | -       | -       | 7 852     | c                      |
| 19               | 10        | 2       | -       | 19        | a 2810                 |
| 6 006            | 893       | .       | -       | .         | b                      |
| 75 230           | 9 911     | .       | -       | .         | c                      |
| 18               | 12        | 2       | 2       | 35        | a 2850                 |
| 6 037            | 3 894     | .       | .       | 15 904    | b                      |
| 40 235           | 28 187    | .       | .       | 103 612   | c                      |
| 101              | 33        | 14      | 14      | 77        | a 2910                 |
| 21 763           | 6 557     | 2 478   | 1 981   | 14 854    | b                      |
| 96 007           | 29 681    | 10 165  | 7 625   | 58 835    | c                      |
| 82               | 21        | 13      | 11      | 106       | a 2950                 |
| 3 655            | 903       | 227     | 339     | 5 313     | b                      |
| 18 679           | 4 356     | 1 008   | 1 187   | 25 552    | c                      |
| 63               | 33        | 9       | 32      | 217       | a 3010                 |
| 10 833           | 5 283     | 1 532   | 6 803   | 25 932    | b                      |
| 76 459           | 29 177    | 10 374  | 41 161  | 216 948   | c                      |
| 488              | 276       | 105     | 156     | 194       | a 4000/4200            |
| 121 616          | 56 845    | 23 369  | 5 633   | 17 659    | b                      |
| 1 039 264        | 544 475   | 205 586 | 41 825  | 152 263   | c                      |
| 29               | 121       | 60      | 110     | 140       | a 5310/5360            |
| 1 364            | 1 308     | 1 657   | 8 996   | 3 019     | b                      |
| 11 714           | 10 055    | 11 164  | 66 327  | 22 082    | c                      |
| 21               | 41        | 4       | 9       | 12        | a 5500                 |
| 5 173            | 10 019    | 405     | 1 289   | 3 692     | b                      |
| 37 096           | 67 044    | 3 096   | 9 910   | 40 148    | c                      |
| 54               | 38        | 19      | 12      | 26        | a 5900                 |
| 6 658            | 9 493     | 1 198   | 2 100   | 1 152     | b                      |
| 30 338           | 43 922    | 7 381   | 9 686   | 4 180     | c                      |
| 1 421            | 1 059     | 508     | 660     | 1 301     | a                      |
| 326 516          | 118 697   | 53 544  | 35 002  | 186 890   | b                      |
| 2 826 984        | 1 233 371 | 669 104 | 247 999 | 1 386 723 | c                      |

## noch: 3.3 Betriebe, tätige Personen und Umsatz nach Industrie

| Ind. Gruppen-Nr. | Industriegruppe bzw. -zweig<br>a = Betriebe<br>b = tätige Personen<br>c = Umsatz                    | Einheit | Nordrhein-Westfalen |           |
|------------------|---|---------|---------------------|-----------|
|                  |   |         |                     |           |
| 3020             | Stahlverformung . . . . .   | a       | Anzahl              | 2 147     |
|                  |   | b       | Anzahl              | 83 744    |
|                  |   | c       | 1 000 DM            | 406 018   |
| 3100/3400        | Stahl-, Leichtmetall- und Schiffbau . . . . .   | a       | Anzahl              | 1 180     |
|                  |   | b       | Anzahl              | 100 246   |
|                  |   | c       | 1 000 DM            | 738 618   |
| 3200             | Maschinenbau . . . . .  | a       | Anzahl              | 3 069     |
|                  |   | b       | Anzahl              | 346 724   |
|                  |   | c       | 1 000 DM            | 1 806 149 |
| 3300/3500        | Straßenfahrzeug- und Luftfahrzeugbau . . . . .  | a       | Anzahl              | 246       |
|                  |   | b       | Anzahl              | 104 073   |
|                  |   | c       | 1 000 DM            | 816 263   |
| 3600             | Elektrotechnische Industrie . . . . .   | a       | Anzahl              | 1 443     |
|                  |   | b       | Anzahl              | 208 504   |
|                  |   | c       | 1 000 DM            | 1 195 484 |
| 3700             | Feinmechanische und optische sowie Uhrenindustrie . . . . .   | a       | Anzahl              | 232       |
|                  |   | b       | Anzahl              | 11 904    |
|                  |   | c       | 1 000 DM            | 51 007    |
| 3810-3888        | Eisen-, Blech- und Metallwarenindustrie . . . . .   | a       | Anzahl              | 4 224     |
|                  |   | b       | Anzahl              | 190 002   |
|                  |   | c       | 1 000 DM            | 961 098   |
| 3820             | davon<br>Werkzeugindustrie . . . . .  | a       | Anzahl              | 848       |
|                  |   | b       | Anzahl              | 23 088    |
|                  |   | c       | 1 000 DM            | 94 541    |
| 3830             | Heiz- und Kochgeräte-Industrie . . . . .  | a       | Anzahl              | 26        |
|                  |   | b       | Anzahl              | 8 786     |
|                  |   | c       | 1 000 DM            | 63 330    |
| 3841-3849        | Stahlblechwaren-, Stahlrohrmöbel-, NE-Metallblechwaren-<br>und Feinblechpackungsindustrie . . . . . | a       | Anzahl              | 1 252     |
|                  |   | b       | Anzahl              | 56 402    |
|                  |   | c       | 1 000 DM            | 348 693   |
| 3850             | Schloß- und Beschlagindustrie . . . . .   | a       | Anzahl              | 530       |
|                  |   | b       | Anzahl              | 32 506    |
|                  |   | c       | 1 000 DM            | 146 807   |
| 3861/3867        | Herstellung von Fahrradteilen, Kraftradeilteilen<br>und -zubehör, Kraftwagenzubehör . . . . .       | a       | Anzahl              | 158       |
|                  |   | b       | Anzahl              | 16 086    |
|                  |   | c       | 1 000 DM            | 66 621    |
| 3870/3810        | Schneidwaren- und Besteckindustrie, Herstellung<br>von Handelswaffen und deren Munition . . . . .   | a       | Anzahl              | 598       |
|                  |   | b       | Anzahl              | 11 283    |
|                  |   | c       | 1 000 DM            | 45 619    |
| 3881/3888        | Metallwaren-, Metallkurzwaren- sowie<br>Füllhalter- und Kugelschreiberindustrie . . . . .           | a       | Anzahl              | 812       |
|                  |   | b       | Anzahl              | 41 851    |
|                  |   | c       | 1 000 DM            | 195 487   |
| 5010/5050        | Herstellung von Büromaschinen,<br>Datenverarbeitungsgeräten und -einrichtungen . . . . .            | a       | Anzahl              | 26        |
|                  |   | b       | Anzahl              | 11 026    |
|                  |   | c       | 1 000 DM            | 54 227    |
|                  | Investitionsgüterindustrien zusammen  | a       | Anzahl              | 12 567    |
|                  |   | b       | Anzahl              | 1 056 223 |
|                  |   | c       | 1 000 DM            | 6 028 864 |
| 3910-3960        | Musikinstrumenten-, Spiel-, Schmuckwaren-<br>und Sportgeräteindustrie . . . . .                     | a       | Anzahl              | 118       |
|                  |   | b       | Anzahl              | 3 151     |
|                  |   | c       | 1 000 DM            | 16 632    |
| 5100             | Feinkeramische Industrie . . . . .  | a       | Anzahl              | 90        |
|                  |   | b       | Anzahl              | 10 225    |
|                  |   | c       | 1 000 DM            | 45 138    |
| 5200             | Glasindustrie (einschl. Flachglasindustrie) . . . . .   | a       | Anzahl              | 176       |
|                  |   | b       | Anzahl              | 39 073    |
|                  |   | c       | 1 000 DM            | 222 711   |
| 5400             | Holzverarbeitende Industrie . . . . .   | a       | Anzahl              | 1 731     |
|                  |   | b       | Anzahl              | 75 307    |
|                  |   | c       | 1 000 DM            | 498 588   |
| 5600             | Papier- und pappeverarbeitende Industrie . . . . .  | a       | Anzahl              | 602       |
|                  |   | b       | Anzahl              | 42 091    |
|                  |   | c       | 1 000 DM            | 230 723   |
| 5700             | Druckerei- und Vervielfältigungsindustrie . . . . .   | a       | Anzahl              | 1 960     |
|                  |   | b       | Anzahl              | 58 699    |
|                  |   | c       | 1 000 DM            | 239 222   |

## gruppen bzw. -zweigen und Regierungsbezirken im September 1972

| Regierungsbezirk |           |         |         |           | Ind.<br>Gruppen-<br>Nr. |
|------------------|-----------|---------|---------|-----------|-------------------------|
| Düsseldorf       | Köln      | Münster | Detmold | Arnsberg  |                         |
| 582              | 160       | 66      | 142     | 1 197     | a 3020                  |
| 20 476           | 3 619     | 4 296   | 3 642   | 51 711    | b                       |
| 96 771           | 16 864    | 20 485  | 16 189  | 255 709   | c                       |
| 420              | 211       | 142     | 92      | 315       | a 3100/3400             |
| 48 069           | 16 038    | 8 309   | 3 021   | 24 809    | b                       |
| 452 331          | 84 440    | 32 648  | 20 651  | 148 548   | c                       |
| 1 164            | 495       | 218     | 360     | 832       | a 3200                  |
| 134 733          | 57 152    | 37 612  | 36 826  | 80 401    | b                       |
| 694 176          | 327 906   | 175 120 | 156 209 | 452 738   | c                       |
| 77               | 46        | 21      | 59      | 43        | a 3300/3500             |
| 26 052           | 48 434    | 3 409   | 5 461   | 20 717    | b                       |
| 151 419          | 307 848   | 19 399  | 30 731  | 306 866   | c                       |
| 458              | 312       | 83      | 122     | 468       | a 3600                  |
| 63 615           | 45 473    | 15 786  | 17 148  | 66 482    | b                       |
| 391 543          | 277 198   | 30 428  | 109 878 | 386 437   | c                       |
| 113              | 59        | 8       | 21      | 31        | a 3700                  |
| 5 938            | .         | .       | 1 527   | 1 307     | b                       |
| 24 115           | .         | .       | 5 848   | 10 395    | c                       |
| 2 152            | 335       | 130     | 266     | 1 341     | a 3810-3888             |
| 82 015           | 22 278    | 10 551  | 15 322  | 59 836    | b                       |
| 404 065          | 90 744    | 52 646  | 81 077  | 332 566   | c                       |
| 665              | 39        | 9       | 16      | 119       | a 3820                  |
| 19 210           | 1 813     | .       | .       | 1 723     | b                       |
| 78 664           | 6 384     | .       | .       | 7 912     | c                       |
| 6                | 3         | 4       | 3       | 10        | a 3830                  |
| 2 381            | 231       | 3 287   | 593     | 2 294     | b                       |
| 25 464           | 1 215     | 15 801  | 2 342   | 18 508    | c                       |
| 358              | 184       | 81      | 144     | 485       | a 3841-3849             |
| 12 024           | 7 020     | 4 871   | 6 805   | 25 682    | b                       |
| 78 608           | 38 656    | 30 158  | 38 838  | 162 433   | c                       |
| 308              | 15        | 13      | 39      | 155       | a 3850                  |
| 17 650           | 2 068     | 1 334   | 3 499   | 7 955     | b                       |
| 76 228           | 8 419     | 3 824   | 19 248  | 39 088    | c                       |
| 53               | 17        | 2       | 28      | 58        | a 3861/3867             |
| 7 257            | .         | .       | 2 514   | 5 693     | b                       |
| 28 410           | .         | .       | 11 870  | 24 010    | c                       |
| 574              | 5         | -       | 1       | 18        | a 3870/3810             |
| 10 837           | .         | -       | .       | 359       | b                       |
| 44 332           | .         | -       | .       | 1 157     | c                       |
| 188              | 72        | 21      | 35      | 496       | a 3881-3888             |
| 12 656           | 10 509    | 816     | 1 740   | 16 130    | b                       |
| 72 359           | 33 769    | 1 686   | 8 215   | 79 458    | c                       |
| 8                | 5         | 1       | 5       | 7         | a 5010/5050             |
| 367              | .         | .       | 7 041   | 3 166     | b                       |
| 292              | .         | .       | 34 968  | 18 952    | c                       |
| 4 974            | 1 623     | 669     | 1 067   | 4 234     | a                       |
| 381 265          | 196 008   | 80 533  | 89 988  | 308 429   | b                       |
| 2 214 712        | 1 113 184 | 332 206 | 455 551 | 1 912 211 | c                       |
| 34               | 23        | 7       | 15      | 39        | a 3910-3960             |
| 802              | 241       | 253     | 306     | 1 549     | b                       |
| 4 326            | 1 302     | 951     | 1 441   | 8 612     | c                       |
| 44               | 28        | 2       | 5       | 11        | a 5100                  |
| 5 660            | 4 124     | .       | 157     | .         | b                       |
| 23 874           | 19 623    | .       | 337     | .         | c                       |
| 35               | 58        | 20      | 37      | 26        | a 5200                  |
| 11 269           | 14 863    | 5 973   | 2 813   | 4 155     | b                       |
| 49 109           | 102 425   | 31 869  | 17 782  | 21 526    | c                       |
| 338              | 201       | 156     | 699     | 337       | a 5400                  |
| 7 553            | 4 734     | 10 781  | 44 469  | 7 770     | b                       |
| 40 454           | 25 549    | 71 934  | 311 675 | 48 976    | c                       |
| 224              | 146       | 26      | 99      | 107       | a 5600                  |
| 13 223           | 11 284    | 2 948   | 10 511  | 4 125     | b                       |
| 71 077           | 64 607    | 16 468  | 57 652  | 20 919    | c                       |
| 837              | 470       | 119     | 214     | 320       | a 5700                  |
| 23 562           | 11 094    | 3 865   | 9 939   | 10 239    | b                       |
| 96 580           | 42 609    | 13 162  | 49 788  | 37 083    | c                       |

## noch: 3.3 Betriebe, tätige Personen und Umsatz nach Industrie

| Ind.<br>Gruppen-<br>Nr. | Industriegruppe bzw. -zweig<br><br>a = Betriebe<br>b = tätige Personen<br>c = Umsatz | Einheit | Nordrhein-Westfalen |            |
|-------------------------|--|---------|---------------------|------------|
|                         |  |         |                     |            |
| 5800                    | Kunststoffverarbeitende Industrie . . . . .  | a       | Anzahl              | 1 453      |
|                         |  | b       | Anzahl              | 48 186     |
|                         |  | c       | 1 000 DM            | 283 058    |
| 6100                    | Ledererzeugende Industrie . . . . .  | a       | Anzahl              | 37         |
|                         |  | b       | Anzahl              | 2 126      |
|                         |  | c       | 1 000 DM            | 16 802     |
| 6210                    | Lederverarbeitende Industrie . . . . .   | a       | Anzahl              | 289        |
|                         |  | b       | Anzahl              | 6 242      |
|                         |  | c       | 1 000 DM            | 24 978     |
| 6250                    | Schuhindustrie . . . . .   | a       | Anzahl              | 121        |
|                         |  | b       | Anzahl              | 10 227     |
|                         |  | c       | 1 000 DM            | 48 704     |
| 6300                    | Textilindustrie . . . . .  | a       | Anzahl              | 1 861      |
|                         |  | b       | Anzahl              | 140 125    |
|                         |  | c       | 1 000 DM            | 788 506    |
| 6400                    | Bekleidungsindustrie . . . . .   | a       | Anzahl              | 2 213      |
|                         |  | b       | Anzahl              | 109 200    |
|                         |  | c       | 1 000 DM            | 565 128    |
|                         | Verbrauchsgüterindustrien zusammen   | a       | Anzahl              | 10 651     |
|                         |  | b       | Anzahl              | 544 652    |
|                         |  | c       | 1 000 DM            | 2 980 190  |
| 6811                    | Mahl- und Schälmühlenindustrie . . . . .   | a       | Anzahl              | 46         |
|                         |  | b       | Anzahl              | 3 507      |
|                         |  | c       | 1 000 DM            | 63 261     |
| 6813                    | Nährmittelindustrie . . . . .  | a       | Anzahl              | 30         |
|                         |  | b       | Anzahl              | 3 605      |
|                         |  | c       | 1 000 DM            | 33 731     |
| 6821                    | Zuckerindustrie . . . . .  | a       | Anzahl              | 14         |
|                         |  | b       | Anzahl              | 3 145      |
|                         |  | c       | 1 000 DM            | 50 242     |
| 6827                    | Süßwarenindustrie . . . . .  | a       | Anzahl              | 120        |
|                         |  | b       | Anzahl              | 23 834     |
|                         |  | c       | 1 000 DM            | 158 654    |
| 6831                    | Molkerei und Käseerei . . . . .  | a       | Anzahl              | 102        |
|                         |  | b       | Anzahl              | 7 840      |
|                         |  | c       | 1 000 DM            | 140 248    |
| 6841/6844               | Ölmühlen- und Margarine-Industrie . . . . .  | a       | Anzahl              | 15         |
|                         |  | b       | Anzahl              | 4 485      |
|                         |  | c       | 1 000 DM            | 99 858     |
| 6871/6872               | Brauerei und Mälzerei . . . . .  | a       | Anzahl              | 123        |
|                         |  | b       | Anzahl              | 20 957     |
|                         |  | c       | 1 000 DM            | 208 662    |
| 6911-6971               | Tabakverarbeitende Industrie . . . . .   | a       | Anzahl              | 66         |
|                         |  | b       | Anzahl              | 4 516      |
|                         |  | c       | 1 000 DM            | 31 303     |
|                         | Sonstige Nahrungs- und Genußmittelindustrien . . . . .                               | a       | Anzahl              | 1 285      |
|                         |  | b       | Anzahl              | 58 407     |
|                         |  | c       | 1 000 DM            | 630 478    |
|                         | Nahrungs- und Genußmittelindustrien zusammen   | a       | Anzahl              | 1 801      |
|                         |  | b       | Anzahl              | 130 296    |
|                         |  | c       | 1 000 DM            | 1 416 437  |
|                         | Industrie insgesamt  | a       | Anzahl              | 30 146     |
|                         |  | b       | Anzahl              | 2 669 374  |
|                         |  | c       | 1 000 DM            | 17 494 164 |

## gruppen bzw. -zweigen und Regierungsbezirken im September 1972

| Regierungsbezirk |           |           |           |           | Ind.<br>Gruppen-<br>Nr. |
|------------------|-----------|-----------|-----------|-----------|-------------------------|
| Düsseldorf       | Köln      | Münster   | Detmold   | Arnsberg  |                         |
| 420              | 343       | 101       | 235       | 354       | a 5800                  |
| 13 210           | 10 346    | 4 320     | 9 191     | 11 119    | b                       |
| 83 186           | 59 655    | 30 114    | 51 417    | 58 686    | c                       |
| 20               | 11        | 2         | 3         | 1         | a 6100                  |
| 1 308            | 371       | .         | 88        | .         | b                       |
| 11 139           | 3 111     | .         | 395       | .         | c                       |
| 126              | 59        | 18        | 46        | 40        | a 6210                  |
| 1 710            | 1 575     | 342       | 1 970     | 645       | b                       |
| 5 886            | 6 123     | 2 858     | 7 665     | 2 446     | c                       |
| 47               | 27        | 12        | 24        | 11        | a 6250                  |
| 5 719            | 1 177     | 1 277     | 1 676     | 378       | b                       |
| 30 899           | 3 668     | 3 499     | 9 859     | 779       | c                       |
| 1 030            | 242       | 292       | 138       | 159       | a 6300                  |
| 61 041           | 13 369    | 42 908    | 15 272    | 7 535     | b                       |
| 351 130          | 69 514    | 247 821   | 79 940    | 40 101    | c                       |
| 784              | 356       | 330       | 541       | 202       | a 6400                  |
| 28 255           | 14 218    | 22 943    | 34 064    | 9 720     | b                       |
| 131 326          | 64 049    | 124 107   | 200 048   | 45 598    | c                       |
| 3 939            | 1 964     | 1 085     | 2 056     | 1 607     | a                       |
| 173 312          | 87 396    | 95 778    | 130 456   | 57 710    | b                       |
| 898 986          | 462 235   | 543 673   | 787 999   | 287 297   | c                       |
| 21               | 5         | 9         | 5         | 6         | a 6811                  |
| 1 239            | 1 042     | 892       | 144       | 190       | b                       |
| 27 953           | 20 494    | 7 545     | 2 305     | 4 964     | c                       |
| 12               | 2         | 4         | 9         | 3         | a 6813                  |
| 1 046            | .         | .         | 1 779     | .         | b                       |
| 7 307            | .         | .         | 14 920    | .         | c                       |
| 2                | 8         | -         | 2         | 2         | a 6821                  |
| .                | 2 139     | -         | .         | .         | b                       |
| .                | 34 370    | -         | .         | .         | c                       |
| 47               | 22        | 11        | 22        | 18        | a 6827                  |
| 6 521            | 9 188     | 540       | 3 342     | 4 243     | b                       |
| 49 082           | 54 335    | 3 466     | 27 233    | 24 538    | c                       |
| 16               | 9         | 33        | 27        | 17        | a 6831                  |
| 2 583            | 1 188     | 996       | 1 591     | 1 482     | b                       |
| 37 267           | 32 144    | 19 434    | 28 940    | 22 463    | c                       |
| 10               | 1         | 1         | 2         | 1         | a 6841/6844             |
| 3 559            | .         | .         | .         | .         | b                       |
| 86 989           | .         | .         | .         | .         | c                       |
| 42               | 33        | 11        | 11        | 26        | a 6871/6872             |
| 6 825            | 1 891     | 1 343     | 1 530     | 9 368     | b                       |
| 79 840           | 15 915    | 11 077    | 13 037    | 88 793    | c                       |
| 2                | 2         | 1         | 60        | 1         | a 6911-6971             |
| .                | .         | .         | 4 004     | .         | b                       |
| .                | .         | .         | 28 692    | .         | c                       |
| 411              | 218       | 224       | 212       | 220       | a                       |
| 19 989           | 8 772     | 8 703     | 13 691    | 7 252     | b                       |
| 262 324          | 84 653    | 84 844    | 147 521   | 51 136    | c                       |
| 563              | 300       | 294       | 350       | 294       | a                       |
| 42 521           | .         | 13 320    | .         | 23 120    | b                       |
| 559 528          | .         | 136 947   | .         | 201 527   | c                       |
| 10 940           | 4 978     | 2 610     | 4 134     | 7 484     | a                       |
| 983 691          | 456 014   | 314 096   | 282 242   | 633 331   | b                       |
| 6 696 593        | 3 171 094 | 1 894 959 | 1 764 220 | 3 967 298 | c                       |

## 3.4 Betriebe und tätige Personen nach Industriegruppen

| Verwaltungsbezirk<br>Industriegruppe   | Betriebe | Tätige<br>Personen | Verwaltungsbezirk<br>Industriegruppe   | Betriebe | Tätige<br>Personen |
|--|----------|--------------------|--|----------|--------------------|
| <b>Regierungsbezirk Düsseldorf</b>   |          |                    |  |          |                    |
| <b>Krfr.St. Düsseldorf</b>   |          |                    | <b>Krfr.St. Duisburg</b>   |          |                    |
| Gesamtindustrie . . . . .  | 811      | 118 231            | Gesamtindustrie . . . . .  | 358      | 88 851             |
| davon  |          |                    | davon  |          |                    |
| Bergbau . . . . .  | 1        | .                  | Bergbau . . . . .  | 2        | 3 588              |
| Mineralölverarbeitung . . . . .  | 6        | 534                | Mineralölverarbeitung . . . . .  | 3        | 348                |
| Industrie der Steine und Erden . . .   | 26       | 1 476              | Industrie der Steine und Erden . . .   | 22       | 1 616              |
| Eisenschaffende Industrie . . . . .  | 10       | 15 253             | Eisenschaffende Industrie . . . . .  | 9        | 52 432             |
| NE-Metallindustrie . . . . .   | 3        | 85                 | NE-Metallindustrie . . . . .   | 4        | 2 843              |
| Gießerei-Industrie . . . . .   | 9        | 1 985              | Gießerei-Industrie . . . . .   | 2        | .                  |
| Ziehereien und Kaltwalzwerke . . . .   | 9        | 2 342              | Ziehereien und Kaltwalzwerke . . . .   | 1        | .                  |
| Stahlverformung . . . . .  | 15       | 468                | Stahlverformung . . . . .  | 10       | 1 026              |
| Stahlbau (einschl. Leichtmetallbau) .  | 43       | 10 618             | Stahlbau (einschl. Leichtmetallbau) .  | 40       | 2 418              |
| Maschinenbau . . . . .   | 105      | 21 753             | Maschinenbau . . . . .   | 47       | 9 279              |
| Fahrzeugbau . . . . .  | 6        | 7 607              | Fahrzeugbau . . . . .  | 3        | .                  |
| Schiffbau . . . . .  | 1        | .                  | Schiffbau . . . . .  | 15       | 956                |
| Elektrotechnische Industrie . . . . .  | 48       | 6 921              | Luftfahrzeugbau . . . . .  | 1        | .                  |
| Feinmechanische und optische<br>sowie Uhrenindustrie . . . . .               | 19       | 1 154              | Elektrotechnische Industrie . . . . .  | 25       | 3 064              |
| EBM-Industrie . . . . .  | 49       | 2 380              | Feinmechanische und optische<br>sowie Uhrenindustrie . . . . .               | 2        | .                  |
| darunter   |          |                    | EBM-Industrie . . . . .  | 18       | 644                |
| Werkzeugindustrie . . . . .  | 7        | 160                | darunter   |          |                    |
| Stahlblechwarenindustrie . . . . .   | 16       | 1 041              | Stahlblechwarenindustrie . . . . .   | 14       | 453                |
| Feinblechpackungsindustrie . . . . .   | 2        | .                  | Musikinstrumenten-, Spiel-, Schmuck-<br>waren- und Sportgeräte-Industrie . . | 1        | .                  |
| Musikinstrumenten-, Spiel-, Schmuck-<br>waren- und Sportgeräte-Industrie . . | 3        | .                  | Chemische und Kohlenwertstoff-<br>industrie . . . . .                        | 33       | 2 615              |
| Chemische und Kohlenwertstoff-<br>industrie . . . . .                        | 74       | 21 166             | Glasindustrie . . . . .  | 3        | 28                 |
| Büromaschinen, Datenverarbeitungs-<br>geräte und -einrichtungen . . . . .    | 3        | .                  | Sägewerke und holzbearbeitende<br>Industrie . . . . .                        | 2        | .                  |
| Feinkeramische Industrie . . . . .   | 7        | 2 261              | Holzverarbeitende Industrie . . . . .  | 9        | 355                |
| Glasindustrie . . . . .  | 3        | .                  | Papier- und pappeverarbeitende<br>Industrie . . . . .                        | 5        | 269                |
| Holzverarbeitende Industrie . . . . .  | 17       | 297                | Druckerei- und Vervielfältigungs-<br>industrie . . . . .                     | 36       | 410                |
| Holzschliff, Zellstoff, Papier-<br>und pappeerzeugende Industrie . . . .     | 5        | 2 232              | Kunststoffverarbeitende Industrie . .  | 11       | 383                |
| Papier- und pappeverarbeitende<br>Industrie . . . . .                        | 24       | 1 471              | Gummi- und asbestverarbeitende<br>Industrie . . . . .                        | 1        | .                  |
| Druckerei- und Vervielfältigungs-<br>industrie . . . . .                     | 143      | 5 201              | Ledererzeugende Industrie . . . . .  | 1        | .                  |
| Kunststoffverarbeitende Industrie . .  | 22       | 272                | Lederverarbeitende und Schuh-<br>industrie . . . . .                         | 1        | .                  |
| Gummi- und asbestverarbeitende<br>Industrie . . . . .                        | 6        | .                  | Textilindustrie . . . . .  | 8        | 233                |
| Lederverarbeitende und Schuh-<br>industrie . . . . .                         | 3        | 15                 | Bekleidungsindustrie . . . . .   | 14       | 844                |
| Textilindustrie . . . . .  | 9        | 512                | Nahrungs- und Genußmittelindustrie .   | 29       | 3 244              |
| Bekleidungsindustrie . . . . .   | 88       | 1 097              | darunter   |          |                    |
| Nahrungs- und Genußmittelindustrie .   | 54       | 5 647              | Mehl- und Schälwälderindustrie . .   | 5        | 302                |
| darunter   |          |                    | Brotindustrie . . . . .  | 5        | 397                |
| Kaffee- und teeerarbeitende<br>Industrie . . . . .                           | 7        | 915                | Süßwarenindustrie . . . . .  | 3        | 377                |
| Brauerei . . . . .   | 6        | 982                | Sonstige . . . . .   | 2        | 256                |
| Sonstige . . . . .   |          | 5 484              |  |          |                    |

in den kreisfreien Städten und Kreisen Ende September 1972

| Verwaltungsbezirk<br>Industriegruppe  | Betriebe | Tätige<br>Personen | Verwaltungsbezirk<br>Industriegruppe  | Betriebe | Tätige<br>Personen |
|---|----------|--------------------|---|----------|--------------------|
| noch: Regierungsbezirk Düsseldorf   |          |                    |   |          |                    |
| <b>Krfr.St. Essen</b>   |          |                    | <b>Krfr.St. Krefeld</b>   |          |                    |
| Gesamtindustrie . . . . .   | 612      | 79 836             | Gesamtindustrie . . . . .   | 460      | 54 926             |
| davon   |          |                    | davon   |          |                    |
| Bergbau . . . . .   | 11       | 15 794             | Industrie der Steine und Erden . . .  | 16       | 1 150              |
| Mineralölverarbeitung . . . . .   | 1        | .                  | Eisenschaffende Industrie . . . . .   | 2        | .                  |
| Industrie der Steine und Erden . . .  | 22       | 852                | NE-Metallindustrie . . . . .  | 3        | 296                |
| Eisenschaffende Industrie . . . . .   | 3        | 1 723              | Gießerei-Industrie . . . . .  | 3        | 441                |
| NE-Metallindustrie . . . . .  | 5        | 1 616              | Stahlverformung . . . . .   | 5        | .                  |
| Gießerei-Industrie . . . . .  | 5        | 850                | Stahlbau (einschl. Leichtmetallbau) .   | 16       | 2 785              |
| Ziehereien und Kaltwalzwerke . . . .  | 2        | .                  | Maschinenbau . . . . .  | 49       | 8 390              |
| Stahlverformung . . . . .   | 13       | 779                | Fahrzeugbau . . . . .   | 2        | .                  |
| Stahlbau (einschl. Leichtmetallbau) .                                       | 41       | 5 663              | Elektrotechnische Industrie . . . . .   | 18       | .                  |
| Maschinenbau . . . . .  | 56       | 8 721              | Feinmechanische und optische<br>sowie Uhrenindustrie . . . . .                | 2        | .                  |
| Fahrzeugbau . . . . .   | 9        | 1 978              | EBM-Industrie . . . . .   | 16       | 467                |
| Elektrotechnische Industrie . . . . .                                       | 74       | 12 772             | darunter  |          |                    |
| Feinmechanische und optische<br>sowie Uhrenindustrie . . . . .              | 11       | 1 071              | Stahlblechwarenindustrie . . . . .  | 8        | 322                |
| EBM-Industrie . . . . .   | 47       | 3 467              | Musikinstrumenten-, Spiel-, Schmuck-<br>waren- und Sportgeräteindustrie . . . | 2        | .                  |
| darunter  |          |                    | Chemische und Kohlenwertstoff-<br>industrie . . . . .                         | 32       | .                  |
| Stahlblechwarenindustrie . . . . .  | 20       | 390                | Glasindustrie . . . . .   | 1        | .                  |
| Musikinstrumenten-, Spiel-, Schmuck-<br>waren- und Sportindustrie . . . . . | 2        | .                  | Holzverarbeitende Industrie . . . . .   | 11       | 217                |
| Chemische und Kohlenwertstoff-<br>industrie . . . . .                       | 52       | 3 038              | Papier- und pappeverarbeitende<br>Industrie . . . . .                         | 23       | 1 456              |
| Glasindustrie . . . . .   | 7        | .                  | Druckerei- und Vervielfältigungs-<br>industrie . . . . .                      | 48       | 1 002              |
| Sägewerke und holzbearbeitende<br>Industrie . . . . .                       | 2        | .                  | Kunststoffverarbeitende Industrie . .   | 14       | 56                 |
| Holzverarbeitende Industrie . . . . .                                       | 20       | 1 127              | Gummi- und asbestverarbeitende<br>Industrie . . . . .                         | 2        | .                  |
| Holzschliff, Zellstoff, Papier-<br>und pappeerzeugende Industrie . . . .    | 2        | .                  | Ledererzeugende und Schuh-<br>industrie . . . . .                             | 4        | 24                 |
| Papier- und pappeverarbeitende<br>Industrie . . . . .                       | 10       | 190                | Textilindustrie . . . . .   | 66       | 6 241              |
| Druckerei- und Vervielfältigungs-<br>industrie . . . . .                    | 80       | 5 643              | Bekleidungsindustrie . . . . .  | 94       | 3 380              |
| Kunststoffverarbeitende Industrie . .                                       | 32       | 2 460              | Nahrungs- und Genußmittelindustrie .  | 31       | 3 825              |
| Gummi- und asbestverarbeitende<br>Industrie . . . . .                       | 2        | .                  | darunter  |          |                    |
| Ledererzeugende Industrie . . . . .   | 1        | .                  | Süßwarenindustrie . . . . .   | 5        | 461                |
| Ledererzeugende und Schuh-<br>industrie . . . . .                           | 5        | 84                 | Sonstige . . . . .  |          | 25 196             |
| Textilindustrie . . . . .   | 8        | .                  |   |          |                    |
| Bekleidungsindustrie . . . . .  | 39       | 2 553              |   |          |                    |
| Nahrungs- und Genußmittelindustrie .  | 50       | 3 350              |   |          |                    |
| darunter  |          |                    |   |          |                    |
| Brauerei . . . . .  | 3        | 965                |   |          |                    |
| Sonstige . . . . .  |          | 6 105              |   |          |                    |

## noch: 3.4 Betriebe und tätige Personen nach Industriegruppen

| Verwaltungsbezirk<br>Industriegruppe                           | Betriebe | Tätige<br>Personen | Verwaltungsbezirk<br>Industriegruppe                                       | Betriebe | Tätige<br>Personen |
|--|----------|--------------------|--|----------|--------------------|
| noch: Regierungsbezirk Düsseldorf                              |          |                    |  |          |                    |
| Krfr.St. Leverkusen  |          |                    | noch: Krfr.St. Mönchengladbach   |          |                    |
| Gesamtindustrie . . . . .                                      | 78       | 49 907             | Holzverarbeitende Industrie . . . . .                                      | 5        | 64                 |
| davon  |          |                    | Holzschliff, Zellstoff, Papier-<br>und pappeerzeugende Industrie . . . . . | 1        | .                  |
| Industrie der Steine und Erden . . . . .                       | 8        | 371                | Papier- und pappeverarbeitende<br>Industrie . . . . .                      | 6        | 153                |
| Eisenschaffende Industrie . . . . .                            | 2        | .                  | Druckerei- und Vervielfältigungs-<br>industrie . . . . .                   | 32       | 1 679              |
| Gießerei-Industrie . . . . .                                   | 2        | .                  | Kunststoffverarbeitende Industrie . . . . .                                | 5        | .                  |
| Stahlverformung . . . . .                                      | 1        | .                  | Lederverarbeitende und Schuh-<br>industrie . . . . .                       | 2        | .                  |
| Stahlbau (einschl. Leichtmetallbau) . . . . .                  | 13       | 1 695              | Textilindustrie . . . . .  | 68       | 7 592              |
| Maschinenbau . . . . .   | 4        | .                  | Bekleidungsindustrie . . . . .   | 92       | 4 417              |
| Elektrotechnische Industrie . . . . .                          | 7        | 328                | Nahrungs- und Genußmittelindustrie . . . . .                               | 20       | 255                |
| Feinmechanische und optische<br>sowie Uhrenindustrie . . . . . | 1        | .                  | Sonstige . . . . .   |          | 1 150              |
| EBM-Industrie . . . . .  | 10       | 178                |  |          |                    |
| Chemische und Kohlenwertstoff-<br>industrie . . . . .          | 10       | 42 164             |  |          |                    |
| Glasindustrie . . . . .  | 1        | .                  | Krfr.St. Mülheim a.d.Ruhr  |          |                    |
| Holzverarbeitende Industrie . . . . .                          | 2        | .                  | Gesamtindustrie . . . . .  | 246      | 29 101             |
| Druckerei- und Vervielfältigungs-<br>industrie . . . . .       | 10       | 205                | davon  |          |                    |
| Kunststoffverarbeitende Industrie . . . . .                    | 3        | 63                 | Mineralölverarbeitung . . . . .  | 2        | .                  |
| Gummi- und asbestverarbeitende<br>Industrie . . . . .          | 1        | .                  | Industrie der Steine und Erden . . . . .                                   | 10       | 182                |
| Bekleidungsindustrie . . . . .                                 | 1        | .                  | Eisenschaffende Industrie . . . . .  | 2        | .                  |
| Nahrungs- und Genußmittelindustrie . . . . .                   | 2        | .                  | Gießerei-Industrie . . . . .   | 2        | .                  |
| Sonstige . . . . .   |          | 4 903              | Ziehereien und Kaltwalzwerke . . . . .                                     | 2        | .                  |
|  |          |                    | Stahlverformung . . . . .  | 6        | 70                 |
|  |          |                    | Stahlbau (einschl. Leichtmetallbau) . . . . .                              | 13       | 540                |
|  |          |                    | Maschinenbau . . . . .   | 32       | 7 666              |
|  |          |                    | Fahrzeugbau . . . . .  | 3        | 94                 |
|  |          |                    | Elektrotechnische Industrie . . . . .                                      | 14       | 1 303              |
|  |          |                    | Feinmechanische und optische<br>sowie Uhrenindustrie . . . . .             | 1        | .                  |
|  |          |                    | EBM-Industrie . . . . .  | 10       | 81                 |
|  |          |                    | Chemische und Kohlenwertstoff-<br>industrie . . . . .                      | 14       | 420                |
|  |          |                    | Büromaschinen, Datenverarbeitungs-<br>geräte und -einrichtungen . . . . .  | 1        | .                  |
|  |          |                    | Feinkeramische Industrie . . . . .   | 2        | .                  |
|  |          |                    | Sägewerke und holzbearbeitende<br>Industrie . . . . .                      | 2        | .                  |
|  |          |                    | Holzverarbeitende Industrie . . . . .                                      | 8        | 218                |
|  |          |                    | Papier- und pappeverarbeitende<br>Industrie . . . . .                      | 2        | .                  |
|  |          |                    | Druckerei- und Vervielfältigungs-<br>industrie . . . . .                   | 34       | 484                |
|  |          |                    | Kunststoffverarbeitende Industrie . . . . .                                | 3        | 317                |
|  |          |                    | Gummi- und asbestverarbeitende<br>Industrie . . . . .                      | 2        | .                  |
|  |          |                    | Ledererzeugende Industrie . . . . .  | 7        | 646                |
|  |          |                    | Lederverarbeitende und Schuh-<br>industrie . . . . .                       | 23       | 576                |
|  |          |                    | Textilindustrie . . . . .  | 4        | 48                 |
|  |          |                    | Bekleidungsindustrie . . . . .   | 11       | 471                |
|  |          |                    | Nahrungs- und Genußmittelindustrie . . . . .                               | 26       | 3 083              |
|  |          |                    | Sonstige . . . . .   |          | 12 902             |
|  |          |                    |  |          |                    |
| Krfr.St. Mönchengladbach                                       |          |                    |  |          |                    |
| Gesamtindustrie . . . . .                                      | 305      | 24 897             |  |          |                    |
| davon  |          |                    |  |          |                    |
| Mineralölverarbeitung . . . . .                                | 1        | .                  |  |          |                    |
| Industrie der Steine und Erden . . . . .                       | 8        | 133                |  |          |                    |
| Gießerei-Industrie . . . . .                                   | 4        | 108                |  |          |                    |
| Ziehereien und Kaltwalzwerke . . . . .                         | 1        | .                  |  |          |                    |
| Stahlverformung . . . . .                                      | 6        | 235                |  |          |                    |
| Stahlbau (einschl. Leichtmetallbau) . . . . .                  | 8        | 467                |  |          |                    |
| Maschinenbau . . . . .   | 25       | 8 529              |  |          |                    |
| Fahrzeugbau . . . . .  | 2        | .                  |  |          |                    |
| Schiffbau . . . . .  | 1        | .                  |  |          |                    |
| Luftfahrzeugbau . . . . .                                      | 2        | .                  |  |          |                    |
| Elektrotechnische Industrie . . . . .                          | 4        | 277                |  |          |                    |
| EBM-Industrie . . . . .  | 4        | 6                  |  |          |                    |
| Chemische und Kohlenwertstoff-<br>industrie . . . . .          | 7        | 67                 |  |          |                    |
| Glasindustrie . . . . .  | 1        | .                  |  |          |                    |





noch: 3.4 Betriebe und tätige Personen nach Industriegruppen

| Verwaltungsbezirk<br>Industriegruppe   | Betriebe | Tätige<br>Personen | Verwaltungsbezirk<br>Industriegruppe                           | Betriebe | Tätige<br>Personen |
|--|----------|--------------------|--|----------|--------------------|
| <b>noch: Regierungsbezirk Düsseldorf</b>                                     |          |                    |  |          |                    |
| <b>Krfr.St. Remscheid</b>  |          |                    | <b>Krfr.St. Rheydt</b>   |          |                    |
| Gesamtindustrie . . . . .  | 793      | 35 794             | Gesamtindustrie . . . . .                                      | 251      | 19 561             |
| davon  |          |                    | davon  |          |                    |
| Industrie der Steine und Erden . . .   | 7        | 94                 | Industrie der Steine und Erden . . .                           | 6        | 37                 |
| Eisenschaffende Industrie . . . . .  | 12       | 2 504              | NE-Metallindustrie . . . . .                                   | 2        | .                  |
| Gießerei-Industrie . . . . .   | 11       | .                  | Gießerei-Industrie . . . . .                                   | 6        | 60                 |
| Ziehereien und Kaltwalzwerke . . . .   | 2        | .                  | Stahlverformung . . . . .                                      | 4        | 40                 |
| Stahlverformung . . . . .  | 65       | 3 300              | Stahlbau (einschl. Leichtmetallbau) .                          | 8        | 171                |
| Stahlbau (einschl. Leichtmetallbau) .  | 11       | 121                | Maschinenbau . . . . .   | 22       | 3 637              |
| Maschinenbau . . . . .   | 109      | 8 163              | Fahrzeugbau . . . . .  | 2        | .                  |
| Fahrzeugbau . . . . .  | 4        | 41                 | Elektrotechnische Industrie . . . . .                          | 8        | 5 074              |
| Elektrotechnische Industrie . . . . .  | 17       | 1 077              | Feinmechanische und optische<br>sowie Uhrenindustrie . . . . . | 1        | .                  |
| Feinmechanische und optische<br>sowie Uhrenindustrie . . . . .               | 10       | 303                | EBM-Industrie . . . . .  | 6        | 138                |
| EBM-Industrie . . . . .  | 392      | 13 809             | darunter   |          |                    |
| darunter   |          |                    | Stahlblechwarenindustrie . . . . .                             | 3        | 124                |
| Werkzeugindustrie . . . . .  | 349      | 9 157              | Chemische und Kohlenwertstoff-<br>industrie . . . . .          | 13       | 117                |
| Schloß- und Beschlagindustrie . . .  | 9        | 1 556              | Holzverarbeitende Industrie . . . . .                          | 5        | 29                 |
| Musikinstrumenten-, Spiel-, Schmuck-<br>waren- und Sportgeräte-Industrie . . | 4        | 146                | Papier- und pappeverarbeitende<br>Industrie . . . . .          | 6        | 653                |
| Chemische und Kohlenwertstoff-<br>industrie . . . . .                        | 9        | 294                | Druckerei- und Vervielfältigungs-<br>industrie . . . . .       | 25       | 495                |
| Feinkeramische Industrie . . . . .   | 3        | .                  | Kunststoffverarbeitende Industrie . .                          | 4        | .                  |
| Glasindustrie . . . . .  | 1        | .                  | Ledererzeugende Industrie . . . . .                            | 1        | .                  |
| Holzverarbeitende Industrie . . . . .  | 16       | 227                | Lederverarbeitende und Schuh-<br>industrie . . . . .           | 3        | .                  |
| Papier- und pappeverarbeitende<br>Industrie . . . . .                        | 6        | 197                | Textilindustrie . . . . .                                      | 62       | 6 061              |
| Druckerei- und Vervielfältigungs-<br>industrie . . . . .                     | 32       | 617                | Bekleidungsindustrie . . . . .                                 | 63       | 2 426              |
| Kunststoffverarbeitende Industrie . .  | 18       | 151                | Nahrungs- und Genußmittelindustrie .                           | 4        | 76                 |
| Gummi- und asbestverarbeitende<br>Industrie . . . . .                        | 2        | .                  | Sonstige . . . . .   |          | 547                |
| Lederverarbeitende und Schuh-<br>industrie . . . . .                         | 10       | 241                |  |          |                    |
| Textilindustrie . . . . .  | 43       | 1 522              | <b>Krfr.St. Solingen</b>                                       |          |                    |
| Bekleidungsindustrie . . . . .   | 3        | .                  | Gesamtindustrie . . . . .                                      | 1 258    | 38 873             |
| Nahrungs- und Genußmittelindustrie .   | 6        | 330                | davon  |          |                    |
| Sonstige . . . . .   |          | 2 657              | Mineralölverarbeitung . . . . .                                | 1        | .                  |
|  |          |                    | Industrie der Steine und Erden . . .                           | 3        | 51                 |
|  |          |                    | Eisenschaffende Industrie . . . . .                            | 2        | .                  |
|  |          |                    | NE-Metallindustrie . . . . .                                   | 1        | .                  |
|  |          |                    | Gießerei-Industrie . . . . .                                   | 28       | 2 639              |
|  |          |                    | Ziehereien und Kaltwalzwerke . . . .                           | 9        | 1 394              |
|  |          |                    | Stahlverformung . . . . .                                      | 88       | 2 021              |

in den kreisfreien Städten und Kreisen Ende September 1972

| Verwaltungsbezirk<br>Industriegruppe                                     | Betriebe | Tätige<br>Personen | Verwaltungsbezirk<br>Industriegruppe  | Betriebe | Tätige<br>Personen |
|--|----------|--------------------|---|----------|--------------------|
| <b>noch: Regierungsbezirk Düsseldorf</b>                                 |          |                    |   |          |                    |
| <b>noch: Krfr.St. Solingen</b>   |          |                    | <b>noch: Krfr.St. Wuppertal</b>   |          |                    |
| Stahlbau (einschl. Leichtmetallbau) . . . . .                            | 9        | 213                | Stahlverformung . . . . .   | 90       | 2 487              |
| Maschinenbau . . . . .   | 87       | 4 317              | Stahlbau (einschl. Leichtmetallbau) . . . . .                               | 22       | 607                |
| Fahrzeugbau . . . . .  | 8        | .                  | Maschinenbau . . . . .  | 155      | 12 503             |
| Elektrotechnische Industrie . . . . .                                    | 34       | 3 922              | Fahrzeugbau . . . . .   | 10       | 2 217              |
| Feinmechanische und optische<br>sowie Uhrenindustrie . . . . .           | 27       | 1 381              | Luftfahrzeugbau . . . . .   | 1        | .                  |
| EBM-Industrie . . . . .  | 703      | 15 546             | Elektrotechnische Industrie . . . . .                                       | 55       | 11 126             |
| darunter   |          |                    | Feinmechanische und optische<br>sowie Uhrenindustrie . . . . .              | 10       | 160                |
| Werkzeugindustrie . . . . .  | 54       | 1 719              | EBM-Industrie . . . . .   | 274      | 13 319             |
| Schneidwaren- und Besteckindustrie                                       | 534      | 9 983              | darunter  |          |                    |
| Metallwarenindustrie (ohne Füll-<br>halter- und Kugelschreiberindustrie) | 31       | 1 450              | Werkzeugindustrie . . . . .   | 160      | 4 086              |
| Chemische und Kohlenwertstoff-<br>industrie . . . . .                    | 30       | 765                | Schloß- und Beschlagindustrie . . . . .                                     | 22       | 2 256              |
| Feinkeramische Industrie . . . . .                                       | 12       | 100                | Metallkurzwarenindustrie . . . . .  | 21       | 2 927              |
| Glasindustrie . . . . .  | 3        | 82                 | Musikinstrumenten-, Spiel-, Schmuck-<br>und Sportgeräte-Industrie . . . . . | 4        | 53                 |
| Holzverarbeitende Industrie . . . . .                                    | 27       | 404                | Chemische und Kohlenwertstoff-<br>industrie . . . . .                       | 46       | 12 405             |
| Holzschliff, Zellstoff, Papier-<br>und pappezeugende Industrie . . . . . | 1        | .                  | Büromaschinen, Datenverarbeitungs-<br>geräte und -einrichtungen . . . . .   | 3        | 140                |
| Papier- und pappeverarbeitende<br>Industrie . . . . .                    | 23       | 513                | Feinkeramische Industrie . . . . .  | 5        | 131                |
| Druckerei- und Vervielfältigungs-<br>industrie . . . . .                 | 41       | 682                | Glasindustrie . . . . .   | 4        | 25                 |
| Kunststoffverarbeitende Industrie . . . . .                              | 51       | 635                | Sägewerke und holzbearbeitende<br>Industrie . . . . .                       | 1        | .                  |
| Gummi- und asbestverarbeitende<br>Industrie . . . . .                    | 4        | 43                 | Holzverarbeitende Industrie . . . . .                                       | 49       | 714                |
| Lederverarbeitende und Schuh-<br>industrie . . . . .                     | 27       | 453                | Papier- und pappeverarbeitende<br>Industrie . . . . .                       | 48       | 2 974              |
| Textilindustrie . . . . .  | 8        | 419                | Druckerei- und Vervielfältigungs-<br>industrie . . . . .                    | 102      | 2 653              |
| Bekleidungsindustrie . . . . .   | 12       | 279                | Kunststoffverarbeitende Industrie . . . . .                                 | 49       | 2 126              |
| Nahrungs- und Genußmittelindustrie . . . . .                             | 19       | 862                | Gummi- und asbestverarbeitende<br>Industrie . . . . .                       | 14       | 1 795              |
| darunter   |          |                    | Lederverarbeitende und Schuh-<br>industrie . . . . .                        | 20       | 240                |
| Brotindustrie . . . . .  | 5        | 163                | Textilindustrie . . . . .   | 399      | 12 195             |
| Sonstige . . . . .   |          | 2 152              | Bekleidungsindustrie . . . . .  | 112      | 3 861              |
| <b>Krfr.St. Wuppertal</b>  |          |                    | Nahrungs- und Genußmittelindustrie . . . . .                                | 33       | 3 141              |
| Gesamtindustrie . . . . .  | 1 539    | 87 380             | darunter  |          |                    |
| davon  |          |                    | Brotindustrie . . . . .   | 4        | 462                |
| Industrie der Steine und Erden . . . . .                                 | 10       | 204                | Brauerei . . . . .  | 5        | 1 455              |
| Eisenschaffende Industrie . . . . .                                      | 3        | 530                | Sonstige . . . . .  |          | 65                 |
| NE-Metallindustrie . . . . .   | 5        | 1 007              |   |          |                    |
| Gießerei-Industrie . . . . .   | 12       | 467                |   |          |                    |
| Ziehereien und Kaltwalzwerke . . . . .                                   | 3        | 235                |   |          |                    |

## noch: 3.4 Betriebe und tätige Personen nach Industriegruppen

| Verwaltungsbezirk<br>Industriegruppe | Betriebe | Tätige<br>Personen | Verwaltungsbezirk<br>Industriegruppe | Betriebe | Tätige<br>Personen |
|--------------------------------------|----------|--------------------|--------------------------------------|----------|--------------------|
|--------------------------------------|----------|--------------------|--------------------------------------|----------|--------------------|

## noch: Regierungsbezirk Düsseldorf

## Kreis Dinslaken

|  |     |        |
|--|-----|--------|
| Gesamtindustrie . . . . .  | 112 | 23 794 |
| davon  |     |        |
| Bergbau . . . . .  | 4   | 8 090  |
| Mineralölverarbeitung . . . . .  | 2   | .      |
| Industrie der Steine und Erden . . . . .                                   | 16  | 472    |
| Eisenschaffende Industrie . . . . .  | 4   | 2 043  |
| NE-Metallindustrie . . . . .   | 2   | .      |
| Gießerei-Industrie . . . . .   | 1   | .      |
| Ziehereien und Kaltwalzwerke . . . . .                                     | 2   | .      |
| Stahlbau (einschl. Leichtmetallbau) . . . . .                              | 31  | 4 273  |
| Maschinenbau . . . . .   | 6   | 681    |
| Schiffbau . . . . .  | 1   | .      |
| Elektrotechnische Industrie . . . . .                                      | 4   | 2 087  |
| EBM-Industrie . . . . .  | 6   | 1 076  |
| Chemische und Kohlenwertstoff-<br>industrie . . . . .                      | 1   | .      |
| Glasindustrie . . . . .  | 1   | .      |
| Sägewerke und holzbearbeitende<br>Industrie . . . . .                      | 1   | .      |
| Holzverarbeitende Industrie . . . . .                                      | 3   | .      |
| Holzschliff, Zellstoff, Papier-<br>und pappeerzeugende Industrie . . . . . | 1   | .      |
| Druckerei- und Vervielfältigungs-<br>industrie . . . . .                   | 6   | 101    |
| Kunststoffverarbeitende Industrie . . . . .                                | 6   | .      |
| Gummi- und asbestverarbeitende<br>Industrie . . . . .                      | 1   | .      |
| Lederverarbeitende und Schuh-<br>industrie . . . . .                       | 2   | .      |
| Bekleidungsindustrie . . . . .   | 5   | 476    |
| Nahrungs- und Genußmittelindustrie . . . . .                               | 6   | .      |
| Sonstige . . . . .   |     | 4 495  |

## Kreis Düsseldorf-Mettmann

|  |       |        |
|--|-------|--------|
| Gesamtindustrie . . . . .  | 1 350 | 78 100 |
| davon  |       |        |
| Industrie der Steine und Erden . . . . .   | 51    | 4 003  |
| Eisenschaffende Industrie . . . . .  | 3     | 1 299  |
| NE-Metallindustrie . . . . .   | 3     | 1 589  |
| Gießerei-Industrie . . . . .   | 68    | 10 629 |
| Ziehereien und Kaltwalzwerke . . . . .   | 9     | 1 073  |
| Stahlverformung . . . . .  | 185   | 4 399  |
| Stahlbau (einschl. Leichtmetallbau) . . . . .                                      | 28    | 2 924  |
| Maschinenbau . . . . .   | 183   | 9 492  |
| Fahrzeugbau . . . . .  | 8     | 1 170  |
| Schiffbau . . . . .  | 1     | .      |
| Elektrotechnische Industrie . . . . .  | 57    | 5 736  |
| Feinmechanische und optische<br>sowie Uhrenindustrie . . . . .                     | 10    | 242    |
| EBM-Industrie . . . . .  | 399   | 19 398 |
| darunter   |       |        |
| Schloß- und Beschlagindustrie . . . . .  | 246   | 12 412 |
| Metallwarenindustrie (ohne Füll-<br>halter- und Kugelschreiberindustrie)           | 22    | 1 973  |
| Musikinstrumenten-, Spiel-, Schmuck-<br>waren- und Sportgeräte-Industrie . . . . . | 4     | 191    |
| Chemische und Kohlenwertstoff-<br>industrie . . . . .                              | 37    | 3 666  |
| Feinkeramische Industrie . . . . .   | 6     | 637    |
| Glasindustrie . . . . .  | 3     | 264    |
| Sägewerke und holzbearbeitende<br>Industrie . . . . .                              | 2     | .      |
| Holzverarbeitende Industrie . . . . .  | 33    | 749    |
| Holzschliff, Zellstoff, Papier-<br>und pappeerzeugende Industrie . . . . .         | 5     | 485    |
| Papier- und pappeerarbeitende<br>Industrie . . . . .                               | 20    | 1 294  |
| Druckerei- und Vervielfältigungs-<br>industrie . . . . .                           | 60    | 625    |
| Kunststoffverarbeitende Industrie . . . . .  | 43    | 1 010  |
| Gummi- und asbestverarbeitende<br>Industrie . . . . .                              | 6     | .      |
| Ledererzeugende Industrie . . . . .  | 1     | .      |
| Lederverarbeitende und Schuh-<br>industrie . . . . .                               | 8     | 78     |
| Textilindustrie . . . . .  | 44    | 4 611  |
| Bekleidungsindustrie . . . . .   | 44    | 677    |
| Nahrungs- und Genußmittelindustrie . . . . .                                       | 29    | 1 390  |
| darunter   |       |        |
| Süßwarenindustrie . . . . .  | 3     | 523    |
| Sonstige . . . . .   |       | 469    |

in den kreisfreien Städten und Kreisen Ende September 1972

| Verwaltungsbezirk<br>Industriegruppe   | Betriebe | Tätige<br>Personen | Verwaltungsbezirk<br>Industriegruppe   | Betriebe | Tätige<br>Personen |
|--|----------|--------------------|--|----------|--------------------|
| noch: Regierungsbezirk Düsseldorf  |          |                    |  |          |                    |
| <b>Kreis Geldern</b>   |          |                    | <b>Kreis Grevenbroich</b>  |          |                    |
| Gesamtindustrie . . . . .  | 153      | 6 439              | Gesamtindustrie . . . . .  | 374      | 36 832             |
| davon  |          |                    | davon  |          |                    |
| Industrie der Steine und Erden . . .   | 18       | 215                | Bergbau . . . . .  | 3        | 2 192              |
| Gießerei-Industrie . . . . .   | 1        | .                  | Industrie der Steine und Erden . . .   | 41       | 931                |
| Stahlverformung . . . . .  | 2        | .                  | Eisenschaffende Industrie . . . . .  | 1        | .                  |
| Stahlbau (einschl. Leichtmetallbau) .  | 10       | 338                | NE-Metallindustrie . . . . .   | 6        | 2 602              |
| Maschinenbau . . . . .   | 7        | 100                | Gießerei-Industrie . . . . .   | 1        | .                  |
| Elektrotechnische Industrie . . . . .  | 3        | .                  | Ziehereien und Kaltwalzwerke . . . .   | 2        | .                  |
| Feinmechanische und optische<br>sowie Uhrenindustrie . . . . .               | 3        | 69                 | Stahlverformung . . . . .  | 6        | 18                 |
| EBM-Industrie . . . . .  | 14       | 261                | Stahlbau (einschl. Leichtmetallbau) .  | 14       | 294                |
| darunter   |          |                    | Maschinenbau . . . . .   | 40       | 3 134              |
| Metallwarenindustrie (ohne Füll-<br>halter- und Kugelschreiberindustrie)     | 10       | 187                | Fahrzeugbau . . . . .  | 1        | .                  |
| Musikinstrumenten-, Spiel-, Schmuck-<br>waren- und Sportgeräte-Industrie . . | 2        | .                  | Schiffbau . . . . .  | 1        | .                  |
| Chemische und Kohlenwertstoff-<br>industrie . . . . .                        | 6        | 96                 | Elektrotechnische Industrie . . . . .  | 15       | 727                |
| Glasindustrie . . . . .  | 1        | .                  | EBM-Industrie . . . . .  | 24       | 2 825              |
| Sägewerke und holzbearbeitende<br>Industrie . . . . .                        | 5        | .                  | Musikinstrumenten-, Spiel-, Schmuck-<br>waren- und Sportgeräte-Industrie . . | 1        | .                  |
| Holzverarbeitende Industrie . . . . .  | 13       | 221                | Chemische und Kohlenwertstoff-<br>industrie . . . . .                        | 20       | 12 709             |
| Papier- und pappeverarbeitende<br>Industrie . . . . .                        | 3        | 414                | Feinkeramische Industrie . . . . .   | 1        | .                  |
| Druckerei- und Vervielfältigungs-<br>industrie . . . . .                     | 9        | .                  | Sägewerke und holzbearbeitende<br>Industrie . . . . .                        | 2        | .                  |
| Kunststoffverarbeitende Industrie . .  | 11       | 240                | Holzverarbeitende Industrie . . . . .  | 17       | 388                |
| Ledererzeugende Industrie . . . . .  | 1        | .                  | Papier- und pappeverarbeitende<br>Industrie . . . . .                        | 9        | 246                |
| Lederverarbeitende und Schuh-<br>industrie . . . . .                         | 6        | 517                | Druckerei- und Vervielfältigungs-<br>industrie . . . . .                     | 31       | 191                |
| Textilindustrie . . . . .  | 6        | 460                | Kunststoffverarbeitende Industrie . .  | 21       | 596                |
| Bekleidungsindustrie . . . . .   | 14       | 530                | Gummi- und asbestverarbeitende<br>Industrie . . . . .                        | 3        | 11                 |
| Nahrungs- und Genußmittelindustrie .   | 18       | 1 414              | Ledererzeugende Industrie . . . . .  | 1        | .                  |
| darunter   |          |                    | Lederverarbeitende und Schuh-<br>industrie . . . . .                         | 3        | 152                |
| Obst- und gemüseverarbeitende<br>Industrie . . . . .                         | 3        | 836                | Textilindustrie . . . . .  | 25       | 1 682              |
| Sonstige . . . . .   | 1        | 564                | Bekleidungsindustrie . . . . .   | 47       | 1 573              |
|  |          |                    | Nahrungs- und Genußmittelindustrie .   | 38       | 1 882              |
|  |          |                    | darunter   |          |                    |
|  |          |                    | Obst- und gemüseverarbeitende<br>Industrie . . . . .                         | 14       | 641                |
|  |          |                    | Sonstige . . . . .   | 4        | 679                |

## noch: 3.4 Betriebe und tätige Personen nach Industriegruppen

| Verwaltungsbezirk<br>Industriegruppe | Betriebe | Tätige<br>Personen | Verwaltungsbezirk<br>Industriegruppe | Betriebe | Tätige<br>Personen |
|--------------------------------------|----------|--------------------|--------------------------------------|----------|--------------------|
|--------------------------------------|----------|--------------------|--------------------------------------|----------|--------------------|

## noch: Regierungsbezirk Düsseldorf

## Kreis Kempen-Krefeld

|  |     |        |
|--|-----|--------|
| Gesamtindustrie . . . . .  | 582 | 35 351 |
| davon  |     |        |
| Industrie der Steine und Erden . . .   | 44  | 959    |
| Eisenschaffende Industrie . . . . .  | 1   | .      |
| NE-Metallindustrie . . . . .   | 1   | .      |
| Gießerei-Industrie . . . . .   | 11  | 667    |
| Ziehereien und Kaltwalzwerke . . . .   | 7   | 1 226  |
| Stahlverformung . . . . .  | 11  | 75     |
| Stahlbau (einschl. Leichtmetallbau) .  | 13  | 558    |
| Maschinenbau . . . . .   | 59  | 4 258  |
| Fahrzeugbau . . . . .  | 2   | .      |
| Elektrotechnische Industrie . . . . .  | 25  | 1 579  |
| Feinmechanische und optische<br>sowie Uhrenindustrie . . . . .               | 2   | .      |
| EBM-Industrie . . . . .  | 20  | 793    |
| Musikinstrumenten-, Spiel-, Schmuck-<br>waren- und Sportgeräte-Industrie . . | 2   | .      |
| Chemische und Kohlenwertstoff-<br>industrie . . . . .                        | 25  | 1 149  |
| Büromaschinen, Datenverarbeitungs-<br>geräte und -einrichtungen . . . . .    | 1   | .      |
| Feinkeramische Industrie . . . . .   | 2   | .      |
| Holzverarbeitende Industrie . . . . .  | 27  | 598    |
| Holzschliff, Zellstoff, Papier-<br>und pappeerzeugende Industrie . . . .     | 3   | 230    |
| Papier- und pappeverarbeitende<br>Industrie . . . . .                        | 12  | 1 035  |
| Druckerei- und Vervielfältigungs-<br>industrie . . . . .                     | 38  | 868    |
| Kunststoffverarbeitende Industrie . .  | 26  | 1 096  |
| Gummi- und asbestverarbeitende<br>Industrie . . . . .                        | 2   | .      |
| Ledererzeugende Industrie . . . . .  | 2   | .      |
| Lederverarbeitende und Schuh-<br>industrie . . . . .                         | 12  | 683    |
| Textilindustrie . . . . .  | 114 | 11 424 |
| Bekleidungsindustrie . . . . .   | 78  | 2 523  |
| Nahrungs- und Genußmittelindustrie .   | 42  | 1 938  |
| darunter   |     |        |
| Obst- und gemüseverarbeitende<br>Industrie . . . . .                         | 5   | 248    |
| Süßwarenindustrie . . . . .  | 3   | .      |
| Brauerei . . . . .   | 5   | 673    |
| Sonstige . . . . .   |     | 3 692  |

## Kreis Kleve

|                                       |     |        |
|---------------------------------------|-----|--------|
| Gesamtindustrie . . . . .             | 144 | 10 129 |
| davon                                 |     |        |
| Industrie der Steine und Erden . . .  | 17  | 271    |
| Stahlbau (einschl. Leichtmetallbau) . | 4   | 185    |
| Maschinenbau . . . . .                | 9   | 584    |
| Fahrzeugbau . . . . .                 | 3   | 443    |
| Elektrotechnische Industrie . . . . . | 1   | .      |

## noch: Kreis Kleve

|  |    |       |
|--|----|-------|
| EBM-Industrie . . . . .  | 10 | 415   |
| darunter   |    |       |
| Stahlblechwarenindustrie . . . . .   | 6  | 373   |
| Musikinstrumenten-, Spiel-, Schmuck-<br>waren- und Sportgeräte-Industrie . . | 2  | .     |
| Chemische und Kohlenwertstoff-<br>industrie . . . . .                        | 7  | 37    |
| Sägewerke und holzbearbeitende<br>Industrie . . . . .                        | 1  | .     |
| Holzverarbeitende Industrie . . . . .  | 7  | 144   |
| Papier- und pappeverarbeitende<br>Industrie . . . . .                        | 1  | .     |
| Druckerei- und Vervielfältigungs-<br>industrie . . . . .                     | 11 | 365   |
| Kunststoffverarbeitende Industrie . .  | 6  | 134   |
| Ledererzeugende Industrie . . . . .  | 2  | .     |
| Lederverarbeitende und Schuh-<br>industrie . . . . .                         | 23 | 2 454 |
| Textilindustrie . . . . .  | 10 | 993   |
| Bekleidungsindustrie . . . . .   | 5  | 100   |
| Nahrungs- und Genußmittelindustrie .   | 25 | 3 859 |
| Sonstige . . . . .   |    | 145   |

## Kreis Moers

|  |     |        |
|--|-----|--------|
| Gesamtindustrie . . . . .                                      | 298 | 55 206 |
| davon  |     |        |
| Bergbau . . . . .  | 12  | .      |
| Mineralölverarbeitung . . . . .                                | 1   | .      |
| Industrie der Steine und Erden . . . .                         | 50  | 1 430  |
| Eisenschaffende Industrie . . . . .                            | 1   | .      |
| Gießerei-Industrie . . . . .                                   | 1   | .      |
| Ziehereien und Kaltwalzwerke . . . .                           | 3   | 65     |
| Stahlverformung . . . . .                                      | 6   | 29     |
| Stahlbau (einschl. Leichtmetallbau) .                          | 18  | .      |
| Maschinenbau . . . . .   | 32  | 3 352  |
| Fahrzeugbau . . . . .  | 2   | .      |
| Schiffbau . . . . .  | 1   | .      |
| Elektrotechnische Industrie . . . . .                          | 9   | .      |
| Feinmechanische und optische<br>sowie Uhrenindustrie . . . . . | 3   | 84     |
| EBM-Industrie . . . . .  | 15  | 753    |
| darunter   |     |        |
| Stahlblechwarenindustrie . . . . .                             | 7   | 317    |
| Chemische und Kohlenwertstoff-<br>industrie . . . . .          | 19  | 4 274  |
| Glasindustrie . . . . .  | 1   | .      |
| Sägewerke und holzbearbeitende<br>Industrie . . . . .          | 3   | .      |
| Holzverarbeitende Industrie . . . . .                          | 20  | 884    |
| Papier- und pappeverarbeitende<br>Industrie . . . . .          | 3   | .      |
| Druckerei- und Vervielfältigungs-<br>industrie . . . . .       | 24  | 423    |
| Kunststoffverarbeitende Industrie . .                          | 13  | 462    |
| Ledererzeugende Industrie . . . . .                            | 1   | .      |

## in den kreisfreien Städten und Kreisen Ende September 1972

| Verwaltungsbezirk<br>Industriegruppe   | Betriebe | Tätige<br>Personen | Verwaltungsbezirk<br>Industriegruppe   | Betriebe | Tätige<br>Personen |
|--|----------|--------------------|--|----------|--------------------|
| <b>noch: Regierungsbezirk Düsseldorf</b>                                     |          |                    |  |          |                    |
| <b>noch: Kreis Moers</b>   |          |                    | <b>Rhein-Wupper-Kreis</b>  |          |                    |
| Lederverarbeitende und Schuh-<br>industrie . . . . .                         | 2        | .                  | Gesamtindustrie . . . . .  | 757      | 35 255             |
| Textilindustrie . . . . .  | 12       | .                  | davon  |          |                    |
| Bekleidungsindustrie . . . . .   | 18       | 1 191              | Mineralölverarbeitung . . . . .  | 3        | .                  |
| Nahrungs- und Genußmittelindustrie .<br>darunter                             | 28       | 2 017              | Industrie der Steine und Erden . . .   | 37       | 966                |
| Brotindustrie . . . . .  | 4        | 663                | Eisenschaffende Industrie . . . . .  | 2        | .                  |
| Sonstige . . . . .   |          | 40 242             | Gießerei-Industrie . . . . .   | 6        | 287                |
|  |          |                    | Ziehereien und Kaltwalzwerke . . . .   | 5        | 2 019              |
|  |          |                    | Stahlverformung . . . . .  | 58       | 2 391              |
|  |          |                    | Stahlbau (einschl. Leichtmetallbau) .  | 29       | 715                |
|  |          |                    | Maschinenbau . . . . .   | 88       | 5 499              |
| <b>Kreis Rees</b>  |          |                    | Fahrzeugbau . . . . .  | 5        | 4 702              |
| Gesamtindustrie . . . . .  | 167      | 13 317             | Elektrotechnische Industrie . . . . .  | 30       | 930                |
| davon  |          |                    | Feinmechanische und optische<br>sowie Uhrenindustrie . . . . .               | 8        | 381                |
| Industrie der Steine und Erden . . .   | 32       | 2 243              | EBM-Industrie . . . . .  | 112      | 4 877              |
| Gießerei-Industrie . . . . .   | 4        | 921                | darunter   |          |                    |
| Ziehereien und Kaltwalzwerke . . . .   | 1        | .                  | Werkzeugindustrie . . . . .  | 43       | 610                |
| Stahlverformung . . . . .  | 1        | .                  | Stahlblechwarenindustrie . . . . .   | 36       | 1 766              |
| Stahlbau (einschl. Leichtmetallbau) .  | 6        | 296                | Schloß- und Beschlagindustrie . . .  | 7        | 644                |
| Maschinenbau . . . . .   | 16       | 1 994              | Musikinstrumenten-, Spiel-, Schmuck-<br>waren- und Sportgeräte-Industrie . . | 3        | .                  |
| Schiffbau . . . . .  | 1        | .                  | Chemische und Kohlenwertstoff-<br>industrie . . . . .                        | 20       | 577                |
| Elektrotechnische Industrie . . . . .  | 3        | 582                | Feinkeramische Industrie . . . . .   | 3        | 12                 |
| Feinmechanische und optische<br>sowie Uhrenindustrie . . . . .               | 1        | .                  | Glasindustrie . . . . .  | 2        | .                  |
| EBM-Industrie . . . . .  | 8        | 532                | Sägewerke und holzbearbeitende<br>Industrie . . . . .                        | 1        | .                  |
| Musikinstrumenten-, Spiel-, Schmuck-<br>waren- und Sportgeräte-Industrie . . | 3        | .                  | Holzverarbeitende Industrie . . . . .  | 35       | 231                |
| Chemische und Kohlenwertstoff-<br>industrie . . . . .                        | 11       | 769                | Holzschliff, Zellstoff, Papier-<br>und pappeerzeugende Industrie . . . .     | 1        | .                  |
| Feinkeramische Industrie . . . . .   | 1        | .                  | Papier- und pappeerarbeitende<br>Industrie . . . . .                         | 13       | 685                |
| Glasindustrie . . . . .  | 2        | .                  | Druckerei- und Vervielfältigungs-<br>industrie . . . . .                     | 35       | 920                |
| Sägewerke und holzbearbeitende<br>Industrie . . . . .                        | 3        | 47                 | Kunststoffverarbeitende Industrie . .  | 47       | 1 192              |
| Holzverarbeitende Industrie . . . . .  | 7        | 245                | Gummi- und asbestverarbeitende<br>Industrie . . . . .                        | 5        | 460                |
| Holzschliff-, Zellstoff, Papier-<br>und pappeerzeugende Industrie . . . .    | 1        | .                  | Ledererzeugende Industrie . . . . .  | 1        | .                  |
| Papier- und pappeerarbeitende<br>Industrie . . . . .                         | 4        | 213                | Lederverarbeitende und Schuh-<br>industrie . . . . .                         | 17       | 1 200              |
| Druckerei- und Vervielfältigungs-<br>industrie . . . . .                     | 8        | 106                | Textilindustrie . . . . .  | 137      | 4 115              |
| Kunststoffverarbeitende Industrie . .  | 11       | 202                | Bekleidungsindustrie . . . . .   | 22       | 481                |
| Gummi- und asbestverarbeitende<br>Industrie . . . . .                        | 2        | .                  | Nahrungs- und Genußmittelindustrie .<br>darunter                             | 32       | 1 199              |
| Ledererzeugende Industrie . . . . .  | 1        | .                  | Obst- und gemüseverarbeitende<br>Industrie . . . . .                         | 4        | 152                |
| Textilindustrie . . . . .  | 5        | 264                | Sonstige . . . . .   |          | 1 416              |
| Bekleidungsindustrie . . . . .   | 7        | 370                |  |          |                    |
| Nahrungs- und Genußmittelindustrie .   | 28       | 1 758              |  |          |                    |
| Sonstige . . . . .   |          | 2 775              |  |          |                    |

## noch: 3.4 Betriebe und tätige Personen nach Industriegruppen

| Verwaltungsbezirk<br>Industriegruppe  | Betriebe | Tätige<br>Personen | Verwaltungsbezirk<br>Industriegruppe   | Betriebe | Tätige<br>Personen |
|---|----------|--------------------|--|----------|--------------------|
| <b>Regierungsbezirk Köln</b>  |          |                    |  |          |                    |
| <b>Krfr.St. Aachen</b>  |          |                    | <b>Krfr.St. Bonn</b>   |          |                    |
| Gesamtindustrie . . . . .   | 345      | 35 525             | Gesamtindustrie . . . . .  | 341      | 23 356             |
| davon   |          |                    | davon  |          |                    |
| Mineralölverarbeitung . . . . .   | 1        | .                  | Mineralölverarbeitung . . . . .  | 1        | .                  |
| Industrie der Steine und Erden . . .  | 18       | 247                | Industrie der Steine und Erden . . .   | 17       | 798                |
| NE-Metallindustrie . . . . .  | 1        | .                  | NE-Metallindustrie . . . . .   | 3        | 2 051              |
| Gießerei-Industrie . . . . .  | 3        | 287                | Gießerei-Industrie . . . . .   | 5        | 575                |
| Ziehereien und Kaltwalzwerke . . . .  | 1        | .                  | Stahlverformung . . . . .  | 9        | .                  |
| Stahlverformung . . . . .   | 3        | 48                 | Stahlbau (einschl. Leichtmetallbau) .  | 9        | 314                |
| Stahlbau (einschl. Leichtmetallbau) .   | 10       | 1 611              | Maschinenbau . . . . .   | 33       | 1 793              |
| Maschinenbau . . . . .  | 42       | 4 822              | Fahrzeugbau . . . . .  | 2        | .                  |
| Fahrzeugbau . . . . .   | 4        | 298                | Elektrotechnische Industrie . . . . .  | 19       | 3 015              |
| Elektrotechnische Industrie . . . . .   | 21       | 6 133              | Feinmechanische und optische<br>sowie Uhrenindustrie . . . . .               | 10       | 282                |
| Feinmechanische und optische<br>sowie Uhrenindustrie . . . . .                | 7        | .                  | EBM-Industrie . . . . .  | 23       | 1 227              |
| EBM-Industrie . . . . .   | 22       | 1 690              | darunter   |          |                    |
| darunter  |          |                    | Stahlblechwarenindustrie . . . . .   | 10       | 419                |
| Metallkurzwarenindustrie . . . . .  | 6        | 1 281              | Metallkurzwarenindustrie . . . . .   | 3        | 111                |
| Musikinstrumenten-, Spiel-, Schmuck-<br>waren- und Sportgeräte-Industrie . .  | 2        | .                  | Musikinstrumenten-, Spiel-, Schmuck-<br>waren- und Sportgeräte-Industrie . . | 6        | .                  |
| Chemische und Kohlenwertstoff-<br>industrie . . . . .                         | 18       | 418                | Chemische und Kohlenwertstoff-<br>industrie . . . . .                        | 32       | 2 174              |
| Glasindustrie . . . . .   | 8        | 2 588              | Feinkeramische Industrie . . . . .   | 5        | 1 440              |
| Sägewerke und holzbearbeitende<br>Industrie . . . . .                         | 4        | 38                 | Glasindustrie . . . . .  | 2        | .                  |
| Holzverarbeitende Industrie . . . . .   | 7        | 170                | Sägewerke und holzbearbeitende<br>Industrie . . . . .                        | 3        | 16                 |
| Holzschliff, Zellstoff, Papier-<br>und pappeerverarbeitende Industrie . . . . | 1        | .                  | Holzverarbeitende Industrie . . . . .  | 7        | 365                |
| Papier- und pappeerverarbeitende<br>Industrie . . . . .                       | 11       | 335                | Papier- und pappeerverarbeitende<br>Industrie . . . . .                      | 14       | 809                |
| Druckerei- und Vervielfältigungs-<br>industrie . . . . .                      | 28       | 554                | Druckerei- und Vervielfältigungs-<br>industrie . . . . .                     | 70       | 1 809              |
| Kunststoffverarbeitende Industrie . .   | 14       | 265                | Kunststoffverarbeitende Industrie . .  | 14       | 1 335              |
| Gummi- und asbestverarbeitende<br>Industrie . . . . .                         | 5        | 3 761              | Gummi- und asbestverarbeitende<br>Industrie . . . . .                        | 3        | .                  |
| Ledererzeugende Industrie . . . . .   | 1        | .                  | Ledererzeugende und Schuh-<br>industrie . . . . .                            | 4        | 16                 |
| Ledererzeugende Industrie . . . . .   | 3        | .                  | Textilindustrie . . . . .  | 8        | .                  |
| Textilindustrie . . . . .   | 48       | 2 901              | Bekleidungsindustrie . . . . .   | 19       | 273                |
| Bekleidungsindustrie . . . . .  | 32       | 1 508              | Nahrungs- und Genußmittelindustrie .   | 23       | 2 877              |
| Nahrungs- und Genußmittelindustrie .  | 30       | 6 568              | darunter   |          |                    |
| Sonstige . . . . .  | 1        | 283                | Brotindustrie . . . . .  | 3        | 296                |
|   |          |                    | Obst- und gemüseverarbeitende<br>Industrie . . . . .                         | 4        | 168                |
|   |          |                    | Sonstige . . . . .   | 2        | 187                |



## in den kreisfreien Städten und Kreisen Ende September 1972

| Verwaltungsbezirk<br>Industriegruppe   | Betriebe | Tätige<br>Personen | Verwaltungsbezirk<br>Industriegruppe   | Betriebe | Tätige<br>Personen |
|--|----------|--------------------|--|----------|--------------------|
| noch: Regierungsbezirk Köln  |          |                    |  |          |                    |
| Krfr.St. Köln  |          |                    | Kreis Aachen   |          |                    |
| Gesamtindustrie . . . . .  | 1 056    | 138 667            | Gesamtindustrie . . . . .  | 295      | 41 591             |
| davon  |          |                    | davon  |          |                    |
| Bergbau . . . . .  | 1        | .                  | Bergbau . . . . .  | 9        | 10 655             |
| Mineralölverarbeitung . . . . .  | 4        | 606                | Industrie der Steine und Erden . . .   | 34       | 689                |
| Industrie der Steine und Erden . . .   | 43       | 1 551              | Eisenschaffende Industrie . . . . .  | 2        | .                  |
| Eisenschaffende Industrie . . . . .  | 2        | .                  | NE-Metallindustrie . . . . .   | 5        | 1 276              |
| NE-Metallindustrie . . . . .   | 5        | 95                 | Gießerei-Industrie . . . . .   | 13       | 1 069              |
| Gießerei-Industrie . . . . .   | 9        | 800                | Ziehereien und Kaltwalzwerke . . . .   | 8        | .                  |
| Ziehereien und Kaltwalzwerke . . . .   | 8        | .                  | Stahlverformung . . . . .  | 21       | 648                |
| Stahlverformung . . . . .  | 21       | 648                | Stahlbau (einschl. Leichtmetallbau) .  | 67       | 5 649              |
| Stahlbau (einschl. Leichtmetallbau) .  | 67       | 5 649              | Maschinenbau . . . . .   | 88       | 24 262             |
| Maschinenbau . . . . .   | 88       | 24 262             | Fahrzeugbau . . . . .  | 14       | .                  |
| Fahrzeugbau . . . . .  | 14       | .                  | Schiffbau . . . . .  | 2        | .                  |
| Schiffbau . . . . .  | 2        | .                  | Elektrotechnische Industrie . . . . .  | 90       | 19 593             |
| Elektrotechnische Industrie . . . . .  | 90       | 19 593             | Feinmechanische und optische<br>sowie Uhrenindustrie . . . . .               | 16       | 501                |
| Feinmechanische und optische<br>sowie Uhrenindustrie . . . . .               | 16       | 501                | EBM-Industrie . . . . .  | 69       | 2 096              |
| EBM-Industrie . . . . .  | 69       | 2 096              | darunter   |          |                    |
| darunter   |          |                    | Stahlblechwarenindustrie . . . . .   | 35       | 575                |
| Stahlblechwarenindustrie . . . . .   | 35       | 575                | Musikinstrumenten-, Spiel-, Schmuck-<br>waren- und Sportgeräte-Industrie . . | 3        | 10                 |
| Musikinstrumenten-, Spiel-, Schmuck-<br>waren- und Sportgeräte-Industrie . . | 3        | 10                 | Chemische und Kohlenwertstoff-<br>industrie . . . . .                        | 94       | 18 158             |
| Chemische und Kohlenwertstoff-<br>industrie . . . . .                        | 94       | 18 158             | Büromaschinen, Datenverarbeitungs-<br>geräte und -einrichtungen . . . . .    | 1        | .                  |
| Büromaschinen, Datenverarbeitungs-<br>geräte und -einrichtungen . . . . .    | 1        | .                  | Feinkeramische Industrie . . . . .   | 4        | 6                  |
| Feinkeramische Industrie . . . . .   | 4        | 6                  | Glasindustrie . . . . .  | 3        | 20                 |
| Glasindustrie . . . . .  | 3        | 20                 | Sägewerke und holzbearbeitende<br>Industrie . . . . .                        | 6        | 201                |
| Sägewerke und holzbearbeitende<br>Industrie . . . . .                        | 6        | 201                | Holzverarbeitende Industrie . . . . .  | 38       | 652                |
| Holzverarbeitende Industrie . . . . .  | 38       | 652                | Holzschliff, Zellstoff, Papier-<br>und pappeerzeugende Industrie . . . .     | 1        | .                  |
| Holzschliff, Zellstoff, Papier-<br>und pappeerzeugende Industrie . . . .     | 1        | .                  | Papier- und pappeerarbeitende<br>Industrie . . . . .                         | 22       | 1 151              |
| Papier- und pappeerarbeitende<br>Industrie . . . . .                         | 22       | 1 151              | Druckerei- und Vervielfältigungs-<br>industrie . . . . .                     | 185      | 6 233              |
| Druckerei- und Vervielfältigungs-<br>industrie . . . . .                     | 185      | 6 233              | Kunststoffverarbeitende Industrie . .  | 43       | 1 197              |
| Kunststoffverarbeitende Industrie . .  | 43       | 1 197              | Gummi- und asbestverarbeitende<br>Industrie . . . . .                        | 7        | 3 598              |
| Gummi- und asbestverarbeitende<br>Industrie . . . . .                        | 7        | 3 598              | Ledererzeugende Industrie . . . . .  | 3        | .                  |
| Ledererzeugende Industrie . . . . .  | 3        | .                  | Lederverarbeitende und Schuh-<br>industrie . . . . .                         | 16       | 194                |
| Lederverarbeitende und Schuh-<br>industrie . . . . .                         | 16       | 194                | Textilindustrie . . . . .  | 19       | 267                |
| Textilindustrie . . . . .  | 19       | 267                | Bekleidungsindustrie . . . . .   | 89       | 3 243              |
| Bekleidungsindustrie . . . . .   | 89       | 3 243              | Nahrungs- und Genußmittelindustrie .   | 83       | 7 346              |
| Nahrungs- und Genußmittelindustrie .   | 83       | 7 346              | darunter   |          |                    |
| darunter   |          |                    | Brotindustrie . . . . .  | 10       | 1 310              |
| Brotindustrie . . . . .  | 10       | 1 310              | Brauerei . . . . .   | 10       | 849                |
| Brauerei . . . . .   | 10       | 849                | Sonstige . . . . .   |          | 40 590             |
| Sonstige . . . . .   |          | 40 590             | Gesamtindustrie . . . . .  | 295      | 41 591             |
| Gesamtindustrie . . . . .  |          |                    | davon  |          |                    |
| davon  |          |                    | Bergbau . . . . .  | 9        | 10 655             |
| Bergbau . . . . .  |          |                    | Industrie der Steine und Erden . . .   | 34       | 689                |
| Industrie der Steine und Erden . . .   |          |                    | Eisenschaffende Industrie . . . . .  | 2        | .                  |
| Eisenschaffende Industrie . . . . .  |          |                    | NE-Metallindustrie . . . . .   | 5        | 1 276              |
| NE-Metallindustrie . . . . .   |          |                    | Gießerei-Industrie . . . . .   | 13       | 1 069              |
| Gießerei-Industrie . . . . .   |          |                    | Ziehereien und Kaltwalzwerke . . . .   | 8        | .                  |
| Ziehereien und Kaltwalzwerke . . . .   |          |                    | Stahlverformung . . . . .  | 21       | 648                |
| Stahlverformung . . . . .  |          |                    | Stahlbau (einschl. Leichtmetallbau) .  | 67       | 5 649              |
| Stahlbau (einschl. Leichtmetallbau) .  |          |                    | Maschinenbau . . . . .   | 88       | 24 262             |
| Maschinenbau . . . . .   |          |                    | Fahrzeugbau . . . . .  | 14       | .                  |
| Fahrzeugbau . . . . .  |          |                    | Schiffbau . . . . .  | 2        | .                  |
| Schiffbau . . . . .  |          |                    | Elektrotechnische Industrie . . . . .  | 90       | 19 593             |
| Elektrotechnische Industrie . . . . .  |          |                    | Feinmechanische und optische<br>sowie Uhrenindustrie . . . . .               | 16       | 501                |
| Feinmechanische und optische<br>sowie Uhrenindustrie . . . . .               |          |                    | EBM-Industrie . . . . .  | 69       | 2 096              |
| EBM-Industrie . . . . .  |          |                    | darunter   |          |                    |
| darunter   |          |                    | Stahlblechwarenindustrie . . . . .   | 35       | 575                |
| Stahlblechwarenindustrie . . . . .   |          |                    | Musikinstrumenten-, Spiel-, Schmuck-<br>waren- und Sportgeräte-Industrie . . | 3        | 10                 |
| Musikinstrumenten-, Spiel-, Schmuck-<br>waren- und Sportgeräte-Industrie . . |          |                    | Chemische und Kohlenwertstoff-<br>industrie . . . . .                        | 94       | 18 158             |
| Chemische und Kohlenwertstoff-<br>industrie . . . . .                        |          |                    | Büromaschinen, Datenverarbeitungs-<br>geräte und -einrichtungen . . . . .    | 1        | .                  |
| Büromaschinen, Datenverarbeitungs-<br>geräte und -einrichtungen . . . . .    |          |                    | Feinkeramische Industrie . . . . .   | 4        | 6                  |
| Feinkeramische Industrie . . . . .   |          |                    | Glasindustrie . . . . .  | 3        | 20                 |
| Glasindustrie . . . . .  |          |                    | Sägewerke und holzbearbeitende<br>Industrie . . . . .                        | 6        | 201                |
| Sägewerke und holzbearbeitende<br>Industrie . . . . .                        |          |                    | Holzverarbeitende Industrie . . . . .  | 38       | 652                |
| Holzverarbeitende Industrie . . . . .  |          |                    | Holzschliff, Zellstoff, Papier-<br>und pappeerzeugende Industrie . . . .     | 1        | .                  |
| Holzschliff, Zellstoff, Papier-<br>und pappeerzeugende Industrie . . . .     |          |                    | Papier- und pappeerarbeitende<br>Industrie . . . . .                         | 22       | 1 151              |
| Papier- und pappeerarbeitende<br>Industrie . . . . .                         |          |                    | Druckerei- und Vervielfältigungs-<br>industrie . . . . .                     | 185      | 6 233              |
| Druckerei- und Vervielfältigungs-<br>industrie . . . . .                     |          |                    | Kunststoffverarbeitende Industrie . .  | 43       | 1 197              |
| Kunststoffverarbeitende Industrie . .  |          |                    | Gummi- und asbestverarbeitende<br>Industrie . . . . .                        | 7        | 3 598              |
| Gummi- und asbestverarbeitende<br>Industrie . . . . .                        |          |                    | Ledererzeugende Industrie . . . . .  | 3        | .                  |
| Ledererzeugende Industrie . . . . .  |          |                    | Lederverarbeitende und Schuh-<br>industrie . . . . .                         | 16       | 194                |
| Lederverarbeitende und Schuh-<br>industrie . . . . .                         |          |                    | Textilindustrie . . . . .  | 19       | 267                |
| Textilindustrie . . . . .  |          |                    | Bekleidungsindustrie . . . . .   | 89       | 3 243              |
| Bekleidungsindustrie . . . . .   |          |                    | Nahrungs- und Genußmittelindustrie .   | 83       | 7 346              |
| Nahrungs- und Genußmittelindustrie .   |          |                    | darunter   |          |                    |
| darunter   |          |                    | Brotindustrie . . . . .  | 10       | 1 310              |
| Brotindustrie . . . . .  |          |                    | Brauerei . . . . .   | 10       | 849                |
| Brauerei . . . . .   |          |                    | Sonstige . . . . .   |          | 40 590             |
| Sonstige . . . . .   |          |                    |  |          |                    |

## noch: 3.4 Betriebe und tätige Personen nach Industriegruppen

| Verwaltungsbezirk<br>Industriegruppe   | Betriebe | Tätige<br>Personen | Verwaltungsbezirk<br>Industriegruppe   | Betriebe | Tätige<br>Personen |
|--|----------|--------------------|--|----------|--------------------|
| noch: Regierungsbezirk Köln  |          |                    |  |          |                    |
| Kreis Bergheim (Erft)  |          |                    | Kreis Düren  |          |                    |
| Gesamtindustrie . . . . .  | 130      | 12 556             | Gesamtindustrie . . . . .  | 316      | 32 398             |
| davon  |          |                    | davon  |          |                    |
| Bergbau . . . . .  | 7        | 5 250              | Bergbau . . . . .  | 3        | 4 154              |
| Industrie der Steine und Erden . . .   | 22       | 342                | Industrie der Steine und Erden . . .   | 29       | 372                |
| Ziehereien und Kaltwalzwerke . . . .   | 2        | .                  | NE-Metallindustrie . . . . .   | 1        | .                  |
| Stahlverformung . . . . .  | 4        | 233                | Gießerei-Industrie . . . . .   | 1        | .                  |
| Stahlbau (einschl. Leichtmetallbau) .  | 4        | 90                 | Ziehereien und Kaltwalzwerke . . . .   | 3        | 673                |
| Maschinenbau . . . . .   | 10       | 331                | Stahlverformung . . . . .  | 2        | .                  |
| Fahrzeugbau . . . . .  | 2        | .                  | Stahlbau (einschl. Leichtmetallbau) .  | 13       | 295                |
| Elektrotechnische Industrie . . . . .  | 7        | 465                | Maschinenbau . . . . .   | 38       | 3 329              |
| Feinmechanische und optische<br>sowie Uhrenindustrie . . . . .               | 1        | .                  | Fahrzeugbau . . . . .  | 1        | .                  |
| EBM-Industrie . . . . .  | 6        | 509                | Elektrotechnische Industrie . . . . .  | 12       | 887                |
| Musikinstrumenten-, Spiel-, Schmuck-<br>waren- und Sportgeräte-Industrie . . | 1        | .                  | EBM-Industrie . . . . .  | 12       | 477                |
| Chemische und Kohlenwertstoff-<br>industrie . . . . .                        | 7        | 1 689              | Musikinstrumenten-, Spiel-, Schmuck-<br>waren- und Sportgeräte-Industrie . . | 1        | .                  |
| Büromaschinen, Datenverarbeitungs-<br>geräte und -einrichtungen . . . . .    | 1        | .                  | Chemische und Kohlenwertstoff-<br>Industrie . . . . .                        | 8        | 1 205              |
| Glasindustrie . . . . .  | 2        | .                  | Glasindustrie . . . . .  | 2        | .                  |
| Sägewerke und holzbearbeitende<br>Industrie . . . . .                        | 3        | 30                 | Sägewerke und holzbearbeitende<br>Industrie . . . . .                        | 22       | 275                |
| Holzverarbeitende Industrie . . . . .  | 5        | 130                | Holzverarbeitende Industrie . . . . .  | 9        | 216                |
| Papier- und pappeverarbeitende<br>Industrie . . . . .                        | 1        | .                  | Holzschliff, Zellstoff, Papier-<br>und pappezeugende Industrie . . . .       | 22       | 5 346              |
| Druckerei- und Vervielfältigungs-<br>industrie . . . . .                     | 12       | 243                | Papier- und pappeverarbeitende<br>Industrie . . . . .                        | 37       | 4 744              |
| Kunststoffverarbeitende Industrie . .  | 7        | 96                 | Druckerei- und Vervielfältigungs-<br>industrie . . . . .                     | 18       | 239                |
| Gummi- und asbestverarbeitende<br>Industrie . . . . .                        | 2        | .                  | Kunststoffverarbeitende Industrie . .  | 19       | 1 222              |
| Textilindustrie . . . . .  | 1        | .                  | Gummi- und asbestverarbeitende<br>Industrie . . . . .                        | 4        | 68                 |
| Bekleidungsindustrie . . . . .   | 9        | 195                | Ledererzeugende Industrie . . . . .  | 1        | .                  |
| Nahrungs- und Genußmittelindustrie .   | 14       | 990                | Lederverarbeitende und Schuh-<br>industrie . . . . .                         | 2        | .                  |
| Sonstige . . . . .   |          | 1 963              | Textilindustrie . . . . .  | 18       | 3 052              |
|  |          |                    | Bekleidungsindustrie . . . . .   | 15       | 221                |
|  |          |                    | Nahrungs- und Genußmittelindustrie .   | 23       | 1 437              |
|  |          |                    | Sonstige . . . . .   | 8        | 340                |

in den kreisfreien Städten und Kreisen Ende September 1972

| Verwaltungsbezirk<br>Industriegruppe   | Betriebe | Tätige<br>Personen | Verwaltungsbezirk<br>Industriegruppe   | Betriebe | Tätige<br>Personen |
|--|----------|--------------------|--|----------|--------------------|
| <b>noch: Regierungsbezirk Köln</b>   |          |                    |  |          |                    |
| <b>Kreis Euskirchen</b>  |          |                    | <b>Kreis Heinsberg</b>   |          |                    |
| Gesamtindustrie . . . . .  | 263      | 13 888             | Gesamtindustrie . . . . .  | 311      | 24 349             |
| davon  |          |                    | davon  |          |                    |
| Bergbau . . . . .  | 1        | 26                 | Bergbau . . . . .  | 2        | 3 714              |
| Industrie der Steine und Erden . . .   | 39       | 1 358              | Industrie der Steine und Erden . . .   | 48       | 738                |
| Eisenschaffende Industrie . . . . .  | 2        | .                  | Gießerei-Industrie . . . . .   | 1        | .                  |
| NE-Metallindustrie . . . . .   | 1        | .                  | Ziehereien und Kaltwalzwerke . . . .   | 4        | 347                |
| Gießerei-Industrie . . . . .   | 1        | .                  | Stahlverformung . . . . .  | 7        | .                  |
| Ziehereien und Kaltwalzwerke . . . .   | 3        | 536                | Stahlbau (einschl. Leichtmetallbau) .  | 6        | 136                |
| Stahlverformung . . . . .  | 4        | 212                | Maschinenbau . . . . .   | 14       | 3 429              |
| Stahlbau (einschl. Leichtmetallbau) .  | 8        | 218                | Fahrzeugbau . . . . .  | 2        | .                  |
| Maschinenbau . . . . .   | 20       | 1 447              | Luftfahrzeugbau . . . . .  | 1        | .                  |
| Fahrzeugbau . . . . .  | 1        | .                  | Elektrotechnische Industrie . . . . .  | 11       | 1 266              |
| Luftfahrzeugbau . . . . .  | 1        | .                  | Feinmechanische und optische<br>sowie Uhrenindustrie . . . . .               | 1        | .                  |
| Elektrotechnische Industrie . . . . .  | 11       | 1 266              | EBM-Industrie . . . . .  | 16       | 750                |
| Feinmechanische und optische<br>sowie Uhrenindustrie . . . . .               | 1        | .                  | Musikinstrumenten-, Spiel-, Schmuck-<br>waren- und Sportgeräte-Industrie . . | 1        | .                  |
| EBM-Industrie . . . . .  | 16       | 750                | Chemische und Kohlenwertstoff-<br>industrie . . . . .                        | 9        | 170                |
| Musikinstrumenten-, Spiel-, Schmuck-<br>waren- und Sportgeräte-Industrie . . | 1        | .                  | Feinkeramische Industrie . . . . .   | 1        | .                  |
| Chemische und Kohlenwertstoff-<br>industrie . . . . .                        | 9        | 170                | Glasindustrie . . . . .  | 15       | 949                |
| Feinkeramische Industrie . . . . .   | 1        | .                  | Sägewerke und holzbearbeitende<br>Industrie . . . . .                        | 20       | 187                |
| Glasindustrie . . . . .  | 15       | 949                | Holzverarbeitende Industrie . . . . .  | 18       | 477                |
| Sägewerke und holzbearbeitende<br>Industrie . . . . .                        | 20       | 187                | Holzschliff, Zellstoff, Papier-<br>und papperzeugende Industrie . . . .      | 10       | 1 481              |
| Holzverarbeitende Industrie . . . . .  | 18       | 477                | Papier- und papperverarbeitende<br>Industrie . . . . .                       | 5        | 154                |
| Holzschliff, Zellstoff, Papier-<br>und papperzeugende Industrie . . . .      | 10       | 1 481              | Druckerei- und Vervielfältigungs-<br>industrie . . . . .                     | 10       | 60                 |
| Papier- und papperverarbeitende<br>Industrie . . . . .                       | 5        | 154                | Kunststoffverarbeitende Industrie . .  | 11       | 156                |
| Druckerei- und Vervielfältigungs-<br>industrie . . . . .                     | 10       | 60                 | Gummi- und asbestverarbeitende<br>Industrie . . . . .                        | 2        | .                  |
| Kunststoffverarbeitende Industrie . .  | 11       | 156                | Ledererzeugende Industrie . . . . .  | 2        | .                  |
| Gummi- und asbestverarbeitende<br>Industrie . . . . .                        | 2        | .                  | Lederverarbeitende und Schuh-<br>industrie . . . . .                         | 28       | 1 243              |
| Ledererzeugende Industrie . . . . .  | 1        | .                  | Textilindustrie . . . . .  | 50       | 2 298              |
| Lederverarbeitende und Schuh-<br>industrie . . . . .                         | 1        | .                  | Bekleidungsindustrie . . . . .   | 60       | 3 346              |
| Textilindustrie . . . . .  | 11       | 795                | Nahrungs- und Genußmittelindustrie .   | 20       | 495                |
| Bekleidungsindustrie . . . . .   | 25       | 1 300              | Sonstige . . . . .   |          | 6 763              |
| Nahrungs- und Genußmittelindustrie .   | 14       | 1 187              |  |          |                    |
| Sonstige . . . . .   |          | 1 159              |  |          |                    |

## noch: 3.4 Betriebe und tätige Personen nach Industriegruppen

| Verwaltungsbezirk<br>Industriegruppe | Betriebe | Tätige<br>Personen | Verwaltungsbezirk<br>Industriegruppe | Betriebe | Tätige<br>Personen |
|--------------------------------------|----------|--------------------|--------------------------------------|----------|--------------------|
|--------------------------------------|----------|--------------------|--------------------------------------|----------|--------------------|

## noch: Regierungsbezirk Köln

## Kreis Köln

## Oberbergischer Kreis

|  |     |        |  |     |        |
|--|-----|--------|--|-----|--------|
| Gesamtindustrie . . . . .  | 331 | 36 193 | Gesamtindustrie . . . . .  | 468 | 28 947 |
| davon  |     |        | davon  |     |        |
| Bergbau . . . . .  | 8   | 3 881  | Industrie der Steine und Erden . . .   | 38  | 344    |
| Mineralölverarbeitung . . . . .  | 2   | .      | Eisenschaffende Industrie . . . . .  | 5   | 1 417  |
| Industrie der Steine und Erden . . .   | 45  | 1 993  | NE-Metallindustrie . . . . .   | 3   | 151    |
| NE-Metallindustrie . . . . .   | 1   | .      | Gießerei-Industrie . . . . .   | 9   | .      |
| Gießerei-Industrie . . . . .   | 4   | .      | Ziehereien und Kaltwalzwerke . . . .   | 7   | 369    |
| Ziehereien und Kaltwalzwerke . . . .   | 3   | .      | Stahlverformung . . . . .  | 40  | 727    |
| Stahlverformung . . . . .  | 5   | 101    | Stahlbau (einschl. Leichtmetallbau) .  | 18  | .      |
| Stahlbau (einschl. Leichtmetallbau) .  | 25  | 1 755  | Maschinenbau . . . . .   | 46  | 1 727  |
| Maschinenbau . . . . .   | 36  | 3 737  | Fahrzeughau . . . . .  | 7   | 4 553  |
| Fahrzeughau . . . . .  | 3   | 92     | Elektrotechnische Industrie . . . . .  | 31  | 2 878  |
| Elektrotechnische Industrie . . . . .  | 26  | 727    | Feinmechanische und optische<br>sowie Uhrenindustrie . . . . .               | 3   | 44     |
| Feinmechanische und optische<br>sowie Uhrenindustrie . . . . .               | 4   | 41     | EBM-Industrie . . . . .  | 47  | 3 197  |
| EBM-Industrie . . . . .  | 21  | 1 829  | darunter   |     |        |
| darunter   |     |        | Stahlblechwarenindustrie . . . . .   | 20  | 1 925  |
| Stahlblechwarenindustrie . . . . .   | 9   | 537    | Musikinstrumenten-, Spiel-, Schmuck-<br>waren- und Sportgeräte-Industrie . . | 3   | .      |
| Schloß- und Beschlagindustrie . . .  | 3   | 843    | Chemische und Kohlenwertstoff-<br>industrie . . . . .                        | 11  | 68     |
| Musikinstrumenten-, Spiel-, Schmuck-<br>waren- und Sportgeräte-Industrie . . | 1   | .      | Sägewerke und holzbearbeitende<br>Industrie . . . . .                        | 11  | 77     |
| Chemische und Kohlenwertstoff-<br>industrie . . . . .                        | 29  | 11 385 | Holzverarbeitende Industrie . . . . .  | 29  | 698    |
| Feinkeramische Industrie . . . . .   | 4   | 1 165  | Holzschliff, Zellstoff, Papier-<br>und pappeerverzeugende Industrie . . . .  | 3   | 425    |
| Glasindustrie . . . . .  | 1   | .      | Papier- und pappeerverarbeitende<br>Industrie . . . . .                      | 11  | 1 103  |
| Sägewerke und holzbearbeitende<br>Industrie . . . . .                        | 1   | .      | Druckerei- und Vervielfältigungs-<br>industrie . . . . .                     | 17  | 232    |
| Holzverarbeitende Industrie . . . . .  | 9   | 207    | Kunststoffverarbeitende Industrie . .  | 53  | 1 547  |
| Papier- und pappeerverarbeitende<br>Industrie . . . . .                      | 11  | 1 186  | Gummi- und asbestverarbeitende<br>Industrie . . . . .                        | 3   | .      |
| Druckerei- und Vervielfältigungs-<br>industrie . . . . .                     | 27  | 347    | Ledererzeugende Industrie . . . . .  | 2   | .      |
| Kunststoffverarbeitende Industrie . .  | 23  | 735    | Lederverarbeitende und Schuh-<br>industrie . . . . .                         | 16  | 803    |
| Gummi- und asbestverarbeitende<br>Industrie . . . . .                        | 1   | .      | Textilindustrie . . . . .  | 33  | 1 887  |
| Ledererzeugende Industrie . . . . .  | 1   | .      | Bekleidungsindustrie . . . . .   | 15  | 709    |
| Lederverarbeitende und Schuh-<br>industrie . . . . .                         | 4   | 99     | Nahrungs- und Genußmittelindustrie .   | 7   | 187    |
| Textilindustrie . . . . .  | 3   | 52     | Sonstige . . . . .   |     |        |
| Bekleidungsindustrie . . . . .   | 19  | 386    |  |     |        |
| Nahrungs- und Genußmittelindustrie .   | 14  | 594    |  |     |        |
| Sonstige . . . . .   |     | 5 881  |  |     |        |

## in den kreisfreien Städten und Kreisen Ende September 1972

| Verwaltungsbezirk<br>Industriegruppe | Betriebe | Tätige<br>Personen | Verwaltungsbezirk<br>Industriegruppe | Betriebe | Tätige<br>Personen |
|--------------------------------------|----------|--------------------|--------------------------------------|----------|--------------------|
|--------------------------------------|----------|--------------------|--------------------------------------|----------|--------------------|

## noch: Regierungsbezirk Köln

## Rheinisch-Bergischer Kreis

## Rhein-Sieg-Kreis

|  |     |        |   |     |        |
|--|-----|--------|---|-----|--------|
| Gesamtindustrie . . . . .  | 488 | 27 403 | Gesamtindustrie . . . . .   | 634 | 41 141 |
| davon  |     |        | davon   |     |        |
| Bergbau . . . . .  | 1   | .      | Industrie der Steine und Erden . . .  | 85  | 1 843  |
| Industrie der Steine und Erden . . .   | 35  | 615    | Eisenschaffende Industrie . . . . .   | 2   | .      |
| Gießerei-Industrie . . . . .   | 6   | 530    | NE-Metallindustrie . . . . .  | 2   | .      |
| Ziehereien und Kaltwalzwerke . . . . .                                       | 1   | .      | Gießerei-Industrie . . . . .  | 2   | .      |
| Stahlverformung . . . . .  | 23  | 195    | Ziehereien und Kaltwalzwerke . . . . .  | 1   | .      |
| Stahlbau (einschl. Leichtmetallbau) .  | 14  | 453    | Stahlverformung . . . . .   | 30  | 152    |
| Maschinenbau . . . . .   | 48  | 3 858  | Stahlbau (einschl. Leichtmetallbau) .   | 19  | 860    |
| Fahrzeugbau . . . . .  | 3   | 180    | Maschinenbau . . . . .  | 99  | 7 441  |
| Luftfahrzeugbau . . . . .  | 1   | .      | Fahrzeugbau . . . . .   | 5   | 4 379  |
| Elektrotechnische Industrie . . . . .  | 39  | 5 201  | Schiffbau . . . . .   | 2   | .      |
| Feinmechanische und optische<br>sowie Uhrenindustrie . . . . .               | 8   | 441    | Elektrotechnische Industrie . . . . .   | 44  | 2 360  |
| EBM-Industrie . . . . .  | 48  | 2 004  | Feinmechanische und optische<br>sowie Uhrenindustrie . . . . .                | 6   | 147    |
| darunter   |     |        | EBM-Industrie . . . . .   | 38  | 1 538  |
| Werkzeugindustrie . . . . .  | 16  | 486    | darunter  |     |        |
| Stahlblechindustrie . . . . .  | 18  | 1 304  | Stahlblechwarenindustrie . . . . .  | 18  | 182    |
| Musikinstrumenten-, Spiel-, Schmuck-<br>waren- und Sportgeräte-Industrie . . | 5   | 12     | Chemische und Kohlenwertstoff-<br>industrie . . . . .                         | 35  | 11 579 |
| Chemische und Kohlenwertstoff-<br>industrie . . . . .                        | 18  | 435    | Büromaschinen, Datenverarbeitungs-<br>geräte und -einrichtungen . . . . .     | 1   | .      |
| Büromaschinen, Datenverarbeitungs-<br>geräte und -einrichtungen . . . . .    | 2   | .      | Feinkeramische Industrie . . . . .  | 13  | 1 474  |
| Glasindustrie . . . . .  | 10  | 3 799  | Glasindustrie . . . . .   | 11  | 70     |
| Sägewerke und holzbearbeitende<br>Industrie . . . . .                        | 17  | 228    | Sägewerke und holzbearbeitende<br>Industrie . . . . .                         | 14  | 72     |
| Holzverarbeitende Industrie . . . . .  | 29  | 624    | Holzverarbeitende Industrie . . . . .   | 22  | 442    |
| Holzschliff, Zellstoff, Papier-<br>und pappeerverzeugende Industrie . . . .  | 3   | .      | Holzschliff, Zellstoff, Papier-<br>und pappeerverzeugende Industrie . . . . . | 1   | .      |
| Papier- und pappeerverarbeitende<br>Industrie . . . . .                      | 18  | 1 029  | Papier- und pappeerverarbeitende<br>Industrie . . . . .                       | 9   | 358    |
| Druckerei- und Vervielfältigungs-<br>industrie . . . . .                     | 30  | 517    | Druckerei- und Vervielfältigungs-<br>industrie . . . . .                      | 54  | 605    |
| Kunststoffverarbeitende Industrie . .  | 64  | 2 065  | Kunststoffverarbeitende Industrie . .   | 66  | 1 081  |
| Gummi- und asbestverarbeitende<br>Industrie . . . . .                        | 5   | 184    | Gummi- und asbestverarbeitende<br>Industrie . . . . .                         | 3   | 23     |
| Lederverarbeitende und Schuh-<br>industrie . . . . .                         | 6   | .      | Lederverarbeitende und Schuh-<br>industrie . . . . .                          | 2   | .      |
| Textilindustrie . . . . .  | 13  | 484    | Textilindustrie . . . . .   | 10  | .      |
| Bekleidungsindustrie . . . . .   | 26  | 1 140  | Bekleidungsindustrie . . . . .  | 26  | 436    |
| Nahrungs- und Genußmittelindustrie .   | 15  | 274    | Nahrungs- und Genußmittelindustrie .  | 32  | 1 065  |
| Sonstige . . . . .   |     | 2 876  | darunter  |     |        |
|  |     |        | Obst- und gemüseverarbeitende<br>Industrie . . . . .                          | 10  | 677    |
|  |     |        | Sonstige . . . . .  |     | 5 216  |

| Verwaltungsbezirk<br>Industriegruppe | Betriebe | Tätige<br>Personen | Verwaltungsbezirk<br>Industriegruppe | Betriebe | Tätige<br>Personen |
|--------------------------------------|----------|--------------------|--------------------------------------|----------|--------------------|
|--------------------------------------|----------|--------------------|--------------------------------------|----------|--------------------|

## Regierungsbezirk Münster

## Krfr.St. Bocholt

|  |    |        |
|--|----|--------|
| Gesamtindustrie . . . . .  | 92 | 12 411 |
| davon  |    |        |
| Industrie der Steine und Erden . . .   | 2  | .      |
| Gießerei-Industrie . . . . .   | 1  | .      |
| Stahlbau (einschl. Leichtmetallbau) .  | 2  | .      |
| Maschinenbau . . . . .   | 7  | .      |
| Elektrotechnische Industrie . . . . .  | 3  | .      |
| EBM-Industrie . . . . .  | 3  | 8      |
| Musikinstrumenten-, Spiel-, Schmuck-<br>waren- und Sportgeräte-Industrie . . | 1  | .      |
| Chemische und Kohlenwertstoff-<br>industrie . . . . .                        | 2  | .      |
| Glasindustrie . . . . .  | 2  | .      |
| Holzverarbeitende Industrie . . . . .  | 2  | .      |
| Druckerei- und Vervielfältigungs-<br>industrie . . . . .                     | 2  | .      |
| Kunststoffverarbeitende Industrie . .  | 3  | .      |
| Ledererzeugende Industrie . . . . .  | 1  | .      |
| Lederverarbeitende und Schuh-<br>industrie . . . . .                         | 2  | .      |
| Textilindustrie . . . . .  | 37 | 4 452  |
| Bekleidungsindustrie . . . . .   | 15 | 1 038  |
| Nahrungs- und Genußmittelindustrie .   | 7  | 158    |
| Sonstige . . . . .   |    | 6 755  |

## Krfr.St. Bottrop

|  |    |        |
|--|----|--------|
| Gesamtindustrie . . . . .  | 97 | 10 280 |
| davon  |    |        |
| Bergbau . . . . .  | 5  | 6 135  |
| Industrie der Steine und Erden . . .   | 9  | 148    |
| Eisenschaffende Industrie . . . . .  | 1  | .      |
| Ziehereien und Kaltwalzwerke . . . . .                                       | 2  | .      |
| Stahlverformung . . . . .  | 5  | 44     |
| Stahlbau (einschl. Leichtmetallbau) .  | 3  | .      |
| Maschinenbau . . . . .   | 10 | 488    |
| Elektrotechnische Industrie . . . . .  | 4  | 1 090  |
| EBM-Industrie . . . . .  | 9  | 89     |
| Musikinstrumenten-, Spiel-, Schmuck-<br>waren- und Sportgeräte-Industrie . . | 1  | .      |
| Chemische und Kohlenwertstoff-<br>industrie . . . . .                        | 6  | 819    |
| Glasindustrie . . . . .  | 1  | .      |
| Sägewerke und holzbearbeitende<br>Industrie . . . . .                        | 1  | .      |
| Holzverarbeitende Industrie . . . . .  | 5  | 80     |
| Druckerei- und Vervielfältigungs-<br>industrie . . . . .                     | 4  | 80     |
| Kunststoffverarbeitende Industrie . .  | 3  | .      |
| Gummi- und asbestverarbeitende<br>Industrie . . . . .                        | 1  | .      |
| Textilindustrie . . . . .  | 8  | .      |
| Bekleidungsindustrie . . . . .   | 10 | 512    |
| Nahrungs- und Genußmittelindustrie .   | 9  | 114    |
| Sonstige . . . . .   |    | 681    |

## Krfr.St. Gelsenkirchen

|  |     |        |
|--|-----|--------|
| Gesamtindustrie . . . . .  | 271 | 56 618 |
| davon  |     |        |
| Bergbau . . . . .  | 15  | 14 620 |
| Mineralölverarbeitung . . . . .  | 3   | 6 835  |
| Industrie der Steine und Erden . . .   | 16  | 505    |
| Eisenschaffende Industrie . . . . .  | 2   | .      |
| NE-Metallindustrie . . . . .   | 2   | .      |
| Gießerei-Industrie . . . . .   | 3   | .      |
| Ziehereien und Kaltwalzwerke . . . . .                                       | 2   | .      |
| Stahlverformung . . . . .  | 16  | 1 650  |
| Stahlbau (einschl. Leichtmetallbau) .  | 20  | 2 075  |
| Maschinenbau . . . . .   | 13  | 3 266  |
| Fahrzeugaufbau . . . . .   | 3   | .      |
| Elektrotechnische Industrie . . . . .  | 6   | 194    |
| Feinmechanische und optische<br>sowie Uhrenindustrie . . . . .               | 1   | .      |
| EBM-Industrie . . . . .  | 10  | .      |
| Musikinstrumenten-, Spiel-, Schmuck-<br>waren- und Sportgeräte-Industrie . . | 1   | .      |
| Chemische und Kohlenwertstoff-<br>industrie . . . . .                        | 14  | 782    |
| Glasindustrie . . . . .  | 6   | 5 043  |
| Sägewerke und holzbearbeitende<br>Industrie . . . . .                        | 1   | .      |
| Holzverarbeitende Industrie . . . . .  | 7   | 59     |
| Papier- und pappeverarbeitende<br>Industrie . . . . .                        | 4   | 647    |
| Druckerei- und Vervielfältigungs-<br>industrie . . . . .                     | 23  | 429    |
| Kunststoffverarbeitende Industrie . .  | 11  | 470    |
| Gummi- und asbestverarbeitende<br>Industrie . . . . .                        | 1   | .      |
| Lederverarbeitende und Schuh-<br>industrie . . . . .                         | 2   | .      |
| Textilindustrie . . . . .  | 2   | .      |
| Bekleidungsindustrie . . . . .   | 56  | 5 358  |
| Nahrungs- und Genußmittelindustrie .   | 31  | 2 322  |
| darunter   |     |        |
| Brotindustrie . . . . .  | 10  | 496    |
| Mineralbrunnen-, Mineralwasser-<br>und Limonadenindustrie . . . . .          | 4   | 315    |
| Sonstige . . . . .   |     | 12 363 |

## Krfr.St. Gladbeck

|   |    |       |
|---|----|-------|
| Gesamtindustrie . . . . .                             | 49 | 9 583 |
| davon   |    |       |
| Bergbau . . . . .                                     | 1  | 1 355 |
| Industrie der Steine und Erden . . .                  | 3  | .     |
| Stahlverformung . . . . .                             | 3  | 240   |
| Stahlbau (einschl. Leichtmetallbau) .                 | 3  | 256   |
| Maschinenbau . . . . .                                | 6  | 545   |
| Elektrotechnische Industrie . . . . .                 | 6  | .     |
| EBM-Industrie . . . . .                               | 4  | 171   |
| Chemische und Kohlenwertstoff-<br>industrie . . . . . | 4  | .     |

in den kreisfreien Städten und Kreisen Ende September 1972

| Verwaltungsbezirk<br>Industriegruppe | Betriebe | Tätige<br>Personen | Verwaltungsbezirk<br>Industriegruppe | Betriebe | Tätige<br>Personen |
|--------------------------------------|----------|--------------------|--------------------------------------|----------|--------------------|
|--------------------------------------|----------|--------------------|--------------------------------------|----------|--------------------|

## noch: Regierungsbezirk Münster

noch: Krfr.St. Gladbeck

|   |   |       |
|---|---|-------|
| Sägewerke und holzbearbeitende Industrie . . . . .  | 1 | .     |
| Holzverarbeitende Industrie . . . . .               | 2 | .     |
| Druckerei- und Vervielfältigungsindustrie . . . . . | 5 | 19    |
| Kunststoffverarbeitende Industrie . . . . .         | 2 | .     |
| Bekleidungsindustrie . . . . .                      | 5 | 936   |
| Nahrungs- und Genußmittelindustrie . . . . .        | 4 | .     |
| Sonstige . . . . .                                  |   | 6 061 |

noch: Krfr.St. Recklinghausen

|   |    |     |
|---|----|-----|
| EBM-Industrie . . . . .                             | 7  | 296 |
| darunter  |    |     |
| Stahlblechwarenindustrie . . . . .                  | 5  | 41  |
| Chemische und Kohlenwertstoffindustrie . . . . .    | 6  | 260 |
| Glasindustrie . . . . .                             | 1  | .   |
| Holzverarbeitende Industrie . . . . .               | 1  | .   |
| Papier- und pappeverarbeitende Industrie . . . . .  | 1  | .   |
| Druckerei- und Vervielfältigungsindustrie . . . . . | 9  | 311 |
| Kunststoffverarbeitende Industrie . . . . .         | 2  | .   |
| Lederverarbeitende und Schuhindustrie . . . . .     | 1  | .   |
| Textilindustrie . . . . .                           | 2  | .   |
| Bekleidungsindustrie . . . . .                      | 11 | 925 |
| Nahrungs- und Genußmittelindustrie . . . . .        | 14 | 396 |
| Sonstige . . . . .                                  |    | 991 |

Krfr.St. Münster (Westf.)

|  |     |       |
|--|-----|-------|
| Gesamtindustrie . . . . .  | 115 | 8 527 |
| darunter   |     |       |
| Industrie der Steine und Erden . . . . .                             | 16  | 637   |
| Stahlverformung . . . . .  | 1   | .     |
| Stahlbau (einschl. Leichtmetallbau) . . . . .                        | 5   | 226   |
| Maschinenbau . . . . .   | 10  | 1 389 |
| Fahrzeugbau . . . . .  | 2   | .     |
| Elektrotechnische Industrie . . . . .                                | 5   | 859   |
| Feinmechanische und optische sowie Uhrenindustrie . . . . .          | 1   | .     |
| EBM-Industrie . . . . .  | 6   | .     |
| Chemische und Kohlenwertstoffindustrie . . . . .                     | 9   | 468   |
| Büromaschinen, Datenverarbeitungsgeräte und -einrichtungen . . . . . | 1   | .     |
| Glasindustrie . . . . .  | 2   | .     |
| Sägewerke und holzbearbeitende Industrie . . . . .                   | 1   | .     |
| Holzverarbeitende Industrie . . . . .                                | 3   | 108   |
| Papier- und pappeverarbeitende Industrie . . . . .                   | 3   | 194   |
| Druckerei- und Vervielfältigungsindustrie . . . . .                  | 16  | 761   |
| Kunststoffverarbeitende Industrie . . . . .                          | 2   | .     |
| Gummi- und asbestverarbeitende Industrie . . . . .                   | 1   | .     |
| Lederverarbeitende und Schuhindustrie . . . . .                      | 3   | 60    |
| Textilindustrie . . . . .  | 5   | 51    |
| Bekleidungsindustrie . . . . .                                       | 10  | 417   |
| Nahrungs- und Genußmittelindustrie . . . . .                         | 13  | 1 092 |
| Sonstige . . . . .   |     | 2 265 |

Kreis Ahaus

|   |     |        |
|---|-----|--------|
| Gesamtindustrie . . . . .   | 172 | 16 094 |
| davon   |     |        |
| Industrie der Steine und Erden . . . . .                                      | 13  | 161    |
| Gießerei-Industrie . . . . .  | 1   | .      |
| Stahlverformung . . . . .   | 2   | .      |
| Stahlbau (einschl. Leichtmetallbau) . . . . .                                 | 6   | 362    |
| Maschinenbau . . . . .  | 10  | 1 467  |
| Elektrotechnische Industrie . . . . .   | 2   | .      |
| EBM-Industrie . . . . .   | 2   | .      |
| Musikinstrumenten-, Spiel-, Schmuckwaren- und Sportgeräte-Industrie . . . . . | 1   | .      |
| Chemische und Kohlenwertstoffindustrie . . . . .                              | 6   | 197    |
| Sägewerke und holzbearbeitende Industrie . . . . .                            | 4   | 93     |
| Holzverarbeitende Industrie . . . . .   | 14  | 2 843  |
| Holzschliff, Zellstoff, Papier- und pappezeugende Industrie . . . . .         | 2   | .      |
| Papier- und pappeverarbeitende Industrie . . . . .                            | 2   | .      |
| Druckerei- und Vervielfältigungsindustrie . . . . .                           | 6   | 295    |
| Kunststoffverarbeitende Industrie . . . . .                                   | 15  | 890    |
| Gummi- und asbestverarbeitende Industrie . . . . .                            | 2   | .      |
| Ledererzeugende Industrie . . . . .   | 1   | .      |
| Lederverarbeitende und Schuhindustrie . . . . .                               | 1   | .      |
| Textilindustrie . . . . .   | 31  | 6 676  |
| Bekleidungsindustrie . . . . .  | 37  | 2 243  |
| Nahrungs- und Genußmittelindustrie . . . . .                                  | 14  | 166    |
| darunter  |     |        |
| Molkerei und Käserei . . . . .  | 3   | 82     |
| Sonstige . . . . .  |     | 701    |

Krfr.St. Recklinghausen

|   |     |        |
|---|-----|--------|
| Gesamtindustrie . . . . .                     | 113 | 15 358 |
| davon   |     |        |
| Bergbau . . . . .                             | 5   | 8 690  |
| Industrie der Steine und Erden . . . . .      | 4   | 82     |
| Ziehereien und Kaltwalzwerke . . . . .        | 1   | .      |
| Stahlverformung . . . . .                     | 3   | .      |
| Stahlbau (einschl. Leichtmetallbau) . . . . . | 28  | 2 044  |
| Maschinenbau . . . . .                        | 16  | 1 363  |
| Elektrotechnische Industrie . . . . .         | 1   | .      |

## noch: 3.4 Betriebe und tätige Personen nach Industriegruppen

| Verwaltungsbezirk<br>Industriegruppe                           | Betriebe | Tätige<br>Personen | Verwaltungsbezirk<br>Industriegruppe   | Betriebe | Tätige<br>Personen |
|--|----------|--------------------|--|----------|--------------------|
| <b>noch: Regierungsbezirk Münster</b>                          |          |                    |  |          |                    |
| <b>Kreis Beckum</b>  |          |                    | <b>noch: Kreis Borken</b>  |          |                    |
| Gesamtindustrie . . . . .                                      | 264      | 30 698             | EEM-Industrie . . . . .  | 8        | 337                |
| davon  |          |                    | Musikinstrumenten-, Spiel-, Schmuck-<br>waren- und Sportgeräte-Industrie . . | 1        | .                  |
| Bergbau . . . . .  | 4        | 6 384              | Chemische und Kohlenwertstoff-<br>industrie . . . . .                        | 3        | 448                |
| Industrie der Steine und Erden . . .                           | 22       | 2 707              | Glasindustrie . . . . .  | 1        | .                  |
| Gießerei-Industrie . . . . .                                   | 2        | .                  | Sägewerke und holzbearbeitende<br>Industrie . . . . .                        | 8        | 94                 |
| Ziehereien und Kaltwalzwerke . . . .                           | 1        | .                  | Holzverarbeitende Industrie . . . . .  | 9        | 229                |
| Stahlverformung . . . . .                                      | 14       | 841                | Papier- und pappeverarbeitende<br>Industrie . . . . .                        | 2        | .                  |
| Stahlbau (einschl. Leichtmetallbau) .                          | 14       | 332                | Druckerei- und Vervielfältigungs-<br>industrie . . . . .                     | 5        | 65                 |
| Maschinenbau . . . . .   | 42       | 7 984              | Kunststoffverarbeitende Industrie . .  | 2        | .                  |
| Fahrzeugbau . . . . .  | 1        | .                  | Lederverarbeitende und Schuh-<br>industrie . . . . .                         | 3        | 211                |
| Elektrotechnische Industrie . . . . .                          | 9        | 1 534              | Textilindustrie . . . . .  | 46       | 2 932              |
| Feinmechanische und optische<br>sowie Uhrenindustrie . . . . . | 2        | .                  | Bekleidungsindustrie . . . . .   | 21       | 981                |
| EEM-Industrie . . . . .  | 29       | 3 910              | Nahrungs- und Genußmittelindustrie .   | 22       | .                  |
| darunter   |          |                    | Sonstige . . . . .   |          | 1 954              |
| Stahlblechwarenindustrie . . . . .                             | 20       | 3 057              |  |          |                    |
| Chemische und Kohlenwertstoff-<br>industrie . . . . .          | 4        | .                  | <b>Kreis Coesfeld</b>  |          |                    |
| Sägewerke und holzbearbeitende<br>Industrie . . . . .          | 9        | 314                | Gesamtindustrie . . . . .  | 118      | 8 077              |
| Holzverarbeitende Industrie . . . . .                          | 31       | 4 062              | davon  |          |                    |
| Papier- und pappeverarbeitende<br>Industrie . . . . .          | 1        | .                  | Industrie der Steine und Erden . . .   | 14       | 459                |
| Druckerei- und Vervielfältigungs-<br>industrie . . . . .       | 9        | 464                | Gießerei-Industrie . . . . .   | 2        | .                  |
| Kunststoffverarbeitende Industrie . .                          | 15       | 329                | Stahlbau (einschl. Leichtmetallbau) .  | 2        | .                  |
| Gummi- und asbestverarbeitende<br>Industrie . . . . .          | 2        | .                  | Maschinenbau . . . . .   | 10       | 2 229              |
| Lederverarbeitende und Schuh-<br>industrie . . . . .           | 2        | .                  | Fahrzeugbau . . . . .  | 1        | .                  |
| Textilindustrie . . . . .                                      | 4        | 240                | Elektrotechnische Industrie . . . . .  | 3        | 22                 |
| Bekleidungsindustrie . . . . .                                 | 9        | 444                | EEM-Industrie . . . . .  | 3        | .                  |
| Nahrungs- und Genußmittelindustrie .                           | 38       | 415                | Musikinstrumenten-, Spiel-, Schmuck-<br>waren- und Sportgeräte-Industrie . . | 1        | .                  |
| darunter   |          |                    | Chemische und Kohlenwertstoff-<br>industrie . . . . .                        | 2        | .                  |
| Molkerei und Käseerei . . . . .                                | 4        | 134                | Sägewerke und holzbearbeitende<br>Industrie . . . . .                        | 2        | .                  |
| Spirituosenindustrie . . . . .                                 | 10       | 147                | Holzverarbeitende Industrie . . . . .  | 6        | 449                |
| Sonstige . . . . .   |          | 738                | Papier- und pappeverarbeitende<br>Industrie . . . . .                        | 1        | .                  |
| <b>Kreis Borken</b>  |          |                    | Druckerei- und Vervielfältigungs-<br>industrie . . . . .                     | 4        | 76                 |
| Gesamtindustrie . . . . .                                      | 166      | 8 593              | Kunststoffverarbeitende Industrie . .  | 3        | 48                 |
| davon  |          |                    | Textilindustrie . . . . .  | 28       | 2 455              |
| Industrie der Steine und Erden . . .                           | 12       | 144                | Bekleidungsindustrie . . . . .   | 19       | 1 209              |
| Stahlverformung . . . . .                                      | 4        | 73                 | Nahrungs- und Genußmittelindustrie .   | 17       | 838                |
| Stahlbau (einschl. Leichtmetallbau) .                          | 6        | 62                 | Sonstige . . . . .   |          | 292                |
| Maschinenbau . . . . .   | 9        | 998                |  |          |                    |
| Elektrotechnische Industrie . . . . .                          | 4        | 65                 |  |          |                    |



## in den kreisfreien Städten und Kreisen Ende September 1972

| Verwaltungsbezirk<br>Industriegruppe                                     | Betriebe | Tätige<br>Personen | Verwaltungsbezirk<br>Industriegruppe                           | Betriebe | Tätige<br>Personen |
|--|----------|--------------------|--|----------|--------------------|
| <b>noch: Regierungsbezirk Münster</b>                                    |          |                    |  |          |                    |
| <b>Kreis Lüdinghausen</b>  |          |                    | <b>noch: Kreis Münster</b>                                     |          |                    |
| Gesamtindustrie . . . . .  | 172      | 17 355             | Sägewerke und holzbearbeitende<br>Industrie . . . . .          | 5        | 92                 |
| davon  |          |                    | Holzverarbeitende Industrie . . . . .                          | 11       | 733                |
| Bergbau . . . . .  | 4        | 4 396              | Papier- und pappeverarbeitende<br>Industrie . . . . .          | 3        | 16                 |
| Industrie der Steine und Erden . . .                                     | 15       | 309                | Druckerei- und Vervielfältigungs-<br>industrie . . . . .       | 4        | 259                |
| Gießerei-Industrie . . . . .   | 5        | 273                | Kunststoffverarbeitende Industrie . .                          | 3        | .                  |
| Stahlverformung . . . . .  | 3        | 192                | Gummi- und asbestverarbeitende<br>Industrie . . . . .          | 1        | .                  |
| Stahlbau (einschl. Leichtmetallbau) .                                    | 7        | 176                | Lederverarbeitende und Schuh-<br>industrie . . . . .           | 2        | .                  |
| Maschinenbau . . . . .   | 18       | 4 360              | Textilindustrie . . . . .                                      | 16       | 2 996              |
| Fahrzeugbau . . . . .  | 3        | .                  | Bekleidungsindustrie . . . . .                                 | 17       | 450                |
| Elektrotechnische Industrie . . . . .                                    | 8        | 1 724              | Nahrungs- und Genußmittelindustrie .                           | 8        | 116                |
| Feinmechanische und optische<br>sowie Uhrenindustrie . . . . .           | 1        | .                  | Sonstige . . . . .   | 3        | 523                |
| EBM-Industrie . . . . .  | 12       | 440                |  |          |                    |
| Chemische und Kohlenwertstoff-<br>industrie . . . . .                    | 6        | 183                | <b>Kreis Recklinghausen</b>                                    |          |                    |
| Glasindustrie . . . . .  | 1        | .                  | Gesamtindustrie . . . . .                                      | 322      | 55 321             |
| Sägewerke und holzbearbeitende<br>Industrie . . . . .                    | 7        | 73                 | davon  |          |                    |
| Holzverarbeitende Industrie . . . . .                                    | 17       | 352                | Bergbau . . . . .  | 16       | 24 186             |
| Holzschliff, Zellstoff, Papier-<br>und pappeerzeugende Industrie . . . . | 1        | .                  | Industrie der Steine und Erden . . .                           | 50       | 1 752              |
| Papier- und pappeverarbeitende<br>Industrie . . . . .                    | 2        | .                  | Eisenschaffende Industrie . . . . .                            | 1        | .                  |
| Druckerei- und Vervielfältigungs-<br>industrie . . . . .                 | 4        | 264                | NE-Metallindustrie . . . . .                                   | 2        | .                  |
| Kunststoffverarbeitende Industrie . .                                    | 8        | 77                 | Gießerei-Industrie . . . . .                                   | 4        | .                  |
| Gummi- und asbestverarbeitende<br>Industrie . . . . .                    | 7        | 22                 | Ziehereien und Kaltwalzwerke . . . . .                         | 1        | .                  |
| Lederverarbeitende und Schuh-<br>industrie . . . . .                     | 2        | .                  | Stahlverformung . . . . .                                      | 5        | .                  |
| Textilindustrie . . . . .  | 3        | 149                | Stahlbau (einschl. Leichtmetallbau) .                          | 33       | 1 151              |
| Bekleidungsindustrie . . . . .   | 14       | 1 675              | Maschinenbau . . . . .   | 19       | 1 231              |
| Nahrungs- und Genußmittelindustrie .                                     | 24       | 1 265              | Fahrzeugbau . . . . .  | 3        | .                  |
| darunter   |          |                    | Elektrotechnische Industrie . . . . .                          | 16       | 644                |
| Molkerei und Käseerei . . . . .  | 3        | 129                | Feinmechanische und optische<br>sowie Uhrenindustrie . . . . . | 1        | .                  |
| Spirituosenindustrie . . . . .   | 7        | 75                 | EBM-Industrie . . . . .  | 11       | 237                |
| Sonstige . . . . .   |          | 1 698              | darunter   |          |                    |
|  |          |                    | NE-Metallblechwarenindustrie . . .                             | 3        | 67                 |
| <b>Kreis Münster</b>   |          |                    | Chemische und Kohlenwertstoff-<br>industrie . . . . .          | 21       | .                  |
| Gesamtindustrie . . . . .  | 123      | 10 195             | Feinkeramische Industrie . . . . .                             | 1        | .                  |
| davon  |          |                    | Glasindustrie . . . . .  | 3        | .                  |
| Bergbau . . . . .  | 1        | .                  | Sägewerke und holzbearbeitende<br>Industrie . . . . .          | 7        | 178                |
| Industrie der Steine und Erden . . .                                     | 20       | 488                | Holzverarbeitende Industrie . . . . .                          | 21       | 618                |
| Gießerei-Industrie . . . . .   | 2        | .                  | Papier- und pappeverarbeitende<br>Industrie . . . . .          | 1        | .                  |
| Stahlverformung . . . . .  | 1        | .                  | Druckerei- und Vervielfältigungs-<br>industrie . . . . .       | 12       | 153                |
| Stahlbau (einschl. Leichtmetallbau) .                                    | 2        | .                  | Kunststoffverarbeitende Industrie . .                          | 15       | 612                |
| Maschinenbau . . . . .   | 8        | 488                | Gummi- und asbestverarbeitende<br>Industrie . . . . .          | 1        | .                  |
| Fahrzeugbau . . . . .  | 2        | .                  | Lederverarbeitende und Schuh-<br>industrie . . . . .           | 6        | 116                |
| Elektrotechnische Industrie . . . . .                                    | 3        | .                  | Textilindustrie . . . . .                                      | 12       | 594                |
| EBM-Industrie . . . . .  | 7        | 1 034              | Bekleidungsindustrie . . . . .                                 | 28       | 1 775              |
| Chemische und Kohlenwertstoff-<br>industrie . . . . .                    | 6        | .                  | Nahrungs- und Genußmittelindustrie .                           | 32       | 2 809              |
| Glasindustrie . . . . .  | 1        | .                  | Sonstige . . . . .   | 19       | 265                |

## noch: 3.4 Betriebe und tätige Personen nach Industriegruppen

| Verwaltungsbezirk<br>Industriegruppe | Betriebe | Tätige<br>Personen | Verwaltungsbezirk<br>Industriegruppe | Betriebe | Tätige<br>Personen |
|--------------------------------------|----------|--------------------|--------------------------------------|----------|--------------------|
|--------------------------------------|----------|--------------------|--------------------------------------|----------|--------------------|

## noch: Regierungsbezirk Münster

## Kreis Steinfurt

|  |     |        |
|--|-----|--------|
| Gesamtindustrie . . . . .  | 236 | 27 982 |
| davon  |     |        |
| Industrie der Steine und Erden . . .   | 28  | 550    |
| Gießerei-Industrie . . . . .   | 3   | 577    |
| Ziehereien und Kaltwalzwerke . . . .   | 1   | .      |
| Stahlverformung . . . . .  | 4   | .      |
| Stahlbau (einschl. Leichtmetallbau) .  | 5   | .      |
| Maschinenbau . . . . .   | 13  | 1 393  |
| Fahrzeugbau . . . . .  | 4   | 1 456  |
| Elektrotechnische Industrie . . . . .  | 3   | 86     |
| EEM-Industrie . . . . .  | 4   | 57     |
| Musikinstrumenten-, Spiel-, Schmuck-<br>waren- und Sportgeräte-Industrie . . | 1   | .      |
| Chemische und Kohlenwertstoff-<br>industrie . . . . .                        | 5   | 109    |
| Feinkeramische Industrie . . . . .   | 1   | .      |
| Sägewerke und holzbearbeitende<br>Industrie . . . . .                        | 3   | .      |
| Holzverarbeitende Industrie . . . . .  | 6   | 205    |
| Papier- und pappeverarbeitende<br>Industrie . . . . .                        | 3   | 23     |
| Druckerei- und Vervielfältigungs-<br>industrie . . . . .                     | 8   | 124    |
| Kunststoffverarbeitende Industrie . .  | 5   | 783    |
| Lederverarbeitende und Schuh-<br>industrie . . . . .                         | 1   | .      |
| Textilindustrie . . . . .  | 76  | 18 600 |
| Bekleidungsindustrie . . . . .   | 33  | 2 401  |
| Nahrungs- und Genußmittelindustrie .   | 29  | 1 011  |
| darunter   |     |        |
| Spirituosenindustrie . . . . .   | 12  | 49     |
| Sonstige . . . . .   |     | 607    |

## Kreis Tecklenburg

|  |     |        |
|--|-----|--------|
| Gesamtindustrie . . . . .                                      | 182 | 16 497 |
| davon  |     |        |
| Bergbau . . . . .  | 3   | .      |
| Industrie der Steine und Erden . . .                           | 34  | 1 297  |
| Gießerei-Industrie . . . . .                                   | 4   | .      |
| Ziehereien und Kaltwalzwerke . . . .                           | 1   | .      |
| Stahlverformung . . . . .                                      | 4   | .      |
| Stahlbau (einschl. Leichtmetallbau) .                          | 4   | 227    |
| Maschinenbau . . . . .   | 17  | 3 436  |
| Elektrotechnische Industrie . . . . .                          | 5   | 262    |
| Feinmechanische und optische<br>sowie Uhrenindustrie . . . . . | 2   | .      |
| EEM-Industrie . . . . .  | 9   | 191    |

## noch: Kreis Tecklenburg

|  |    |       |
|--|----|-------|
| Chemische und Kohlenwertstoff-<br>industrie . . . . .    | 8  | 344   |
| Glasindustrie . . . . .                                  | 2  | .     |
| Sägewerke und holzbearbeitende<br>Industrie . . . . .    | 7  | 53    |
| Holzverarbeitende Industrie . . . . .                    | 9  | 73    |
| Papier- und pappeverarbeitende<br>Industrie . . . . .    | 3  | .     |
| Druckerei- und Vervielfältigungs-<br>industrie . . . . . | 6  | 334   |
| Kunststoffverarbeitende Industrie . .                    | 9  | 516   |
| Gummi- und asbestverarbeitende<br>Industrie . . . . .    | 1  | .     |
| Textilindustrie . . . . .                                | 12 | 535   |
| Bekleidungsindustrie . . . . .                           | 28 | 1 537 |
| Nahrungs- und Genußmittelindustrie .                     | 14 | 628   |
| Sonstige . . . . .                                       |    | 7 064 |

## Kreis Warendorf

|  |     |        |
|--|-----|--------|
| Gesamtindustrie . . . . .  | 118 | 10 507 |
| davon  |     |        |
| Industrie der Steine und Erden . . .                                     | 15  | 346    |
| Stahlverformung . . . . .  | 1   | .      |
| Stahlbau (einschl. Leichtmetallbau) .                                    | 2   | .      |
| Maschinenbau . . . . .   | 10  | 3 806  |
| Fahrzeugbau . . . . .  | 2   | .      |
| Elektrotechnische Industrie . . . . .                                    | 5   | 602    |
| EEM-Industrie . . . . .  | 6   | 204    |
| Chemische und Kohlenwertstoff-<br>industrie . . . . .                    | 3   | 101    |
| Sägewerke und holzbearbeitende<br>Industrie . . . . .                    | 4   | .      |
| Holzverarbeitende Industrie . . . . .                                    | 12  | 917    |
| Holzschliff, Zellstoff, Papier-<br>und pappeerzeugende Industrie . . . . | 1   | .      |
| Druckerei- und Vervielfältigungs-<br>industrie . . . . .                 | 2   | .      |
| Kunststoffverarbeitende Industrie . .                                    | 3   | 18     |
| Gummi- und asbestverarbeitende<br>Industrie . . . . .                    | 2   | .      |
| Lederverarbeitende und Schuh-<br>industrie . . . . .                     | 5   | 137    |
| Textilindustrie . . . . .  | 10  | 1 897  |
| Bekleidungsindustrie . . . . .   | 17  | 1 042  |
| Nahrungs- und Genußmittelindustrie .                                     | 18  | 528    |
| Sonstige . . . . .   |     | 909    |

## in den kreisfreien Städten und Kreisen Ende September 1972

| Verwaltungsbezirk<br>Industriegruppe  | Betriebe | Tätige<br>Personen | Verwaltungsbezirk<br>Industriegruppe   | Betriebe | Tätige<br>Personen |
|---|----------|--------------------|--|----------|--------------------|
| <b>Regierungsbezirk Detmold</b>   |          |                    |  |          |                    |
| <b>Krfr.St. Bielefeld</b>   |          |                    | <b>noch: Kreis Bielefeld</b>   |          |                    |
| Gesamtindustrie . . . . .   | 368      | 37 956             | EBM-Industrie . . . . .  | 34       | 1 811              |
| davon   |          |                    | darunter   |          |                    |
| Industrie der Steine und Erden . . .  | 3        | 32                 | Stahlblechwarenindustrie . . . . .   | 16       | 1 170              |
| Gießerei-Industrie . . . . .  | 6        | 351                | Herstellung von Fahrradteilen und<br>Krafttradedeinzelteilen und -zubehör .  | 6        | 263                |
| Ziehereien und Kaltwalzwerke . . . . .                                      | 4        | 62                 | Metallwarenindustrie (ohne Füll-<br>halter- und Kugelschreiberindustrie)     | 4        | 179                |
| Stahlverformung . . . . .   | 12       | 78                 | Musikinstrumenten-, Spiel-, Schmuck-<br>waren- und Sportgeräte-Industrie . . | 2        | .                  |
| Stahlbau (einschl. Leichtmetallbau) .                                       | 10       | 319                | Chemische und Kohlenwertstoff-<br>industrie . . . . .                        | 26       | 1 191              |
| Maschinenbau . . . . .  | 45       | 10 013             | Glasindustrie . . . . .  | 3        | .                  |
| Fahrzeugbau . . . . .   | 9        | 288                | Sägewerke und holzbearbeitende<br>Industrie . . . . .                        | 4        | 27                 |
| Elektrotechnische Industrie . . . . .                                       | 14       | 3 007              | Holzverarbeitende Industrie . . . . .  | 17       | 513                |
| Feinmechanische und optische<br>sowie Uhrenindustrie . . . . .              | 2        | .                  | Holzschliff, Zellstoff, Papier-<br>und pappezeugende Industrie . . . . .     | 1        | .                  |
| EBM-Industrie . . . . .   | 19       | 638                | Papier- und pappeverarbeitende<br>Industrie . . . . .                        | 21       | 1 469              |
| darunter  |          |                    | Druckerei- und Vervielfältigungs-<br>industrie . . . . .                     | 20       | 610                |
| Herstellung von Fahrradteilen und<br>Krafttradedeinzelteilen und -zubehör . | 5        | 196                | Kunststoffverarbeitende Industrie . .  | 25       | 1 815              |
| Metallwarenindustrie (ohne Füll-<br>halter und Kugelschreiberindustrie)     | 3        | 275                | Gummi- und asbestverarbeitende<br>Industrie . . . . .                        | 3        | .                  |
| Chemische und Kohlenwertstoff-<br>industrie . . . . .                       | 27       | 1 593              | Lederverarbeitende und Schuh-<br>industrie . . . . .                         | 14       | 869                |
| Büromaschinen, Datenverarbeitungs-<br>geräte und -einrichtungen . . . . .   | 1        | .                  | Textilindustrie . . . . .  | 12       | 2 418              |
| Glasindustrie . . . . .   | 1        | .                  | Bekleidungsindustrie . . . . .   | 44       | 2 343              |
| Holzverarbeitende Industrie . . . . .                                       | 10       | 129                | Nahrungs- und Genußmittelindustrie .   | 12       | 664                |
| Papier- und pappeverarbeitende<br>Industrie . . . . .                       | 20       | 1 957              | darunter   |          |                    |
| Druckerei- und Vervielfältigungs-<br>industrie . . . . .                    | 52       | 3 153              | Fleischverarbeitende Industrie . .   | 3        | 241                |
| Kunststoffverarbeitende Industrie . .                                       | 8        | 224                | Sonstige . . . . .   |          | 1 885              |
| Gummi- und asbestverarbeitende<br>Industrie . . . . .                       | 2        | .                  |  |          |                    |
| Lederverarbeitende und Schuh-<br>industrie . . . . .                        | 8        | 785                |  |          |                    |
| Textilindustrie . . . . .   | 17       | 2 302              |  |          |                    |
| Bekleidungsindustrie . . . . .  | 81       | 5 756              |  |          |                    |
| Nahrungs- und Genußmittelindustrie .  | 17       | 3 306              |  |          |                    |
| Sonstige . . . . .  |          | 3 963              |  |          |                    |
| <b>Kreis Bielefeld</b>  |          |                    | <b>Kreis Büren</b>   |          |                    |
| Gesamtindustrie . . . . .   | 436      | 28 218             | Gesamtindustrie . . . . .  | 117      | 4 291              |
| davon   |          |                    | davon  |          |                    |
| Industrie der Steine und Erden . . .  | 26       | 323                | Industrie der Steine und Erden . . .   | 22       | 339                |
| Gießerei-Industrie . . . . .  | 9        | 1 068              | Ziehereien und Kaltwalzwerke . . . . .                                       | 2        | .                  |
| Ziehereien und Kaltwalzwerke . . . . .                                      | 3        | .                  | Stahlverformung . . . . .  | 2        | .                  |
| Stahlverformung . . . . .   | 30       | 713                | Stahlbau (einschl. Leichtmetallbau) .  | 5        | 276                |
| Stahlbau (einschl. Leichtmetallbau) .                                       | 12       | 305                | Maschinenbau . . . . .   | 11       | 1 361              |
| Maschinenbau . . . . .  | 79       | 6 130              | Fahrzeugbau . . . . .  | 1        | .                  |
| Fahrzeugbau . . . . .   | 21       | 3 417              | Elektrotechnische Industrie . . . . .  | 1        | .                  |
| Schiffbau . . . . .   | 3        | .                  | EBM-Industrie . . . . .  | 7        | .                  |
| Elektrotechnische Industrie . . . . .                                       | 13       | 647                | Musikinstrumenten-, Spiel-, Schmuck-<br>waren- und Sportgeräte-Industrie . . | 1        | .                  |
| Feinmechanische und optische<br>sowie Uhrenindustrie . . . . .              | 2        | .                  | Chemische und Kohlenwertstoff-<br>industrie . . . . .                        | 4        | 81                 |
|   |          |                    | Glasindustrie . . . . .  | 1        | .                  |
|   |          |                    | Sägewerke und holzbearbeitende<br>Industrie . . . . .                        | 14       | 179                |
|   |          |                    | Holzverarbeitende Industrie . . . . .  | 15       | 730                |
|   |          |                    | Holzschliff, Zellstoff, Papier-<br>und pappezeugende Industrie . . . . .     | 1        | .                  |

## noch: 3.4 Betriebe und tätige Personen nach Industriegruppen

| Verwaltungsbezirk<br>Industriegruppe | Betriebe | Tätige<br>Personen | Verwaltungsbezirk<br>Industriegruppe | Betriebe | Tätige<br>Personen |
|--------------------------------------|----------|--------------------|--------------------------------------|----------|--------------------|
|--------------------------------------|----------|--------------------|--------------------------------------|----------|--------------------|

## noch: Regierungsbezirk Detmold

## noch: Kreis Büren

|   |    |     |
|---|----|-----|
| Papier- und pappeverarbeitende Industrie . . . . .  | 1  | .   |
| Druckerei- und Vervielfältigungsindustrie . . . . . | 1  | .   |
| Kunststoffverarbeitende Industrie . . . . .         | 2  | .   |
| Lederverarbeitende und Schuhindustrie . . . . .     | 1  | .   |
| Textilindustrie . . . . .                           | 1  | .   |
| Bekleidungsindustrie . . . . .                      | 13 | 374 |
| Nahrungs- und Genußmittelindustrie . . . . .        | 11 | 310 |
| Sonstige . . . . .                                  |    | 641 |

## Kreis Detmold

|   |     |        |
|---|-----|--------|
| Gesamtindustrie . . . . .   | 353 | 19 350 |
| davon   |     |        |
| Industrie der Steine und Erden . . . . .                                      | 19  | 289    |
| NE-Metallindustrie . . . . .  | 1   | .      |
| Gießerei-Industrie . . . . .  | 1   | .      |
| Ziehereien und Kaltwalzwerke . . . . .  | 3   | .      |
| Stahlverformung . . . . .   | 8   | .      |
| Stahlbau (einschl. Leichtmetallbau) . . . . .                                 | 7   | 271    |
| Maschinenbau . . . . .  | 20  | 1 125  |
| Fahrzeugbau . . . . .   | 1   | .      |
| Schiffbau . . . . .   | 2   | .      |
| Elektrotechnische Industrie . . . . .   | 14  | 1 965  |
| Feinmechanische und optische sowie Uhrenindustrie . . . . .                   | 3   | .      |
| EBM-Industrie . . . . .   | 13  | 140    |
| darunter  |     |        |
| Stahlblechwarenindustrie . . . . .  | 5   | 45     |
| Stahlrohrmöbelindustrie . . . . .   | 4   | 69     |
| Musikinstrumenten-, Spiel-, Schmuckwaren- und Sportgeräte-Industrie . . . . . | 2   | .      |
| Chemische und Kohlenwertstoffindustrie . . . . .                              | 22  | 425    |
| Glasindustrie . . . . .   | 1   | .      |
| Sägewerke und holzbearbeitende Industrie . . . . .                            | 11  | 2 151  |
| Holzverarbeitende Industrie . . . . .   | 91  | 5 715  |
| Holzschliff, Zellstoff, Papier- und pappeerzeugende Industrie . . . . .       | 2   | .      |
| Papier- und pappeverarbeitende Industrie . . . . .                            | 4   | 72     |
| Druckerei- und Vervielfältigungsindustrie . . . . .                           | 14  | 731    |
| Kunststoffverarbeitende Industrie . . . . .                                   | 29  | 714    |
| Lederverarbeitende und Schuhindustrie . . . . .                               | 4   | 14     |
| Textilindustrie . . . . .   | 15  | 916    |
| Bekleidungsindustrie . . . . .  | 39  | 1 690  |
| Nahrungs- und Genußmittelindustrie . . . . .                                  | 27  | 1 922  |
| darunter  |     |        |
| Fleischverarbeitende Industrie . . . . .                                      | 4   | 530    |
| Sonstige . . . . .  |     | 1 210  |

## Kreis Halle (Westf.)

|   |     |        |
|---|-----|--------|
| Gesamtindustrie . . . . .   | 181 | 15 178 |
| davon   |     |        |
| Industrie der Steine und Erden . . . . .                                      | 18  | 167    |
| Ziehereien und Kaltwalzwerke . . . . .  | 2   | .      |
| Stahlverformung . . . . .   | 9   | 183    |
| Stahlbau (einschl. Leichtmetallbau) . . . . .                                 | 4   | 187    |
| Maschinenbau . . . . .  | 12  | .      |
| Fahrzeugbau . . . . .   | 2   | .      |
| Elektrotechnische Industrie . . . . .   | 3   | .      |
| Feinmechanische und optische sowie Uhrenindustrie . . . . .                   | 2   | .      |
| EBM-Industrie . . . . .   | 12  | 1 089  |
| Musikinstrumenten-, Spiel-, Schmuckwaren- und Sportgeräte-Industrie . . . . . | 2   | .      |
| Chemische und Kohlenwertstoffindustrie . . . . .                              | 11  | 293    |
| Sägewerke und holzbearbeitende Industrie . . . . .                            | 4   | 182    |
| Holzverarbeitende Industrie . . . . .   | 9   | 367    |
| Papier- und pappeverarbeitende Industrie . . . . .                            | 3   | 63     |
| Druckerei- und Vervielfältigungsindustrie . . . . .                           | 9   | 377    |
| Kunststoffverarbeitende Industrie . . . . .                                   | 7   | 423    |
| Ledererzeugende Industrie . . . . .   | 2   | .      |
| Lederverarbeitende und Schuhindustrie . . . . .                               | 4   | 81     |
| Textilindustrie . . . . .   | 3   | .      |
| Bekleidungsindustrie . . . . .  | 23  | 1 291  |
| Nahrungs- und Genußmittelindustrie . . . . .                                  | 40  | 6 307  |
| darunter  |     |        |
| Fleischverarbeitende Industrie . . . . .                                      | 13  | 3 385  |
| Spirituosenindustrie . . . . .  | 17  | 1 058  |
| Sonstige . . . . .  |     | 4 168  |

## Kreis Herford

|   |     |        |
|---|-----|--------|
| Gesamtindustrie . . . . .                                   | 830 | 46 704 |
| davon   |     |        |
| Mineralölverarbeitung . . . . .                             | 1   | .      |
| Industrie der Steine und Erden . . . . .                    | 38  | 724    |
| Eisenschaffende Industrie . . . . .                         | 3   | 242    |
| Ziehereien und Kaltwalzwerke . . . . .                      | 3   | 31     |
| Stahlverformung . . . . .                                   | 20  | 973    |
| Stahlbau (einschl. Leichtmetallbau) . . . . .               | 7   | 185    |
| Maschinenbau . . . . .                                      | 37  | 3 053  |
| Fahrzeugbau . . . . .                                       | 5   | 289    |
| Elektrotechnische Industrie . . . . .                       | 13  | 527    |
| Feinmechanische und optische sowie Uhrenindustrie . . . . . | 3   | 325    |
| EBM-Industrie . . . . .                                     | 51  | 4 433  |
| darunter  |     |        |
| Schloß- und Beschlagindustrie . . . . .                     | 7   | 1 050  |
| Chemische und Kohlenwertstoffindustrie . . . . .            | 23  | 539    |

## in den kreisfreien Städten und Kreisen Ende September 1972

| Verwaltungsbezirk<br>Industrie-Gruppe | Betriebe | Tätige<br>Personen | Verwaltungsbezirk<br>Industrie-Gruppe | Betriebe | Tätige<br>Personen |
|---------------------------------------|----------|--------------------|---------------------------------------|----------|--------------------|
|---------------------------------------|----------|--------------------|---------------------------------------|----------|--------------------|

## noch: Regierungsbezirk Detmold

## noch: Kreis Herford

|   |     |        |
|---|-----|--------|
| Büromaschinen, Datenverarbeitungs-<br>geräte und -einrichtungen . . . . . | 1   | .      |
| Feinkeramische Industrie . . . . .  | 1   | .      |
| Glasindustrie . . . . .   | 14  | 1 111  |
| Sägewerke und holzbearbeitende<br>Industrie . . . . .                     | 13  | 408    |
| Holzverarbeitende Industrie . . . . .                                     | 209 | 11 934 |
| Papier- und pappeverarbeitende<br>Industrie . . . . .                     | 21  | 797    |
| Druckerei- und Vervielfältigungs-<br>industrie . . . . .                  | 43  | 890    |
| Kunststoffverarbeitende Industrie . . . . .                               | 53  | 2 165  |
| Lederverarbeitende und Schuh-<br>industrie . . . . .                      | 11  | 887    |
| Textilindustrie . . . . .   | 29  | 1 612  |
| Bekleidungsindustrie . . . . .  | 149 | 10 291 |
| Nahrungs- und Genußmittelindustrie . . . . .                              | 82  | 5 269  |
| darunter  |     |        |
| Süßwarenindustrie . . . . .   | 9   | 602    |
| Zigarrenindustrie . . . . .   | 46  | 2 530  |
| Sonstige . . . . .  |     | 19     |

## Kreis Lemgo

|   |     |        |
|---|-----|--------|
| Gesamtindustrie . . . . .   | 402 | 21 761 |
| davon   |     |        |
| Industrie der Steine und Erden . . . . .  | 29  | 756    |
| NE-Metallindustrie . . . . .  | 1   | .      |
| Gießerei-Industrie . . . . .  | 1   | .      |
| Ziehereien und Kaltwalzwerke . . . . .  | 2   | .      |
| Stahlverformung . . . . .   | 12  | .      |
| Stahlbau (einschl. Leichtmetallbau) . . . . .                                     | 2   | .      |
| Maschinenbau . . . . .  | 31  | 2 274  |
| Fahrzeugbau . . . . .   | 7   | 550    |
| Elektrotechnische Industrie . . . . .   | 17  | 1 524  |
| Feinmechanische und optische<br>sowie Uhrenindustrie . . . . .                    | 6   | 760    |
| EBM-Industrie . . . . .   | 25  | 1 153  |
| darunter  |     |        |
| Stahlrohrmöbelindustrie . . . . .   | 5   | 136    |
| Schloß- und Beschlagindustrie . . . . .   | 6   | 490    |
| Musikinstrumenten-, Spiel-, Schmuck-<br>waren und Sportgeräte-Industrie . . . . . | 2   | .      |
| Chemische und Kohlenwertstoff-<br>industrie . . . . .                             | 5   | 35     |
| Glasindustrie . . . . .   | 3   | 35     |
| Sägewerke und holzbearbeitende<br>Industrie . . . . .                             | 17  | 676    |
| Holzverarbeitende Industrie . . . . .   | 78  | 5 494  |
| Holzschliff, Zellstoff, Papier-<br>und pappezeugende Industrie . . . . .          | 1   | .      |
| Papier- und pappeverarbeitende<br>Industrie . . . . .                             | 10  | 360    |
| Druckerei- und Vervielfältigungs-<br>industrie . . . . .                          | 18  | 324    |
| Kunststoffverarbeitende Industrie . . . . .                                       | 47  | 1 922  |
| Gummi- und asbestverarbeitende<br>Industrie . . . . .                             | 3   | 32     |
| Lederverarbeitende und Schuh-<br>industrie . . . . .                              | 18  | 639    |
| Textilindustrie . . . . .   | 12  | 1 230  |
| Bekleidungsindustrie . . . . .  | 42  | 1 829  |
| Nahrungs- und Genußmittelindustrie . . . . .                                      | 23  | 1 382  |
| Sonstige . . . . .  |     | 786    |

## Kreis Höxter

|  |     |       |
|--|-----|-------|
| Gesamtindustrie . . . . .  | 149 | 8 359 |
| darunter   |     |       |
| Industrie der Steine und Erden . . . . .   | 26  | 249   |
| Stahlverformung . . . . .  | 3   | .     |
| Stahlbau (einschl. Leichtmetallbau) . . . . .                                      | 1   | .     |
| Maschinenbau . . . . .   | 9   | 409   |
| Fahrzeugbau . . . . .  | 1   | .     |
| EBM-Industrie . . . . .  | 6   | .     |
| Musikinstrumenten-, Spiel-, Schmuck-<br>waren- und Sportgeräte-Industrie . . . . . | 1   | .     |
| Chemische und Kohlenwertstoff-<br>industrie . . . . .                              | 3   | .     |
| Glasindustrie . . . . .  | 4   | .     |
| Sägewerke und holzbearbeitende<br>Industrie . . . . .                              | 12  | 740   |
| Holzverarbeitende Industrie . . . . .  | 33  | 2 466 |
| Holzschliff, Zellstoff, Papier-<br>und pappezeugende Industrie . . . . .           | 2   | .     |
| Papier- und pappeverarbeitende<br>Industrie . . . . .                              | 2   | .     |
| Druckerei- und Vervielfältigungs-<br>industrie . . . . .                           | 2   | .     |
| Kunststoffverarbeitende Industrie . . . . .  | 9   | 116   |
| Gummi- und asbestverarbeitende<br>Industrie . . . . .                              | 1   | .     |
| Lederverarbeitende und Schuh-<br>industrie . . . . .                               | 1   | .     |
| Textilindustrie . . . . .  | 6   | 475   |
| Bekleidungsindustrie . . . . .   | 12  | 678   |
| Nahrungs- und Genußmittelindustrie . . . . .                                       | 15  | 432   |
| darunter   |     |       |
| Molkerei und Käseerei . . . . .  | 5   | 129   |
| Mineralbrunnen-, Mineralwasser-<br>und Limonadenindustrie . . . . .                | 5   | 221   |
| Sonstige . . . . .   |     | 2 794 |

## noch: 3.4 Betriebe und tätige Personen nach Industriegruppen

| Verwaltungsbezirk<br>Industriegruppe | Betriebe | Tätige<br>Personen | Verwaltungsbezirk<br>Industriegruppe | Betriebe | Tätige<br>Personen |
|--------------------------------------|----------|--------------------|--------------------------------------|----------|--------------------|
|--------------------------------------|----------|--------------------|--------------------------------------|----------|--------------------|

## noch: Regierungsbezirk Detmold

## Kreis Lübbecke

|  |     |        |
|--|-----|--------|
| Gesamtindustrie . . . . .  | 194 | 16 172 |
| davon  |     |        |
| Industrie der Steine und Erden . . .   | 15  | 261    |
| Gießerei-Industrie . . . . .   | 1   | .      |
| Ziehereien und Kaltwalzwerke . . . .   | 3   | 215    |
| Stahlverformung . . . . .  | 15  | 51     |
| Stahlbau (einschl. Leichtmetallbau) .  | 10  | 158    |
| Maschinenbau . . . . .   | 16  | 1 570  |
| Schiffbau . . . . .  | 1   | .      |
| Elektrotechnische Industrie . . . . .  | 8   | 2 208  |
| Feinmechanische und optische<br>sowie Uhrenindustrie . . . . .               | 1   | .      |
| EBM-Industrie . . . . .  | 15  | 2 041  |
| darunter   |     |        |
| Stahlrohrmöbelindustrie . . . . .  | 5   | 311    |
| Musikinstrumenten-, Spiel-, Schmuck-<br>waren- und Sportgeräte-Industrie . . | 3   | .      |
| Chemische und Kohlenwertstoff-<br>industrie . . . . .                        | 3   | 128    |
| Feinkeramische Industrie . . . . .   | 1   | .      |
| Sägewerke und holzbearbeitende<br>Industrie . . . . .                        | 6   | 321    |
| Holzverarbeitende Industrie . . . . .  | 28  | 1 743  |
| Holzschliff, Zellstoff, Papier-<br>und pappeerzeugende Industrie . . . .     | 1   | .      |
| Papier- und pappeverarbeitende<br>Industrie . . . . .                        | 4   | 160    |
| Druckerei- und Vervielfältigungs-<br>industrie . . . . .                     | 5   | 77     |
| Kunststoffverarbeitende Industrie . .  | 8   | .      |
| Gummi- und asbestverarbeitende<br>Industrie . . . . .                        | 1   | .      |
| Ledererzeugende Industrie . . . . .  | 1   | .      |
| Lederverarbeitende und Schuh-<br>industrie . . . . .                         | 2   | .      |
| Textilindustrie . . . . .  | 7   | 778    |
| Bekleidungsindustrie . . . . .   | 21  | 2 632  |
| Nahrungs- und Genußmittelindustrie .   | 18  | 1 466  |
| darunter   |     |        |
| Zigarrenindustrie . . . . .  | 6   | 769    |
| Sonstige . . . . .   |     | 2 363  |

## Kreis Minden

|   |     |        |
|---|-----|--------|
| Gesamtindustrie . . . . .   | 400 | 26 737 |
| davon   |     |        |
| Bergbau . . . . .   | 1   | .      |
| Industrie der Steine und Erden . . .                                      | 57  | 1 654  |
| Gießerei-Industrie . . . . .  | 1   | .      |
| Ziehereien und Kaltwalzwerke . . . .                                      | 2   | .      |
| Stahlverformung . . . . .   | 11  | 105    |
| Stahlbau (einschl. Leichtmetallbau) .                                     | 6   | 255    |
| Maschinenbau . . . . .  | 45  | 4 914  |
| Fahrzeugbau . . . . .   | 3   | 63     |
| Schiffbau . . . . .   | 4   | 322    |
| Luftfahrzeugbau . . . . .   | 2   | .      |
| Elektrotechnische Industrie . . . . .                                     | 9   | 1 556  |
| Feinmechanische und optische<br>sowie Uhrenindustrie . . . . .            | 1   | .      |
| EBM-Industrie . . . . .   | 23  | 971    |
| darunter  |     |        |
| Stahlblechwarenindustrie . . . . .  | 9   | 74     |
| Stahlrohrmöbelindustrie . . . . .   | 6   | 715    |
| Schloß- und Beschlagindustrie . . .                                       | 4   | 143    |
| Chemische und Kohlenwertstoff-<br>industrie . . . . .                     | 14  | 906    |
| Büromaschinen, Datenverarbeitungs-<br>geräte und -einrichtungen . . . . . | 1   | .      |
| Feinkeramische Industrie . . . . .  | 2   | .      |
| Glasindustrie . . . . .   | 4   | .      |
| Sägewerke und holzbearbeitende<br>Industrie . . . . .                     | 7   | 294    |
| Holzverarbeitende Industrie . . . . .                                     | 78  | 3 056  |
| Papier- und pappeverarbeitende<br>Industrie . . . . .                     | 4   | .      |
| Druckerei- und Vervielfältigungs-<br>industrie . . . . .                  | 23  | 1 027  |
| Kunststoffverarbeitende Industrie . .                                     | 19  | 498    |
| Lederverarbeitende und Schuh-<br>industrie . . . . .                      | 2   | .      |
| Textilindustrie . . . . .   | 7   | 470    |
| Bekleidungsindustrie . . . . .  | 44  | 2 798  |
| Nahrungs- und Genußmittelindustrie .                                      | 30  | 1 062  |
| darunter  |     |        |
| Zigarrenindustrie . . . . .   | 4   | 236    |
| Sonstige . . . . .  |     | 6 786  |

in den kreisfreien Städten und Kreisen Ende September 1972

| Verwaltungsbezirk<br>Industriegruppe   | Betriebe | Tätige<br>Personen | Verwaltungsbezirk<br>Industriegruppe   | Betriebe | Tätige<br>Personen |
|--|----------|--------------------|--|----------|--------------------|
| <b>noch: Regierungsbezirk Detmold</b>  |          |                    |  |          |                    |
| <b>Kreis Paderborn</b>   |          |                    | <b>noch: Kreis Warburg</b>   |          |                    |
| Gesamtindustrie . . . . .  | 234      | 20 949             | Holzverarbeitende Industrie . . . . .  | 12       | 368                |
| davon  |          |                    | Holzschliff, Zellstoff, Papier-<br>und pappeerzeugende Industrie . . . . .       | 1        | .                  |
| Mineralölverarbeitung . . . . .  | 1        | .                  | Druckerei- und Vervielfältigungs-<br>industrie . . . . .                         | 1        | .                  |
| Industrie der Steine und Erden . . . . .   | 31       | 1 232              | Kunststoffverarbeitende Industrie . . . . .                                      | 3        | 151                |
| Eisenschaffende Industrie . . . . .  | 1        | .                  | Lederverarbeitende und Schuh-<br>industrie . . . . .                             | 1        | .                  |
| Gießerei-Industrie . . . . .   | 1        | .                  | Textilindustrie . . . . .  | 1        | .                  |
| Ziehereien und Kaltwalzwerke . . . . .   | 4        | 3 397              | Bekleidungsindustrie . . . . .   | 5        | 501                |
| Stahlverformung . . . . .  | 3        | 7                  | Nahrungs- und Genußmittelindustrie . . . . .                                     | 8        | 646                |
| Stahlbau (einschl. Leichtmetallbau) . . . . .                                      | 6        | 74                 | Sonstige . . . . .   |          | 551                |
| Maschinenbau . . . . .   | 20       | 1 621              |  |          |                    |
| Fahrzeugbau . . . . .  | 3        | .                  | <b>Kreis Wiedenbrück</b>   |          |                    |
| Luftfahrzeugbau . . . . .  | 1        | .                  | Gesamtindustrie . . . . .  | 390      | 33 712             |
| Elektrotechnische Industrie . . . . .  | 9        | .                  | davon  |          |                    |
| Feinmechanische und optische<br>sowie Uhrenindustrie . . . . .                     | 1        | .                  | Industrie der Steine und Erden . . . . .   | 16       | 280                |
| EBM-Industrie . . . . .  | 13       | 348                | Gießerei-Industrie . . . . .   | 2        | .                  |
| darunter   |          |                    | Ziehereien und Kaltwalzwerke . . . . .   | 3        | 1 105              |
| Stahlblechwarenindustrie . . . . .   | 8        | 270                | Stahlverformung . . . . .  | 15       | 745                |
| Musikinstrumenten-, Spiel-, Schmuck-<br>und Sportgeräte-Industrie . . . . .        | 1        | .                  | Stahlbau (einschl. Leichtmetallbau) . . . . .                                    | 9        | 227                |
| Chemische und Kohlenwertstoff-<br>industrie . . . . .                              | 9        | 98                 | Maschinenbau . . . . .   | 32       | 1 404              |
| Büromaschinen, Datenverarbeitungs-<br>geräte und -einrichtungen . . . . .          | 2        | .                  | Fahrzeugbau . . . . .  | 3        | 172                |
| Glasindustrie . . . . .  | 3        | 22                 | Elektrotechnische Industrie . . . . .  | 21       | 4 195              |
| Sägewerke und holzbearbeitende<br>Industrie . . . . .                              | 7        | 28                 | EBM-Industrie . . . . .  | 38       | 1 668              |
| Holzverarbeitende Industrie . . . . .  | 32       | 3 908              | darunter   |          |                    |
| Papier- und pappeverarbeitende<br>Industrie . . . . .                              | 7        | 564                | Stahlblechwarenindustrie . . . . .   | 13       | 427                |
| Druckerei- und Vervielfältigungs-<br>industrie . . . . .                           | 11       | 514                | Schloß- und Beschlagindustrie . . . . .  | 5        | 698                |
| Kunststoffverarbeitende Industrie . . . . .  | 14       | 486                | Herstellung von Fahrradteilen und<br>Kraftradeinzelteilen und -zubehör . . . . . | 6        | 368                |
| Textilindustrie . . . . .  | 7        | 216                | Chemische und Kohlenwertstoff-<br>industrie . . . . .                            | 8        | 57                 |
| Bekleidungsindustrie . . . . .   | 28       | 1 754              | Glasindustrie . . . . .  | 2        | .                  |
| Nahrungs- und Genußmittelindustrie . . . . .                                       | 19       | 980                | Sägewerke und holzbearbeitende<br>Industrie . . . . .                            | 11       | 3 965              |
| Sonstige . . . . .   |          | 5 700              | Holzverarbeitende Industrie . . . . .  | 87       | 8 046              |
|  |          |                    | Papier- und pappeverarbeitende<br>Industrie . . . . .                            | 2        | .                  |
| <b>Kreis Warburg</b>   |          |                    | Druckerei- und Vervielfältigungs-<br>industrie . . . . .                         | 15       | .                  |
| Gesamtindustrie . . . . .  | 70       | 2 855              | Kunststoffverarbeitende Industrie . . . . .                                      | 11       | 224                |
| davon  |          |                    | Gummi- und asbestverarbeitende<br>Industrie . . . . .                            | 2        | .                  |
| Industrie der Steine und Erden . . . . .   | 11       | 166                | Lederverarbeitende und Schuh-<br>industrie . . . . .                             | 4        | .                  |
| Ziehereien und Kaltwalzwerke . . . . .   | 1        | .                  | Textilindustrie . . . . .  | 21       | 3 976              |
| Stahlverformung . . . . .  | 2        | .                  | Bekleidungsindustrie . . . . .   | 40       | 2 127              |
| Stahlbau (einschl. Leichtmetallbau) . . . . .                                      | 3        | 50                 | Nahrungs- und Genußmittelindustrie . . . . .                                     | 48       | 2 911              |
| Maschinenbau . . . . .   | 3        | 243                | darunter   |          |                    |
| EBM-Industrie . . . . .  | 10       | 154                | Fleischverarbeitende Industrie . . . . .   | 16       | 1 635              |
| Musikinstrumenten-, Spiel-, Schmuck-<br>waren- und Sportgeräte-Industrie . . . . . | 1        | .                  | Sonstige . . . . .   |          | 2 610              |
| Chemische und Kohlenwertstoff-<br>industrie . . . . .                              | 1        | .                  |  |          |                    |
| Feinkeramische Industrie . . . . .   | 1        | .                  |  |          |                    |
| Glasindustrie . . . . .  | 1        | .                  |  |          |                    |
| Sägewerke und holzbearbeitende<br>Industrie . . . . .                              | 4        | 25                 |  |          |                    |

## noch: 3.4 Betriebe und tätige Personen nach Industriegruppen

| Verwaltungsbezirk<br>Industriegruppe   | Betriebe | Tätige<br>Personen | Verwaltungsbezirk<br>Industriegruppe                     | Betriebe | Tätige<br>Personen |
|--|----------|--------------------|--|----------|--------------------|
| <b>Regierungsbezirk Arnsberg</b>   |          |                    |  |          |                    |
| <b>Krfr.St. Bochum</b>   |          |                    | <b>Krfr.St. Castrop-Rauxel</b>                           |          |                    |
| Gesamtindustrie . . . . .  | 276      | 61 862             | Gesamtindustrie . . . . .                                | 67       | 14 704             |
| davon  |          |                    | davon  |          |                    |
| Bergbau . . . . .  | 6        | 4 031              | Bergbau . . . . .  | 4        | 7 981              |
| Mineralölverarbeitung . . . . .  | 2        | .                  | Industrie der Steine und Erden . . .                     | 9        | 448                |
| Industrie der Steine und Erden . . .   | 21       | 1 905              | Eisenschaffende Industrie . . . . .                      | 1        | .                  |
| Eisenschaffende Industrie . . . . .  | 3        | 13 865             | Gießerei-Industrie . . . . .                             | 1        | .                  |
| Gießerei-Industrie . . . . .   | 3        | 2 078              | Stahlverformung . . . . .                                | 2        | .                  |
| Ziehereien und Kaltwalzwerke . . . .   | 2        | .                  | Stahlbau (einschl. Leichtmetallbau) .                    | 4        | 401                |
| Stahlverformung . . . . .  | 17       | 1 545              | Maschinenbau . . . . .                                   | 5        | 1 103              |
| Stahlbau (einschl. Leichtmetallbau) .  | 29       | 2 832              | Fahrzeugbau . . . . .                                    | 1        | .                  |
| Maschinenbau . . . . .   | 33       | 7 219              | Elektrotechnische Industrie . . . . .                    | 5        | 296                |
| Fahrzeugbau . . . . .  | 2        | .                  | EBM-Industrie . . . . .                                  | 5        | 127                |
| Elektrotechnische Industrie . . . . .  | 22       | 4 107              | Chemische und Kohlenwertstoff-<br>industrie . . . . .    | 5        | 3 159              |
| Feinmechanische und optische<br>sowie Uhrenindustrie . . . . .               | 6        | 350                | Sägewerke und holzbearbeitende<br>Industrie . . . . .    | 1        | .                  |
| EBM-Industrie . . . . .  | 12       | 131                | Holzverarbeitende Industrie . . . . .                    | 1        | .                  |
| darunter   |          |                    | Papier- und pappeverarbeitende<br>Industrie . . . . .    | 2        | .                  |
| Stahlblechwarenindustrie . . . . .   | 7        | 74                 | Druckerei- und Vervielfältigungs-<br>industrie . . . . . | 3        | .                  |
| Musikinstrumenten-, Spiel-, Schmuck-<br>waren- und Sportgeräte-Industrie . . | 2        | .                  | Kunststoffverarbeitende Industrie . .                    | 2        | .                  |
| Chemische und Kohlenwertstoff-<br>industrie . . . . .                        | 16       | 855                | Lederverarbeitende und Schuh-<br>industrie . . . . .     | 2        | .                  |
| Feinkeramische Industrie . . . . .   | 1        | .                  | Textilindustrie . . . . .                                | 1        | .                  |
| Glasindustrie . . . . .  | 1        | .                  | Bekleidungsindustrie . . . . .                           | 4        | 250                |
| Sägewerke und holzbearbeitende<br>Industrie . . . . .                        | 2        | .                  | Nahrungs- und Genußmittelindustrie .                     | 9        | 162                |
| Holzverarbeitende Industrie . . . . .  | 8        | 43                 | Sonstige . . . . .                                       |          | 777                |
| Papier- und pappeverarbeitende<br>Industrie . . . . .                        | 4        | .                  |  |          |                    |
| Druckerei- und Vervielfältigungs-<br>industrie . . . . .                     | 28       | 1 082              | <b>Krfr.St. Dortmund</b>                                 |          |                    |
| Kunststoffverarbeitende Industrie . .  | 14       | 460                | Gesamtindustrie . . . . .                                | 503      | 94 879             |
| Gummi- und asbestverarbeitende<br>Industrie . . . . .                        | 3        | 60                 | davon  |          |                    |
| Lederverarbeitende und Schuh-<br>industrie . . . . .                         | 2        | .                  | Bergbau . . . . .  | 13       | 17 994             |
| Textilindustrie . . . . .  | 1        | .                  | Mineralölverarbeitung . . . . .                          | 3        | 408                |
| Bekleidungsindustrie . . . . .   | 16       | 723                | Industrie der Steine und Erden . . .                     | 37       | 1 241              |
| Nahrungs- und Genußmittelindustrie .   | 20       | 1 803              | Eisenschaffende Industrie . . . . .                      | 3        | 28 074             |
| darunter   |          |                    | NE-Metallindustrie . . . . .                             | 4        | .                  |
| Brauerei . . . . .   | 3        | 819                | Gießerei-Industrie . . . . .                             | 4        | 248                |
| Mineralbrunnen-, Mineralwasser-<br>und Limonadenindustrie . . . . .          | 4        | 155                | Ziehereien und Kaltwalzwerke . . . .                     | 11       | 495                |
| Sonstige . . . . .   | 18       | 773                | Stahlverformung . . . . .                                | 12       | 1 144              |
|  |          |                    | Stahlbau (einschl. Leichtmetallbau) .                    | 30       | 5 540              |
|  |          |                    | Maschinenbau . . . . .                                   | 51       | 9 007              |



in den kreisfreien Städten und Kreisen Ende September 1972

| Verwaltungsbezirk<br>Industriegruppe | Betriebe | Tätige<br>Personen | Verwaltungsbezirk<br>Industriegruppe | Betriebe | Tätige<br>Personen |
|--------------------------------------|----------|--------------------|--------------------------------------|----------|--------------------|
|--------------------------------------|----------|--------------------|--------------------------------------|----------|--------------------|

## noch: Regierungsbezirk Arnsberg

noch: Krfr.St. Dortmund

|  |    |       |
|--|----|-------|
| Fahrzeugbau . . . . .  | 9  | 948   |
| Schiffbau . . . . .  | 1  | .     |
| Elektrotechnische Industrie . . . . .  | 48 | 9 137 |
| Feinmechanische und optische<br>sowie Uhrenindustrie . . . . .                     | 1  | .     |
| EBM-Industrie . . . . .  | 31 | 4 597 |
| darunter   |    |       |
| Stahlblechwarenindustrie . . . . .   | 16 | 3 819 |
| Musikinstrumenten-, Spiel-, Schmuck-<br>waren- und Sportgeräte-Industrie . . . . . | 4  | 30    |
| Chemische und Kohlenwertstoff-<br>industrie . . . . .                              | 36 | 1 173 |
| Feinkeramische Industrie . . . . .   | 1  | .     |
| Glasindustrie . . . . .  | 3  | .     |
| Sägewerke und holzbearbeitende<br>Industrie . . . . .                              | 1  | .     |
| Holzverarbeitende Industrie . . . . .  | 16 | 499   |
| Papier- und pappeverarbeitende<br>Industrie . . . . .                              | 3  | 76    |
| Druckerei- und Vervielfältigungs-<br>industrie . . . . .                           | 55 | 2 999 |
| Kunststoffverarbeitende Industrie . . . . .  | 19 | 349   |
| Gummi- und asbestverarbeitende<br>Industrie . . . . .                              | 3  | .     |
| Lederverarbeitende und Schuh-<br>industrie . . . . .                               | 5  | 49    |
| Textilindustrie . . . . .  | 5  | 91    |
| Bekleidungsindustrie . . . . .   | 37 | 1 044 |
| Nahrungs- und Genußmittelindustrie . . . . .                                       | 57 | 8 479 |
| darunter   |    |       |
| Brotindustrie . . . . .  | 6  | 380   |
| Brauerei . . . . .   | 7  | 5 747 |
| Mineralbrunnen-, Mineralwasser-<br>und Limonadenindustrie . . . . .                | 8  | 452   |
| Sonstige . . . . .   |    | 1 257 |

Krfr.St. Hagen

|  |     |        |
|--|-----|--------|
| Gesamtindustrie . . . . .  | 313 | 30 310 |
| davon  |     |        |
| Mineralölverarbeitung . . . . .  | 1   | .      |
| Industrie der Steine und Erden . . . . .   | 14  | 1 302  |
| Eisenschaffende Industrie . . . . .  | 6   | 4 566  |
| NE-Metallindustrie . . . . .   | 1   | .      |
| Gießerei-Industrie . . . . .   | 19  | 2 431  |
| Ziehereien und Kaltwalzwerke . . . . .   | 8   | 1 905  |
| Stahlverformung . . . . .  | 71  | 6 255  |
| Stahlbau (einschl. Leichtmetallbau) . . . . .                                      | 15  | 441    |
| Maschinenbau . . . . .   | 44  | 3 281  |
| Fahrzeugbau . . . . .  | 2   | .      |
| Luftfahrzeugbau . . . . .  | 1   | .      |
| Elektrotechnische Industrie . . . . .  | 14  | .      |
| Feinmechanische und optische<br>sowie Uhrenindustrie . . . . .                     | 1   | .      |
| EBM-Industrie . . . . .  | 28  | 570    |
| Musikinstrumenten-, Spiel-, Schmuck-<br>waren- und Sportgeräte-Industrie . . . . . | 2   | .      |

noch: Krfr.St. Hagen

|  |    |        |
|--|----|--------|
| Chemische und Kohlenwertstoff-<br>industrie . . . . .                              | 13 | 172    |
| Büromaschinen, Datenverarbeitungs-<br>geräte und -einrichtungen . . . . .          | 2  | .      |
| Glasindustrie . . . . .  | 2  | .      |
| Sägewerke und holzbearbeitende<br>Industrie . . . . .                              | 1  | .      |
| Holzverarbeitende Industrie . . . . .  | 9  | 254    |
| Holzschliff, Zellstoff, Papier-<br>und pappezeugende Industrie . . . . .           | 1  | .      |
| Papier- und pappeverarbeitende<br>Industrie . . . . .                              | 3  | .      |
| Druckerei- und Vervielfältigungs-<br>industrie . . . . .                           | 24 | 733    |
| Kunststoffverarbeitende Industrie . . . . .  | 4  | 17     |
| Gummi- und asbestverarbeitende<br>Industrie . . . . .                              | 1  | .      |
| Lederverarbeitende und Schuh-<br>industrie . . . . .                               | 2  | .      |
| Textilindustrie . . . . .  | 4  | 243    |
| Bekleidungsindustrie . . . . .   | 5  | 125    |
| Nahrungs- und Genußmittelindustrie . . . . .                                       | 15 | 3 377  |
| darunter   |    |        |
| Süßwarenindustrie . . . . .  | 5  | 2 644  |
| Sonstige . . . . .   |    | 4 638  |
| <b>Krfr.St. Hamm</b>   |    |        |
| Gesamtindustrie . . . . .  | 79 | 10 786 |
| davon  |    |        |
| Industrie der Steine und Erden . . . . .   | 11 | 301    |
| Eisenschaffende Industrie . . . . .  | 2  | .      |
| Ziehereien und Kaltwalzwerke . . . . .   | 4  | 4 379  |
| Stahlbau (einschl. Leichtmetallbau) . . . . .                                      | 2  | .      |
| Maschinenbau . . . . .   | 6  | 731    |
| Schiffbau . . . . .  | 1  | .      |
| Elektrotechnische Industrie . . . . .  | 4  | 569    |
| Musikinstrumenten-, Spiel-, Schmuck-<br>waren- und Sportgeräte-Industrie . . . . . | 1  | .      |
| Chemische und Kohlenwertstoff-<br>industrie . . . . .                              | 7  | 431    |
| Büromaschinen, Datenverarbeitungs-<br>geräte und -einrichtungen . . . . .          | 1  | .      |
| Feinkeramische Industrie . . . . .   | 1  | .      |
| Glasindustrie . . . . .  | 1  | .      |
| Sägewerke und holzbearbeitende<br>Industrie . . . . .                              | 2  | .      |
| Druckerei- und Vervielfältigungs-<br>industrie . . . . .                           | 8  | 337    |
| Kunststoffverarbeitende Industrie . . . . .  | 1  | .      |
| Gummi- und asbestverarbeitende<br>Industrie . . . . .                              | 1  | .      |
| Lederverarbeitende und Schuh-<br>industrie . . . . .                               | 1  | .      |
| Bekleidungsindustrie . . . . .   | 7  | .      |
| Nahrungs- und Genußmittelindustrie . . . . .                                       | 18 | 929    |
| Sonstige . . . . .   |    | 3 109  |

## noch: 3.4 Betriebe und tätige Personen nach Industriegruppen

| Verwaltungsbezirk<br>Industriegruppe | Betriebe | Tätige<br>Personen | Verwaltungsbezirk<br>Industriegruppe | Betriebe | Tätige<br>Personen |
|--------------------------------------|----------|--------------------|--------------------------------------|----------|--------------------|
|--------------------------------------|----------|--------------------|--------------------------------------|----------|--------------------|

## noch: Regierungsbezirk Arnberg

## Krfr.St. Herne

|  |     |        |
|--|-----|--------|
| Gesamtindustrie . . . . .  | 104 | 12 669 |
| davon  |     |        |
| Bergbau . . . . .  | 4   | 3 341  |
| Industrie der Steine und Erden . . . .                                       | 5   | 46     |
| Stahlverformung . . . . .  | 4   | .      |
| Stahlbau (einschl. Leichtmetallbau) . .                                      | 10  | 800    |
| Maschinenbau . . . . .   | 7   | 1 556  |
| Elektrotechnische Industrie . . . . .  | 6   | 2 602  |
| Feinmechanische und optische<br>sowie Uhrenindustrie . . . . .               | 2   | .      |
| EEM-Industrie . . . . .  | 6   | 669    |
| Musikinstrumenten-, Spiel-, Schmuck-<br>waren- und Sportgeräte-Industrie . . | 1   | .      |
| Chemische und Kohlenwertstoff-<br>industrie . . . . .                        | 7   | 271    |
| Holzverarbeitende Industrie . . . . .  | 5   | 113    |
| Papier- und pappeverarbeitende<br>Industrie . . . . .                        | 3   | 279    |
| Druckerei- und Vervielfältigungs-<br>industrie . . . . .                     | 7   | 307    |
| Kunststoffverarbeitende Industrie . .  | 6   | 144    |
| Lederverarbeitende und Schuh-<br>industrie . . . . .                         | 3   | .      |
| Textilindustrie . . . . .  | 1   | .      |
| Bekleidungsindustrie . . . . .   | 17  | 1 143  |
| Nahrungs- und Genußmittelindustrie .   | 10  | 464    |
| Sonstige . . . . .   |     | 4 275  |

## Krfr.St. Iserlohn

|   |     |        |
|---|-----|--------|
| Gesamtindustrie . . . . .               | 258 | 11 671 |
| davon                                   |     |        |
| Industrie der Steine und Erden . . . .  | 1   | .      |
| NE-Metallindustrie . . . . .            | 4   | 442    |
| Gießerei-Industrie . . . . .            | 8   | 118    |
| Ziehereien und Kaltwalzwerke . . . . .  | 2   | .      |
| Stahlverformung . . . . .               | 28  | 1 449  |
| Stahlbau (einschl. Leichtmetallbau) . . | 2   | .      |
| Maschinenbau . . . . .                  | 37  | 2 248  |
| Fahrzeugbau . . . . .                   | 1   | .      |
| Elektrotechnische Industrie . . . . .   | 15  | 972    |

## noch: Krfr.St. Iserlohn

|  |     |       |
|--|-----|-------|
| EEM-Industrie . . . . .  | 112 | 4 293 |
| darunter   |     |       |
| Schloß- und Beschlagindustrie . . . .                                    | 45  | 2 156 |
| Metallwarenindustrie (ohne Füll-<br>halter- und Kugelschreiberindustrie) | 17  | 485   |
| Metallkurzwarenindustrie . . . . .                                       | 33  | 1 238 |
| Chemische und Kohlenwertstoff-<br>industrie . . . . .                    | 7   | 295   |
| Feinkeramische Industrie . . . . .                                       | 1   | .     |
| Holzverarbeitende Industrie . . . . .                                    | 4   | 18    |
| Papier- und pappeverarbeitende<br>Industrie . . . . .                    | 6   | 511   |
| Druckerei- und Vervielfältigungs-<br>industrie . . . . .                 | 14  | 274   |
| Kunststoffverarbeitende Industrie . .                                    | 5   | 213   |
| Lederverarbeitende und Schuh-<br>industrie . . . . .                     | 1   | .     |
| Textilindustrie . . . . .  | 3   | 400   |
| Bekleidungsindustrie . . . . .   | 1   | .     |
| Nahrungs- und Genußmittelindustrie .                                     | 6   | 317   |
| Sonstige . . . . .   |     | 121   |

## Krfr.St. Lünen

|  |    |       |
|--|----|-------|
| Gesamtindustrie . . . . .                                | 53 | 9 071 |
| davon  |    |       |
| Bergbau . . . . .  | 3  | 3 416 |
| Industrie der Steine und Erden . . . .                   | 5  | 116   |
| NE-Metallindustrie . . . . .                             | 3  | 2 820 |
| Gießerei-Industrie . . . . .                             | 1  | .     |
| Ziehereien und Kaltwalzwerke . . . . .                   | 1  | .     |
| Stahlbau (einschl. Leichtmetallbau) . .                  | 3  | 44    |
| Maschinenbau . . . . .                                   | 4  | 473   |
| Elektrotechnische Industrie . . . . .                    | 7  | 985   |
| EEM-Industrie . . . . .                                  | 3  | .     |
| Chemische und Kohlenwertstoff-<br>industrie . . . . .    | 2  | .     |
| Glasindustrie . . . . .                                  | 1  | .     |
| Sägewerke und holzbearbeitende<br>Industrie . . . . .    | 2  | .     |
| Holzverarbeitende Industrie . . . . .                    | 1  | .     |
| Druckerei- und Vervielfältigungs-<br>industrie . . . . . | 6  | 43    |
| Kunststoffverarbeitende Industrie . .                    | 1  | .     |
| Lederverarbeitende und Schuh-<br>industrie . . . . .     | 2  | .     |
| Textilindustrie . . . . .                                | 1  | .     |
| Bekleidungsindustrie . . . . .                           | 2  | .     |
| Nahrungs- und Genußmittelindustrie .                     | 5  | .     |
| Sonstige . . . . .                                       |    | 4 590 |

## in den kreisfreien Städten und Kreisen Ende September 1972

| Verwaltungsbezirk<br>Industriegruppe                     | Betriebe | Tätige<br>Personen | Verwaltungsbezirk<br>Industriegruppe                           | Betriebe | Tätige<br>Personen |
|--|----------|--------------------|--|----------|--------------------|
| <b>noch: Regierungsbezirk Arnsberg</b>                   |          |                    |  |          |                    |
| <b>Krfr.St. Wanne-Eickel</b>                             |          |                    | <b>noch: Krfr.St. Wattenscheid</b>                             |          |                    |
| Gesamtindustrie . . . . .                                | 69       | 9 512              | Glasindustrie . . . . .  | 1        | .                  |
| davon  |          |                    | Holzverarbeitende Industrie . . . . .                          | 4        | 335                |
| Bergbau . . . . .  | 1        | 1 919              | Papier- und pappeverarbeitende<br>Industrie . . . . .          | 1        | .                  |
| Mineralölverarbeitung . . . . .                          | 1        | .                  | Druckerei- und Vervielfältigungs-<br>industrie . . . . .       | 6        | 509                |
| Industrie der Steine und Erden . . . .                   | 9        | 801                | Kunststoffverarbeitende Industrie . .                          | 4        | 106                |
| Gießerei-Industrie . . . . .                             | 1        | .                  | Lederverarbeitende und Schuh-<br>industrie . . . . .           | 3        | 84                 |
| Stahlbau (einschl. Leichtmetallbau) .                    | 4        | .                  | Textilindustrie . . . . .                                      | 2        | .                  |
| Maschinenbau . . . . .                                   | 8        | 2 881              | Bekleidungsindustrie . . . . .                                 | 8        | 1 283              |
| Fahrzeugbau . . . . .                                    | 1        | .                  | Nahrungs- und Genußmittelindustrie .                           | 7        | 1 095              |
| Elektrotechnische Industrie . . . . .                    | 1        | .                  | Sonstige . . . . .   |          | 151                |
| EEM-Industrie . . . . .                                  | 6        | 41                 |  |          |                    |
| Chemische und Kohlenwertstoff-<br>industrie . . . . .    | 6        | .                  | <b>Krfr.St. Witten</b>   |          |                    |
| Holzverarbeitende Industrie . . . . .                    | 3        | 54                 | Gesamtindustrie . . . . .                                      | 121      | 20 061             |
| Druckerei- und Vervielfältigungs-<br>industrie . . . . . | 7        | 149                | davon  |          |                    |
| Kunststoffverarbeitende Industrie                        | 1        | .                  | Bergbau . . . . .  | 2        | 55                 |
| Lederverarbeitende und Schuh-<br>industrie . . . . .     | 1        | .                  | Industrie der Steine und Erden . . .                           | 5        | 37                 |
| Bekleidungsindustrie . . . . .                           | 6        | 319                | Eisenschaffende Industrie . . . . .                            | 3        | .                  |
| Nahrungs- und Genußmittelindustrie .                     | 13       | 731                | Gießerei-Industrie . . . . .                                   | 5        | 175                |
| darunter   |          |                    | Ziehereien und Kaltwalzwerke . . . .                           | 1        | .                  |
| Brotindustrie . . . . .                                  | 6        | 612                | Stahlverformung . . . . .                                      | 9        | 283                |
| Sonstige . . . . .                                       |          | 2 617              | Stahlbau (einschl. Leichtmetallbau) .                          | 5        | 570                |
|  |          |                    | Maschinenbau . . . . .   | 29       | 4 090              |
|  |          |                    | Elektrotechnische Industrie . . . . .                          | 14       | 2 884              |
|  |          |                    | Feinmechanische und optische<br>sowie Uhrenindustrie . . . . . | 2        | .                  |
|  |          |                    | EEM-Industrie . . . . .  | 5        | .                  |
|  |          |                    | Chemische und Kohlenwertstoff-<br>industrie . . . . .          | 7        | .                  |
|  |          |                    | Feinkeramische Industrie . . . . .                             | 1        | .                  |
|  |          |                    | Glasindustrie . . . . .  | 3        | .                  |
|  |          |                    | Holzverarbeitende Industrie . . . . .                          | 3        | .                  |
|  |          |                    | Druckerei- und Vervielfältigungs-<br>industrie . . . . .       | 6        | 133                |
|  |          |                    | Kunststoffverarbeitende Industrie . .                          | 8        | 326                |
|  |          |                    | Lederverarbeitende und Schuh-<br>industrie . . . . .           | 1        | .                  |
|  |          |                    | Textilindustrie . . . . .                                      | 1        | .                  |
|  |          |                    | Bekleidungsindustrie . . . . .                                 | 3        | .                  |
|  |          |                    | Nahrungs- und Genußmittelindustrie .                           | 8        | 59                 |
|  |          |                    | Sonstige . . . . .   |          | 11 449             |
| <b>Krfr.St. Wattenscheid</b>                             |          |                    |  |          |                    |
| Gesamtindustrie . . . . .                                | 87       | 9 253              |  |          |                    |
| davon  |          |                    |  |          |                    |
| Bergbau . . . . .  | 1        | 2 684              |  |          |                    |
| Industrie der Steine und Erden . . . .                   | 5        | 75                 |  |          |                    |
| Ziehereien und Kaltwalzwerke . . . . .                   | 2        | .                  |  |          |                    |
| Stahlverformung . . . . .                                | 3        | 465                |  |          |                    |
| Stahlbau (einschl. Leichtmetallbau) .                    | 12       | 783                |  |          |                    |
| Maschinenbau . . . . .                                   | 12       | 640                |  |          |                    |
| Elektrotechnische Industrie . . . . .                    | 10       | 922                |  |          |                    |
| EEM-Industrie . . . . .                                  | 6        | 121                |  |          |                    |

## noch: 3.4 Betriebe und tätige Personen nach Industriegruppen

| Verwaltungsbezirk<br>Industriegruppe | Betriebe | Tätige<br>Personen | Verwaltungsbezirk<br>Industriegruppe | Betriebe | Tätige<br>Personen |
|--------------------------------------|----------|--------------------|--------------------------------------|----------|--------------------|
|--------------------------------------|----------|--------------------|--------------------------------------|----------|--------------------|

## noch: Regierungsbezirk Arnsberg

## Kreis Arnsberg

|  |     |        |
|--|-----|--------|
| Gesamtindustrie . . . . .  | 575 | 25 850 |
| davon  |     |        |
| Industrie der Steine und Erden . . .   | 43  | 961    |
| NE-Metallindustrie . . . . .   | 4   | .      |
| Gießerei-Industrie . . . . .   | 12  | 111    |
| Ziehereien und Kaltwalzwerke . . . .   | 8   | 1 131  |
| Stahlverformung . . . . .  | 69  | 2 069  |
| Stahlbau (einschl. Leichtmetallbau) .  | 12  | 834    |
| Maschinenbau . . . . .   | 23  | 1 762  |
| Fahrzeugbau . . . . .  | 2   | .      |
| Schiffbau . . . . .  | 1   | .      |
| Elektrotechnische Industrie . . . . .  | 74  | 8 435  |
| Feinmechanische und optische<br>sowie Uhrenindustrie . . . . .               | 1   | .      |
| EEM-Industrie . . . . .  | 160 | 4 442  |
| darunter   |     |        |
| Stahlblechwarenindustrie . . . . .   | 33  | 1 403  |
| Metallwarenindustrie (ohne Füll-<br>halter- und Kugelschreiberindustrie)     | 80  | 979    |
| Metallkurzwarenindustrie . . . . .   | 26  | 968    |
| Musikinstrumenten-, Spiel-, Schmuck-<br>waren- und Sportgeräte-Industrie . . | 1   | .      |
| Chemische und Kohlenwertstoff-<br>industrie . . . . .                        | 5   | 328    |
| Feinkeramische Industrie . . . . .   | 2   | .      |
| Glasindustrie . . . . .  | 1   | .      |
| Sägewerke und holzbearbeitende<br>Industrie . . . . .                        | 17  | 296    |
| Holzverarbeitende Industrie . . . . .  | 64  | 987    |
| Holzschliff, Zellstoff, Papier-<br>und papperzeugende Industrie . . . .      | 4   | 1 490  |
| Papier- und papperverarbeitende<br>Industrie . . . . .                       | 26  | 641    |
| Druckerei- und Vervielfältigungs-<br>industrie . . . . .                     | 12  | 300    |
| Kunststoffverarbeitende Industrie . .  | 17  | 763    |
| Gummi- und asbestverarbeitende<br>Industrie . . . . .                        | 3   | .      |
| Textilindustrie . . . . .  | 3   | 17     |
| Bekleidungsindustrie . . . . .   | 3   | .      |
| Nahrungs- und Genußmittelindustrie .   | 8   | 645    |
| Sonstige . . . . .   |     | 638    |

## Kreis Brilon

|  |     |        |
|--|-----|--------|
| Gesamtindustrie . . . . .  | 171 | 10 377 |
| davon  |     |        |
| Bergbau . . . . .  | 1   | .      |
| Industrie der Steine und Erden . . .   | 32  | 522    |
| Gießerei-Industrie . . . . .   | 7   | 433    |
| Ziehereien und Kaltwalzwerke . . . .   | 2   | .      |
| Stahlverformung . . . . .  | 9   | 465    |
| Stahlbau (einschl. Leichtmetallbau) .  | 5   | 54     |
| Maschinenbau . . . . .   | 10  | 1 210  |
| Elektrotechnische Industrie . . . . .  | 5   | 1 857  |
| EEM-Industrie . . . . .  | 15  | 1 151  |
| Musikinstrumenten-, Spiel-, Schmuck-<br>waren- und Sportgeräte-Industrie . . | 1   | .      |
| Chemische und Kohlenwertstoff-<br>industrie . . . . .                        | 3   | .      |
| Glasindustrie . . . . .  | 2   | .      |
| Sägewerke und holzbearbeitende<br>Industrie . . . . .                        | 19  | 417    |
| Holzverarbeitende Industrie . . . . .  | 19  | 1 408  |
| Papier- und papperverarbeitende<br>Industrie . . . . .                       | 2   | .      |
| Druckerei- und Vervielfältigungs-<br>industrie . . . . .                     | 4   | 52     |
| Kunststoffverarbeitende Industrie . .  | 6   | 91     |
| Textilindustrie . . . . .  | 12  | 789    |
| Bekleidungsindustrie . . . . .   | 12  | 420    |
| Nahrungs- und Genußmittelindustrie .   | 5   | 104    |
| Sonstige . . . . .   |     | 1 404  |

## Ennepe-Ruhr-Kreis

|                                       |     |        |
|---------------------------------------|-----|--------|
| Gesamtindustrie . . . . .             | 972 | 54 308 |
| davon                                 |     |        |
| Bergbau . . . . .                     | 2   | 23     |
| Industrie der Steine und Erden . . .  | 33  | 483    |
| Eisenschaffende Industrie . . . . .   | 5   | .      |
| NE-Metallindustrie . . . . .          | 4   | 117    |
| Gießerei-Industrie . . . . .          | 37  | 4 009  |
| Ziehereien und Kaltwalzwerke . . . .  | 12  | 246    |
| Stahlverformung . . . . .             | 247 | 9 732  |
| Stahlbau (einschl. Leichtmetallbau) . | 26  | 922    |
| Maschinenbau . . . . .                | 160 | 15 020 |
| Fahrzeugbau . . . . .                 | 6   | 314    |

in den kreisfreien Städten und Kreisen Ende September 1972

| Verwaltungsbezirk<br>Industriegruppe   | Betriebe | Tätige<br>Personen | Verwaltungsbezirk<br>Industriegruppe   | Betriebe | Tätige<br>Personen |
|--|----------|--------------------|--|----------|--------------------|
| <b>noch: Regierungsbezirk Arnberg</b>  |          |                    |  |          |                    |
| <b>noch: Ennepe-Ruhr-Kreis</b>   |          |                    | <b>noch: Kreis Iserlohn</b>  |          |                    |
| Luftfahrzeugbau . . . . .  | 1        | .                  | Fahrzeugbau . . . . .  | 7        | 281                |
| Elektrotechnische Industrie . . . . .  | 34       | 987                | Elektrotechnische Industrie . . . . .  | 33       | 3 242              |
| Feinmechanische und optische<br>sowie Uhrenindustrie . . . . .                     | 2        | .                  | Feinmechanische und optische<br>sowie Uhrenindustrie . . . . .                     | 6        | 123                |
| EBM-Industrie . . . . .  | 141      | 7 239              | EBM-Industrie . . . . .  | 195      | 5 162              |
| darunter   |          |                    | darunter   |          |                    |
| Stahlblechwarenindustrie . . . . .   | 46       | 591                | Stahlblechwarenindustrie . . . . .   | 26       | 952                |
| Schloß- und Beschlagindustrie . . . . .  | 31       | 2 449              | Metallwarenindustrie (ohne Füll-<br>halter- und Kugelschreiberindustrie)           | 66       | 898                |
| Metallkurzwarenindustrie . . . . .   | 12       | 778                | Metallkurzwarenindustrie . . . . .   | 50       | 1 907              |
| Musikinstrumenten-, Spiel-, Schmuck-<br>waren- und Sportgeräte-Industrie . . . . . | 7        | 155                | Musikinstrumenten-, Spiel-, Schmuck-<br>waren- und Sportgeräte-Industrie . . . . . | 4        | 156                |
| Chemische und Kohlenwertstoff-<br>industrie . . . . .                              | 22       | 898                | Chemische und Kohlenwertstoff-<br>industrie . . . . .                              | 13       | 704                |
| Büromaschinen, Datenverarbeitungs-<br>geräte und -einrichtungen . . . . .          | 1        | .                  | Glasindustrie . . . . .  | 1        | .                  |
| Glasindustrie . . . . .  | 3        | 64                 | Sägewerke und holzbearbeitende<br>Industrie . . . . .                              | 4        | 49                 |
| Sägewerke und holzbearbeitende<br>Industrie . . . . .                              | 3        | 55                 | Holzverarbeitende Industrie . . . . .  | 18       | 152                |
| Holzverarbeitende Industrie . . . . .  | 28       | 198                | Holzschliff, Zellstoff, Papier-<br>und pappeerzeugende Industrie . . . . .         | 2        | .                  |
| Holzschliff, Zellstoff, Papier-<br>und pappeerzeugende Industrie . . . . .         | 1        | .                  | Papier- und pappeerarbeitende<br>Industrie . . . . .                               | 7        | 239                |
| Papier- und pappeerarbeitende<br>Industrie . . . . .                               | 13       | 416                | Druckerei- und Vervielfältigungs-<br>industrie . . . . .                           | 14       | 176                |
| Druckerei- und Vervielfältigungs-<br>industrie . . . . .                           | 32       | 569                | Kunststoffverarbeitende Industrie . . . . .  | 12       | 467                |
| Kunststoffverarbeitende Industrie . . . . .  | 42       | 1 630              | Gummi- und asbestverarbeitende<br>Industrie . . . . .                              | 2        | .                  |
| Gummi- und asbestverarbeitende<br>Industrie . . . . .                              | 2        | .                  | Lederverarbeitende und Schuh-<br>industrie . . . . .                               | 2        | .                  |
| Lederverarbeitende und Schuh-<br>industrie . . . . .                               | 3        | 19                 | Textilindustrie . . . . .  | 9        | 152                |
| Textilindustrie . . . . .  | 69       | 729                | Bekleidungsindustrie . . . . .   | 4        | 320                |
| Bekleidungsindustrie . . . . .   | 20       | 254                | Nahrungs- und Genußmittelindustrie . . . . .                                       | 11       | 577                |
| Nahrungs- und Genußmittelindustrie . . . . .                                       | 16       | 412                | Sonstige . . . . .   |          | 179                |
| Sonstige . . . . .   |          | 9 817              |  |          |                    |
| <b>Kreis Iserlohn</b>  |          |                    | <b>Kreis Lippsstadt</b>  |          |                    |
| Gesamtindustrie . . . . .  | 691      | 43 235             | Gesamtindustrie . . . . .  | 159      | 16 700             |
| davon  |          |                    | davon  |          |                    |
| Industrie der Steine und Erden . . . . .   | 25       | 1 058              | Industrie der Steine und Erden . . . . .   | 40       | 1 885              |
| Eisenschaffende Industrie . . . . .  | 7        | 6 467              | Gießerei-Industrie . . . . .   | 4        | 361                |
| NE-Metallindustrie . . . . .   | 11       | 4 983              | Ziehereien und Kaltwalzwerke . . . . .   | 2        | .                  |
| Gießerei-Industrie . . . . .   | 15       | 2 222              | Stahlverformung . . . . .  | 8        | 93                 |
| Ziehereien und Kaltwalzwerke . . . . .   | 82       | 6 769              | Stahlbau (einschl. Leichtmetallbau) . . . . .                                      | 6        | 486                |
| Stahlverformung . . . . .  | 118      | 3 663              | Maschinenbau . . . . .   | 10       | 1 435              |
| Stahlbau (einschl. Leichtmetallbau) . . . . .                                      | 10       | 1 332              | Elektrotechnische Industrie . . . . .  | 4        | .                  |
| Maschinenbau . . . . .   | 79       | 4 762              | EBM-Industrie . . . . .  | 10       | 242                |
|  |          |                    | Musikinstrumenten-, Spiel-, Schmuck-<br>waren- und Sportgeräte-Industrie . . . . . | 1        | .                  |

## noch: 3.4 Betriebe und tätige Personen nach Industriegruppen

| Verwaltungsbezirk<br>Industriegruppe | Betriebe | Tätige<br>Personen | Verwaltungsbezirk<br>Industriegruppe | Betriebe | Tätige<br>Personen |
|--------------------------------------|----------|--------------------|--------------------------------------|----------|--------------------|
|--------------------------------------|----------|--------------------|--------------------------------------|----------|--------------------|

## noch: Regierungsbezirk Arnberg

noch: Kreis Lippstadt

|  |    |     |
|--|----|-----|
| Chemische und Kohlenwertstoff-<br>industrie . . . . .    | 1  | .   |
| Glasindustrie . . . . .                                  | 2  | .   |
| Sägewerke und holzbearbeitende<br>Industrie . . . . .    | 10 | 586 |
| Holzverarbeitende Industrie . . . . .                    | 13 | 359 |
| Papier- und pappeverarbeitende<br>Industrie . . . . .    | 1  | .   |
| Druckerei- und Vervielfältigungs-<br>industrie . . . . . | 9  | 337 |
| Kunststoffverarbeitende Industrie . .                    | 5  | 71  |
| Gummi- und asbestverarbeitende<br>Industrie . . . . .    | 1  | .   |
| Lederverarbeitende und Schuh-<br>industrie . . . . .     | 1  | .   |
| Textilindustrie . . . . .                                | 2  | .   |
| Bekleidungsindustrie . . . . .                           | 11 | 734 |
| Nahrungs- und Genußmittelindustrie .                     | 18 | 626 |
| darunter   |    |     |
| Spirituosenindustrie . . . . .                           | 6  | 142 |
| Sonstige . . . . .                                       | 9  | 485 |

Kreis Lüdenscheid

|  |       |        |
|--|-------|--------|
| Gesamtindustrie . . . . .  | 1 247 | 62 842 |
| davon  |       |        |
| Industrie der Steine und Erden . . .   | 25    | 307    |
| Eisenschaffende Industrie . . . . .  | 6     | 2 123  |
| NE-Metallindustrie . . . . .   | 13    | 7 576  |
| Gießerei-Industrie . . . . .   | 32    | 1 246  |
| Ziehereien und Kaltwalzwerke . . . .   | 51    | 3 436  |
| Stahlverformung . . . . .  | 374   | 15 677 |
| Stahlbau (einschl. Leichtmetallbau) .  | 18    | 403    |
| Maschinenbau . . . . .   | 98    | 4 390  |
| Fahrzeugbau . . . . .  | 4     | 111    |
| Elektrotechnische Industrie . . . . .  | 79    | 9 478  |
| Feinmechanische und optische<br>sowie Uhrenindustrie . . . . .               | 3     | 47     |
| EBM-Industrie . . . . .  | 271   | 11 075 |
| darunter   |       |        |
| Schloß- und Beschlagindustrie . .  | 38    | 1 877  |
| Metallwarenindustrie (ohne Füll-<br>halter- und Kugelschreiberindustrie)     | 49    | 1 479  |
| Metallkurzwarenindustrie . . . . .   | 74    | 4 467  |
| Musikinstrumenten-, Spiel-, Schmuck-<br>waren- und Sportgeräte-Industrie . . | 9     | 542    |
| Chemische und Kohlenwertstoff-<br>industrie . . . . .                        | 12    | 325    |
| Feinkeramische Industrie . . . . .   | 1     | .      |

noch: Kreis Lüdenscheid

|  |     |       |
|--|-----|-------|
| Glasindustrie . . . . .  | 1   | .     |
| Sägewerke und holzbearbeitende<br>Industrie . . . . .                    | 8   | 96    |
| Holzverarbeitende Industrie . . . . .                                    | 29  | 192   |
| Holzschliff, Zellstoff, Papier-<br>und pappeerzeugende Industrie . . . . | 2   | .     |
| Papier- und pappeverarbeitende<br>Industrie . . . . .                    | 11  | 299   |
| Druckerei- und Vervielfältigungs-<br>industrie . . . . .                 | 36  | 846   |
| Kunststoffverarbeitende Industrie . .                                    | 134 | 3 678 |
| Gummi- und asbestverarbeitende<br>Industrie . . . . .                    | 3   | 32    |
| Lederverarbeitende und Schuh-<br>industrie . . . . .                     | 6   | 68    |
| Textilindustrie . . . . .  | 3   | .     |
| Bekleidungsindustrie . . . . .   | 9   | 176   |
| Nahrungs- und Genußmittelindustrie .                                     | 9   | 411   |
| darunter   |     |       |
| Spirituosenindustrie . . . . .   | 3   | 48    |
| Sonstige . . . . .   |     | 308   |

Kreis Meschede

|  |     |       |
|--|-----|-------|
| Gesamtindustrie . . . . .  | 153 | 8 897 |
| davon  |     |       |
| Bergbau . . . . .  | 1   | .     |
| Industrie der Steine und Erden . . .   | 18  | 378   |
| Gießerei-Industrie . . . . .   | 4   | .     |
| Ziehereien und Kaltwalzwerke . . . .   | 2   | .     |
| Stahlverformung . . . . .  | 9   | 297   |
| Stahlbau (einschl. Leichtmetallbau) .  | 1   | .     |
| Maschinenbau . . . . .   | 6   | 82    |
| Fahrzeugbau . . . . .  | 1   | .     |
| Elektrotechnische Industrie . . . . .  | 5   | .     |
| EBM-Industrie . . . . .  | 10  | 376   |
| darunter   |     |       |
| Stahlblechwarenindustrie . . . . .   | 3   | 119   |
| Musikinstrumenten-, Spiel-, Schmuck-<br>waren- und Sportgeräte-Industrie . . | 1   | .     |
| Chemische und Kohlenwertstoff-<br>industrie . . . . .                        | 2   | .     |
| Feinkeramische Industrie . . . . .   | 1   | .     |
| Sägewerke und holzbearbeitende<br>Industrie . . . . .                        | 27  | 270   |
| Holzverarbeitende Industrie . . . . .  | 26  | 682   |

## in den kreisfreien Städten und Kreisen Ende September 1972

| Verwaltungsbezirk<br>Industriegruppe                                     | Betriebe | Tätige<br>Personen | Verwaltungsbezirk<br>Industriegruppe   | Betriebe | Tätige<br>Personen |
|--|----------|--------------------|--|----------|--------------------|
| <b>noch: Regierungsbezirk Arnberg</b>                                    |          |                    |  |          |                    |
| <b>noch: Kreis Meschede</b>  |          |                    | <b>Kreis Siegen</b>  |          |                    |
| Druckerei- und Vervielfältigungs-<br>industrie . . . . .                 | 1        | .                  | Gesamtindustrie . . . . .  | 668      | 51 587             |
| Kunststoffverarbeitende Industrie . .                                    | 11       | 294                | davon  |          |                    |
| Lederverarbeitende und Schuh-<br>industrie . . . . .                     | 1        | .                  | Industrie der Steine und Erden . . .   | 22       | 220                |
| Textilindustrie . . . . .  | 16       | 3 055              | Eisenschaffende Industrie . . . . .  | 10       | 9 206              |
| Bekleidungsindustrie . . . . .   | 2        | .                  | NE-Metallindustrie . . . . .   | 1        | .                  |
| Nahrungs- und Genußmittelindustrie .                                     | 8        | 26                 | Gießerei-Industrie . . . . .   | 15       | 3 462              |
| darunter   |          |                    | Ziehereien und Kaltwalzwerke . . . .   | 5        | 601                |
| Brauerei . . . . .   | 4        | 16                 | Stahlverformung . . . . .  | 90       | 1 775              |
| Sonstige . . . . .   |          | 3 437              | Stahlbau (einschl. Leichtmetallbau) .  | 82       | 6 134              |
| <b>Kreis Olpe</b>  |          |                    | Maschinenbau . . . . .   | 109      | 10 031             |
| Gesamtindustrie . . . . .  | 343      | 19 226             | Fahrzeugbau . . . . .  | 1        | .                  |
| davon  |          |                    | Elektrotechnische Industrie . . . . .  | 40       | 2 866              |
| Bergbau . . . . .  | 1        | .                  | Feinmechanische und optische<br>sowie Uhrenindustrie . . . . .               | 1        | .                  |
| Industrie der Steine und Erden . . .                                     | 27       | 301                | EBM-Industrie . . . . .  | 159      | 9 936              |
| Eisenschaffende Industrie . . . . .                                      | 1        | .                  | darunter   |          |                    |
| NE-Metallindustrie . . . . .   | 4        | 853                | Stahlblechwarenindustrie . . . . .   | 135      | 8 792              |
| Gießerei-Industrie . . . . .   | 7        | 417                | Schloß- und Beschlagindustrie . . .  | 3        | 438                |
| Ziehereien und Kaltwalzwerke . . . .                                     | 2        | .                  | Musikinstrumenten-, Spiel-, Schmuck-<br>waren- und Sportgeräte-Industrie . . | 2        | .                  |
| Stahlverformung . . . . .  | 70       | 3 467              | Chemische und Kohlenwertstoff-<br>industrie . . . . .                        | 13       | 559                |
| Stahlbau (einschl. Leichtmetallbau) .                                    | 16       | 1 027              | Büromaschinen, Datenverarbeitungs-<br>geräte und -einrichtungen . . . . .    | 3        | .                  |
| Maschinenbau . . . . .   | 39       | 3 735              | Feinkeramische Industrie . . . . .   | 1        | .                  |
| Fahrzeugbau . . . . .  | 3        | 246                | Glasindustrie . . . . .  | 3        | 54                 |
| Elektrotechnische Industrie . . . . .                                    | 20       | 2 301              | Sägewerke und holzbearbeitende<br>Industrie . . . . .                        | 7        | 90                 |
| EBM-Industrie . . . . .  | 65       | 2 690              | Holzverarbeitende Industrie . . . . .  | 21       | 306                |
| darunter   |          |                    | Papier- und pappeverarbeitende<br>Industrie . . . . .                        | 6        | 195                |
| Stahlblechwarenindustrie . . . . .                                       | 30       | 1 322              | Druckerei- und Vervielfältigungs-<br>industrie . . . . .                     | 22       | 514                |
| Herstellung von Kraftwegenzubehör .                                      | 3        | 477                | Kunststoffverarbeitende Industrie . .  | 15       | 330                |
| Metallkurzwarenindustrie . . . . .                                       | 7        | 338                | Gummi- und asbestverarbeitende<br>Industrie . . . . .                        | 2        | .                  |
| Chemische und Kohlenwertstoff-<br>industrie . . . . .                    | 3        | 47                 | Ledererzeugende Industrie . . . . .  | 1        | .                  |
| Feinkeramische Industrie . . . . .                                       | 1        | .                  | Lederverarbeitende und Schuh-<br>industrie . . . . .                         | 7        | 34                 |
| Sägewerke und holzbearbeitende<br>Industrie . . . . .                    | 20       | 368                | Textilindustrie . . . . .  | 6        | 228                |
| Holzverarbeitende Industrie . . . . .                                    | 20       | 229                | Bekleidungsindustrie . . . . .   | 12       | 783                |
| Holzschliff, Zellstoff, Papier-<br>und pappeerzeugende Industrie . . . . | 1        | .                  | Nahrungs- und Genußmittelindustrie .   | 12       | 875                |
| Papier- und pappeverarbeitende<br>Industrie . . . . .                    | 6        | 334                | darunter   |          |                    |
| Druckerei- und Vervielfältigungs-<br>industrie . . . . .                 | 4        | 56                 | Brauerei . . . . .   | 3        | 664                |
| Kunststoffverarbeitende Industrie . .                                    | 16       | 326                | Sonstige . . . . .   |          | 3 388              |
| Gummi- und asbestverarbeitende<br>Industrie . . . . .                    | 1        | .                  |  |          |                    |
| Lederverarbeitende und Schuh-<br>industrie . . . . .                     | 2        | .                  |  |          |                    |
| Textilindustrie . . . . .  | 3        | .                  |  |          |                    |
| Bekleidungsindustrie . . . . .   | 4        | .                  |  |          |                    |
| Nahrungs- und Genußmittelindustrie .                                     | 7        | 547                |  |          |                    |
| Sonstige . . . . .   |          | 2 278              |  |          |                    |

## noch: 3.4 Betriebe und tätige Personen nach Industriegruppen

| Verwaltungsbezirk<br>Industriegruppe | Betriebe | Tätige<br>Personen | Verwaltungsbezirk<br>Industriegruppe | Betriebe | Tätige<br>Personen |
|--------------------------------------|----------|--------------------|--------------------------------------|----------|--------------------|
|--------------------------------------|----------|--------------------|--------------------------------------|----------|--------------------|

## noch: Regierungsbezirk Arnsberg

## Kreis Soest

|  |     |        |
|--|-----|--------|
| Gesamtindustrie . . . . .  | 230 | 13 085 |
| davon  |     |        |
| Industrie der Steine und Erden . . .   | 9   | 190    |
| NE-Metallindustrie . . . . .   | 3   | 1 003  |
| Gießerei-Industrie . . . . .   | 2   | .      |
| Ziehereien und Kaltwalzwerke . . . .   | 9   | 2 346  |
| Stahlverformung . . . . .  | 20  | 354    |
| Stahlbau (einschl. Leichtmetallbau) .  | 6   | 131    |
| Maschinenbau . . . . .   | 25  | 885    |
| Elektrotechnische Industrie . . . . .  | 12  | 1 688  |
| Feinmechanische und optische<br>sowie Uhrenindustrie . . . . .               | 2   | .      |
| EBM-Industrie . . . . .  | 53  | 2 586  |
| darunter   |     |        |
| Stahlblechwarenindustrie . . . . .   | 14  | 410    |
| Stahlrohrmöbelindustrie . . . . .  | 5   | 898    |
| Herstellung von Fahrradteilen und<br>Kraftradeinzelteilen und -zubehör .     | 7   | 736    |
| Musikinstrumenten-, Spiel-, Schmuck-<br>waren- und Sportgeräte-Industrie . . | 2   | .      |
| Chemische und Kohlenwertstoff-<br>industrie . . . . .                        | 6   | 112    |
| Sägewerke und holzbearbeitende<br>Industrie . . . . .                        | 7   | 138    |
| Holzverarbeitende Industrie . . . . .  | 23  | 903    |

## noch: Kreis Soest

|  |    |       |
|--|----|-------|
| Papier- und pappeverarbeitende<br>Industrie . . . . .    | 7  | 181   |
| Druckerei- und Vervielfältigungs-<br>industrie . . . . . | 7  | .     |
| Kunststoffverarbeitende Industrie . .                    | 11 | 286   |
| Gummi- und asbestverarbeitende<br>Industrie . . . . .    | 3  | .     |
| Lederverarbeitende und Schuh-<br>industrie . . . . .     | 1  | .     |
| Textilindustrie . . . . .                                | 2  | .     |
| Bekleidungsindustrie . . . . .                           | 5  | 304   |
| Nahrungs- und Genußmittelindustrie .                     | 15 | 646   |
| Sonstige . . . . .                                       |    | 1 332 |

## Kreis Unna

|                                      |     |        |
|--------------------------------------|-----|--------|
| Gesamtindustrie . . . . .            | 225 | 36 879 |
| davon                                |     |        |
| Bergbau . . . . .                    | 9   | 14 293 |
| Industrie der Steine und Erden . . . | 15  | 273    |
| Eisenschaffende Industrie . . . . .  | 1   | .      |
| NE-Metallindustrie . . . . .         | 2   | .      |
| Gießerei-Industrie . . . . .         | 6   | 81     |
| Ziehereien und Kaltwalzwerke . . . . | 10  | 3 392  |
| Stahlverformung . . . . .            | 22  | 1 830  |



in den kreisfreien Städten und Kreisen Ende September 1972

| Verwaltungsbezirk<br>Industriegruppe                                       | Betriebe | Tätige<br>Personen | Verwaltungsbezirk<br>Industriegruppe   | Betriebe | Tätige<br>Personen |
|--|----------|--------------------|--|----------|--------------------|
| <b>noch: Regierungsbezirk Arnberg</b>                                      |          |                    |  |          |                    |
| <b>noch: Kreis Unna</b>  |          |                    | <b>Kreis Wittgenstein</b>  |          |                    |
| Stahlbau (einschl. Leichtmetallbau) . . . . .                              | 7        | 525                | Gesamtindustrie . . . . .  | 120      | 5 567              |
| Maschinenbau . . . . .   | 28       | 3 526              | davon  |          |                    |
| Elektrotechnische Industrie . . . . .                                      | 11       | 1 256              | Industrie der Steine und Erden . . . . .   | 9        | 106                |
| Feinmechanische und optische<br>sowie Uhrenindustrie . . . . .             | 3        | .                  | Ziehereien und Kaltwalzwerke . . . . .   | 1        | .                  |
| EBM-Industrie . . . . .  | 29       | 2 558              | Stahlverformung . . . . .  | 15       | 371                |
| darunter   |          |                    | Stahlbau (einschl. Leichtmetallbau) . . . . .                                      | 7        | 394                |
| Stahlblechwarenindustrie . . . . .   | 13       | 1 505              | Maschinenbau . . . . .   | 9        | 334                |
| Chemische und Kohlenwertstoff-<br>industrie . . . . .                      | 8        | 4 419              | Fahrzeugbau . . . . .  | 1        | .                  |
| Glasindustrie . . . . .  | 1        | .                  | Elektrotechnische Industrie . . . . .  | 5        | .                  |
| Sägewerke und holzbearbeitende<br>Industrie . . . . .                      | 1        | .                  | Feinmechanische und optische<br>sowie Uhrenindustrie . . . . .                     | 1        | .                  |
| Holzverarbeitende Industrie . . . . .                                      | 8        | 215                | EBM-Industrie . . . . .  | 19       | 1 111              |
| Holzschliff, Zellstoff, Papier-<br>und pappeerzeugende Industrie . . . . . | 1        | .                  | darunter   |          |                    |
| Papier- und pappeverarbeitende<br>Industrie . . . . .                      | 5        | 288                | Stahlblechwarenindustrie . . . . .   | 11       | 657                |
| Druckerei- und Vervielfältigungs-<br>industrie . . . . .                   | 10       | .                  | Musikinstrumenten-, Spiel-, Schmuck-<br>waren- und Sportgeräte-Industrie . . . . . | 1        | .                  |
| Kunststoffverarbeitende Industrie . . . . .                                | 9        | 739                | Sägewerke und holzbearbeitende<br>Industrie . . . . .                              | 8        | 338                |
| Gummi- und asbestverarbeitende<br>Industrie . . . . .                      | 1        | .                  | Holzverarbeitende Industrie . . . . .  | 14       | 783                |
| Lederverarbeitende und Schuh-<br>industrie . . . . .                       | 5        | 192                | Papier- und pappeverarbeitende<br>Industrie . . . . .                              | 1        | .                  |
| Textilindustrie . . . . .  | 7        | 434                | Druckerei- und Vervielfältigungs-<br>industrie . . . . .                           | 5        | 86                 |
| Bekleidungsindustrie . . . . .   | 10       | 413                | Kunststoffverarbeitende Industrie . . . . .  | 11       | 763                |
| Nahrungs- und Genußmittelindustrie . . . . .                               | 16       | 651                | Textilindustrie . . . . .  | 8        | 128                |
| Sonstige . . . . .   |          | 1 794              | Bekleidungsindustrie . . . . .   | 4        | 106                |
|  |          |                    | Nahrungs- und Genußmittelindustrie . . . . .                                       | 1        | .                  |
|  |          |                    | Sonstige . . . . .   |          | 1 047              |

## 3.5 Betriebe und tätige Personen in den kreisfreien

| Verwaltungsbezirk              | Betriebe, tätige Personen |   |         |         |         |           |           |                |                |         |
|--------------------------------|---------------------------|---|---------|---------|---------|-----------|-----------|----------------|----------------|---------|
|                                | insgesamt                 | davon in Betrieben mit ..... tätigen Personen |         |         |         |           |           |                |                |         |
|                                |                           | 1 - 9   | 10 - 19 | 20 - 49 | 50 - 99 | 100 - 199 | 200 - 499 | 500 - 999      | 1 000 und mehr |         |
| <b>Kreisfreie Städte</b>       |                           |   |         |         |         |           |           |                |                |         |
| Düsseldorf . . . . .           | a                         | 811   | 334     | 128     | 121     | 72        | 58        | 46             | 29             | 23      |
|                                | b                         | 118 231                                       | 1 183   | 1 793   | 3 762   | 5 224     | 8 415     | 15 047         | 20 050         | 62 757  |
| Duisburg . . . . .             | a                         | 358   | 115     | 56      | 75      | 44        | 25        | 21             | 10             | 12      |
|                                | b                         | 88 851  | 436     | 790     | 2 323   | 3 227     | 3 772     | 6 001          | 7 168          | 65 134  |
| Essen . . . . .                | a                         | 612   | 261     | 78      | 102     | 59        | 44        | 31             | 17             | 20      |
|                                | b                         | 79 836  | 958     | 1 069   | 3 289   | 4 160     | 6 167     | 9 770          | 12 068         | 42 355  |
| Krefeld . . . . .              | a                         | 460   | 193     | 82      | 57      | 48        | 35        | 27             | 10             | 8       |
|                                | b                         | 54 926  | 709     | 1 137   | 1 729   | 3 608     | 4 932     | 8 362          | 6 785          | 27 664  |
| Leverkusen . . . . .           | a                         | 78  | 30      | 11      | 12      | 10        | 4         | { ——— 11 ——— } |                |         |
|                                | b                         | 49 907  | 111     | 146     | 385     | 754       | 626       |                | 47 885         |         |
| Mönchengladbach . . . . .      | a                         | 305   | 126     | 49      | 49      | 29        | 19        | 25             | 4              | 4       |
|                                | b                         | 24 897  | 474     | 729     | 1 568   | 2 064     | 2 876     | 7 606          | 2 225          | 7 355   |
| Mülheim a.d.Ruhr . . . . .     | a                         | 246   | 103     | 42      | 48      | 21        | 18        | 7              | 3              | 4       |
|                                | b                         | 29 101  | 380     | 612     | 1 463   | 1 422     | 2 462     | 1 899          | 1 901          | 18 962  |
| Neuss . . . . .                | a                         | 154   | 50      | 22      | 23      | 21        | 12        | 14             | 8              | 4       |
|                                | b                         | 22 942  | 183     | 318     | 761     | 1 557     | 1 660     | 4 143          | 5 128          | 9 192   |
| Oberhausen . . . . .           | a                         | 138   | 55      | 16      | 15      | 19        | 18        | 7              | { ——— 8 ——— }  |         |
|                                | b                         | 38 969  | 191     | 253     | 481     | 1 349     | 2 399     | 2 647          |                | 31 649  |
| Remscheid . . . . .            | a                         | 793   | 427     | 140     | 111     | 53        | 30        | 19             | 9              | 4       |
|                                | b                         | 35 794  | 1 596   | 1 928   | 3 542   | 3 587     | 4 230     | 5 621          | 6 162          | 9 128   |
| Rheydt . . . . .               | a                         | 251   | 108     | 40      | 42      | 27        | 13        | 13             | 5              | 3       |
|                                | b                         | 19 561  | 424     | 565     | 1 364   | 1 968     | 1 811     | 3 989          | 3 725          | 5 715   |
| Solingen . . . . .             | a                         | 1 258   | 729     | 212     | 174     | 69        | 41        | 23             | { ——— 10 ——— } |         |
|                                | b                         | 38 873  | 2 751   | 2 946   | 5 220   | 4 894     | 5 775     | 7 787          |                | 9 500   |
| Wuppertal . . . . .            | a                         | 1 539   | 805     | 223     | 235     | 120       | 75        | 48             | 21             | 12      |
|                                | b                         | 87 380  | 2 801   | 3 000   | 7 640   | 8 229     | 10 443    | 15 037         | 13 598         | 26 632  |
| <b>Kreise</b>                  |                           |   |         |         |         |           |           |                |                |         |
| Dinslaken . . . . .            | a                         | 112   | 32      | 16      | 14      | 12        | 11        | 16             | 6              | 5       |
|                                | b                         | 23 794  | 112     | 219     | 463     | 858       | 1 587     | 4 750          | 3 988          | 11 817  |
| Düsseldorf-Mettmann . . . . .  | a                         | 1 350   | 676     | 199     | 194     | 130       | 65        | 61             | 13             | 12      |
|                                | b                         | 78 100  | 2 221   | 2 724   | 6 147   | 9 180     | 9 047     | 19 645         | 9 461          | 19 675  |
| Geldern . . . . .              | a                         | 153   | 71      | 28      | 25      | 14        | 7         | { ——— 8 ——— }  |                |         |
|                                | b                         | 6 439   | 300     | 414     | 873     | 968       | 985       |                | 2 899          |         |
| Grevenbroich . . . . .         | a                         | 374   | 164     | 57      | 75      | 33        | 24        | 10             | 5              | 6       |
|                                | b                         | 36 832  | 627     | 763     | 2 413   | 2 390     | 3 389     | 2 826          | 3 653          | 20 771  |
| Kempen-Krefeld . . . . .       | a                         | 582   | 239     | 109     | 90      | 67        | 35        | 29             | 10             | 3       |
|                                | b                         | 35 351  | 843     | 1 548   | 2 706   | 4 746     | 4 956     | 9 430          | 7 366          | 3 756   |
| Kleve . . . . .                | a                         | 144   | 52      | 30      | 26      | 15        | 8         | 10             | -              | 3       |
|                                | b                         | 10 129  | 182     | 402     | 877     | 1 099     | 1 176     | 2 717          | -              | 3 676   |
| Moers . . . . .                | a                         | 298   | 112     | 54      | 46      | 33        | 19        | 16             | 8              | 10      |
|                                | b                         | 55 206  | 403     | 765     | 1 468   | 2 324     | 2 637     | 4 620          | 6 193          | 36 796  |
| Rees . . . . .                 | a                         | 167   | 52      | 29      | 33      | 22        | 18        | 6              | { ——— 7 ——— }  |         |
|                                | b                         | 13 317  | 212     | 381     | 1 112   | 1 634     | 2 485     | 1 757          |                | 5 736   |
| Rhein-Wupper-Kreis . . . . .   | a                         | 757   | 411     | 112     | 110     | 45        | 41        | 28             | 6              | 4       |
|                                | b                         | 45 255  | 1 165   | 1 521   | 3 448   | 3 147     | 5 667     | 8 947          | 4 056          | 7 304   |
| Reg.-Bez. Düsseldorf . . . . . | a                         | 10 940  | 5 145   | 1 733   | 1 677   | 963       | 620       | 467            | 182            | 153     |
|                                | b                         | 984 315                                       | 18 262  | 24 023  | 53 034  | 68 389    | 87 497    | 145 516        | 125 442        | 461 528 |

## Städten und Kreisen nach Größenklassen im September 1972

| Verwaltungsbezirk<br>a = Betriebe<br>b = tätige Personen | Betriebe, tätige Personen |   |         |         |         |           |           |            |                |
|--|---------------------------|---|---------|---------|---------|-----------|-----------|------------|----------------|
|  | insgesamt                 | davon in Betrieben mit ..... tätigen Personen |         |         |         |           |           |            |                |
|  |                           | 1 - 9   | 10 - 19 | 20 - 49 | 50 - 99 | 100 - 199 | 200 - 499 | 500 - 999  | 1 000 und mehr |
| Kreisfreie Städte  |                           |   |         |         |         |           |           |            |                |
| Aachen . . . . . a                                       | 345                       | 142   | 48      | 61      | 35      | 29        | 15        | 6          | 9              |
| b  | 35 525                    | 503   | 693     | 1 827   | 2 474   | 4 004     | 4 792     | 4 117      | 17 115         |
| Bonn . . . . . a   | 341                       | 161   | 47      | 43      | 38      | 22        | 22        | 5          | 3              |
| b  | 23 356                    | 566   | 662     | 1 341   | 2 837   | 3 055     | 6 957     | 3 601      | 4 357          |
| Köln . . . . . a   | 1 056                     | 485   | 155     | 165     | 84      | 76        | 41        | 31         | 19             |
| b  | 138 667                   | 1 801   | 2 193   | 5 247   | 5 994   | 10 400    | 12 280    | 20 473     | 80 279         |
| Kreise   |                           |   |         |         |         |           |           |            |                |
| Aachen . . . . . a                                       | 295                       | 122   | 39      | 57      | 27      | 16        | 12        | 11         | 11             |
| b  | 41 591                    | 360   | 556     | 1 813   | 1 929   | 2 010     | 3 796     | 7 907      | 23 220         |
| Bergheim (Erft) . . . . . a                              | 130                       | 49  | 21      | 30      | 8       | 6         | 9         | 4          | 3              |
| b  | 12 556                    | 179   | 294     | 963     | 589     | 834       | 2 851     | 2 912      | 3 934          |
| Düren . . . . . a  | 316                       | 130   | 48      | 46      | 26      | 27        | 25        | { 14 }     |                |
| b  | 32 398                    | 488   | 703     | 1 469   | 1 902   | 3 831     | 8 516     | { 15 489 } |                |
| Euskirchen . . . . . a                                   | 263                       | 117   | 38      | 46      | 31      | 12        | 15        | 4          | -              |
| b  | 13 888                    | 426   | 525     | 1 516   | 2 046   | 1 636     | 4 878     | 2 861      | -              |
| Heinsberg . . . . . a                                    | 311                       | 121   | 45      | 74      | 35      | 21        | 9         | { 6 }      |                |
| b  | 24 349                    | 427   | 612     | 2 226   | 2 511   | 3 289     | 2 344     | { 12 940 } |                |
| Köln . . . . . a   | 331                       | 139   | 54      | 52      | 30      | 19        | 21        | 10         | 6              |
| b  | 36 193                    | 519   | 781     | 1 569   | 2 074   | 2 642     | 6 147     | 6 719      | 15 742         |
| Oberbergischer Kreis . . . . . a                         | 468                       | 241   | 54      | 73      | 36      | 37        | 20        | 3          | 4              |
| b  | 28 947                    | 829   | 738     | 2 242   | 2 737   | 4 820     | 6 794     | 2 137      | 8 650          |
| Rheinisch-Bergischer Kreis . . . . . a                   | 488                       | 255   | 56      | 62      | 53      | 33        | 20        | 4          | 5              |
| b  | 27 403                    | 856   | 818     | 1 922   | 3 890   | 4 319     | 5 460     | 2 608      | 7 530          |
| Rhein-Sieg-Kreis . . . . . a                             | 634                       | 355   | 104     | 74      | 39      | 30        | 18        | 7          | 7              |
| b  | 41 141                    | 1 235   | 1 396   | 2 250   | 2 778   | 4 219     | 5 702     | 4 900      | 18 661         |
| Reg.-Bez. Köln . . . . . a                               | 4 978                     | 2 317   | 709     | 783     | 442     | 328       | 227       | 97         | 75             |
| b  | 456 014                   | 8 189   | 9 971   | 24 385  | 31 761  | 45 039    | 70 517    | 66 192     | 199 960        |
| Kreisfreie Städte  |                           |   |         |         |         |           |           |            |                |
| Bocholt . . . . . a                                      | 92                        | 34  | 7       | 14      | 12      | 8         | 14        | { 3 }      |                |
| b  | 12 411                    | 131   | 100     | 450     | 921     | 1 035     | 3 807     | { 5 967 }  |                |
| Bottrop . . . . . a                                      | 97                        | 39  | 18      | 17      | 10      | { 8 }     | { 5 }     |            |                |
| b  | 10 280                    | 125   | 238     | 556     | 752     | { 1 202 } | { 7 407 } |            |                |
| Gelsenkirchen . . . . . a                                | 271                       | 90  | 32      | 49      | 29      | 25        | 26        | 5          | 15             |
| b  | 56 618                    | 337   | 483     | 1 603   | 2 027   | 3 822     | 7 736     | 3 577      | 37 033         |
| Gladbeck . . . . . a                                     | 49                        | 15  | 10      | 7       | 6       | { 8 }     | { 3 }     |            |                |
| b  | 9 583                     | 43  | 150     | 229     | 368     | { 2 127 } | { 6 666 } |            |                |
| Münster (Westf.) . . . . . a                             | 115                       | 34  | 18      | 24      | 13      | 16        | 7         | 3          | -              |
| b  | 8 527                     | 158   | 242     | 746     | 993     | 2 245     | 2 110     | 2 033      | -              |
| Recklinghausen . . . . . a                               | 113                       | 39  | 17      | 19      | 11      | 14        | 9         | { 4 }      |                |
| b  | 15 358                    | 149   | 255     | 570     | 678     | 1 857     | 2 831     | { 9 018 }  |                |

## noch: 3.5 Betriebe und tätige Personen in den kreisfreien

| Verwaltungsbezirk           | Betriebe, tätige Personen           |           |   |         |         |         |           |           |            |                |
|-----------------------------|-------------------------------------|-----------|---|---------|---------|---------|-----------|-----------|------------|----------------|
|                             | a = Betriebe<br>b = tätige Personen | insgesamt | davon in Betrieben mit ..... tätigen Personen |         |         |         |           |           |            |                |
|                             |                                     |           | 1 - 9   | 10 - 19 | 20 - 49 | 50 - 99 | 100 - 199 | 200 - 499 | 500 - 999  | 1 000 und mehr |
| Kreise                      |                                     |           |   |         |         |         |           |           |            |                |
| Ahaus . . . . .             | a                                   | 172       | 52  | 27      | 33      | 22      | 17        | 13        | ( 8 )      |                |
|                             | b                                   | 16 094    | 197   | 404     | 1 082   | 1 571   | 2 379     | 4 430     | ( 6 031 )  |                |
| Beckum . . . . .            | a                                   | 264       | 97  | 37      | 34      | 30      | 34        | 19        | 8          | 5              |
|                             | b                                   | 30 698    | 370   | 554     | 1 130   | 2 171   | 4 818     | 5 523     | 5 526      | 10 606         |
| Borken . . . . .            | a                                   | 166       | 76  | 24      | 31      | 13      | .         | 11        | -          | .              |
|                             | b                                   | 8 593     | 254   | 345     | 1 063   | 943     | .         | 3 512     | -          | .              |
| Coesfeld . . . . .          | a                                   | 118       | 35  | 14      | 26      | 21      | 8         | 14        | -          | -              |
|                             | b                                   | 8 077     | 129   | 195     | 870     | 1 584   | 1 174     | 4 125     | -          | -              |
| Lüdinghausen . . . . .      | a                                   | 172       | 61  | 28      | 30      | 21      | 15        | 13        | ( 4 )      |                |
|                             | b                                   | 17 355    | 221   | 397     | 1 026   | 1 448   | 2 003     | 3 948     | ( 8 312 )  |                |
| Münster . . . . .           | a                                   | 123       | 46  | 20      | 22      | 16      | 8         | ( 11 )    |            |                |
|                             | b                                   | 10 195    | 187   | 271     | 682     | 1 076   | 1 214     | ( 6 765 ) |            |                |
| Recklinghausen . . . . .    | a                                   | 322       | 115   | 43      | 69      | 34      | 30        | 18        | 4          | 9              |
|                             | b                                   | 55 321    | 429   | 591     | 2 266   | 2 351   | 4 027     | 5 105     | 2 575      | 37 977         |
| Steinfurt . . . . .         | a                                   | 236       | 64  | 36      | 38      | 24      | 33        | 30        | 7          | 4              |
|                             | b                                   | 27 982    | 214   | 452     | 1 193   | 1 660   | 4 626     | 9 411     | 4 517      | 5 909          |
| Tecklenburg . . . . .       | a                                   | 182       | 65  | 22      | 44      | 24      | 17        | 4         | ( 6 )      |                |
|                             | b                                   | 16 497    | 234   | 315     | 1 327   | 1 746   | 2 282     | 1 430     | ( 9 163 )  |                |
| Warendorf . . . . .         | a                                   | 118       | 38  | 13      | 25      | 22      | 10        | 7         | ( 3 )      |                |
|                             | b                                   | 10 507    | 149   | 191     | 832     | 1 543   | 1 223     | 2 169     | ( 4 400 )  |                |
| Reg.-Bez. Münster . . . . . | a                                   | 2 610     | 900   | 366     | 482     | 308     | 256       | 199       | 46         | 53             |
|                             | b                                   | 314 096   | 3 327   | 5 183   | 15 625  | 21 832  | 35 590    | 61 270    | 30 974     | 140 295        |
| Kreisfreie Stadt            |                                     |           |   |         |         |         |           |           |            |                |
| Bielefeld . . . . .         | a                                   | 368       | 137   | 49      | 70      | 37      | 27        | 33        | 8          | 7              |
|                             | b                                   | 37 956    | 538   | 688     | 2 078   | 2 466   | 3 575     | 9 966     | 5 125      | 13 520         |
| Kreise                      |                                     |           |   |         |         |         |           |           |            |                |
| Bielefeld . . . . .         | a                                   | 436       | 188   | 77      | 65      | 43      | 28        | 25        | ( 10 )     |                |
|                             | b                                   | 28 218    | 690   | 1 101   | 2 081   | 3 152   | 3 849     | 7 722     | ( 9 623 )  |                |
| Büren . . . . .             | a                                   | 117       | 58  | 17      | 19      | 12      | ( 11 )    |           |            |                |
|                             | b                                   | 4 291     | 217   | 238     | 644     | 818     | ( 2 374 ) |           |            |                |
| Detmold . . . . .           | a                                   | 353       | 122   | 48      | 90      | 40      | 30        | 20        | ( 3 )      |                |
|                             | b                                   | 19 350    | 435   | 708     | 2 871   | 2 748   | 4 479     | 5 670     | ( 2 439 )  |                |
| Halle (Westf.) . . . . .    | a                                   | 181       | 63  | 32      | 35      | 22      | 10        | 13        | 3          | 3              |
|                             | b                                   | 15 178    | 213   | 460     | 1 097   | 1 455   | 1 373     | 3 813     | 1 822      | 4 945          |
| Herford . . . . .           | a                                   | 830       | 280   | 117     | 205     | 111     | 71        | 33        | ( 13 )     |                |
|                             | b                                   | 46 704    | 1 029   | 1 622   | 6 569   | 7 817   | 9 879     | 10 238    | ( 9 550 )  |                |
| Höxter . . . . .            | a                                   | 149       | 52  | 21      | 30      | 24      | 11        | ( 11 )    |            |                |
|                             | b                                   | 8 359     | 204   | 282     | 910     | 1 609   | 1 539     | ( 3 815 ) |            |                |
| Lemgo . . . . .             | a                                   | 412       | 165   | 59      | 77      | 52      | 33        | 21        | 5          | -              |
|                             | b                                   | 21 761    | 620   | 844     | 2 386   | 3 566   | 4 439     | 6 239     | 3 667      | -              |
| Lübbecke . . . . .          | a                                   | 194       | 73  | 21      | 42      | 25      | 14        | 10        | ( 9 )      |                |
|                             | b                                   | 16 172    | 244   | 306     | 1 415   | 1 891   | 2 082     | 3 137     | ( 7 097 )  |                |
| Minden . . . . .            | a                                   | 400       | 142   | 57      | 99      | 42      | 37        | 16        | 4          | 3              |
|                             | b                                   | 26 737    | 561   | 799     | 2 987   | 3 001   | 4 993     | 5 035     | 2 286      | 7 075          |
| Paderborn . . . . .         | a                                   | 234       | 110   | 27      | 33      | 24      | 17        | 15        | ( 8 )      |                |
|                             | b                                   | 20 949    | 415   | 377     | 1 120   | 1 707   | 2 495     | 4 599     | ( 10 236 ) |                |
| Warburg . . . . .           | a                                   | 70        | 26  | 13      | 12      | 11      | ( 8 )     |           |            |                |
|                             | b                                   | 2 855     | 80  | 178     | 358     | 772     | ( 1 467 ) |           |            |                |
| Wiedenbrück . . . . .       | a                                   | 390       | 148   | 46      | 60      | 61      | 40        | 24        | 4          | 7              |
|                             | b                                   | 33 712    | 488   | 609     | 1 852   | 4 352   | 5 727     | 6 863     | 2 578      | 11 243         |
| Reg.-Bez. Detmold . . . . . | a                                   | 4 134     | 1 564   | 584     | 837     | 504     | 333       | 222       | 57         | 33             |
|                             | b                                   | 282 242   | 5 734   | 8 212   | 26 368  | 35 354  | 46 547    | 66 696    | 38 127     | 55 204         |

## Städten und Kreisen nach Größenklassen im September 1972

| Verwaltungsbezirk<br><br>a = Betriebe<br>b = tätige Personen | Betriebe, tätige Personen |   |         |         |         |           |           |                |                |           |
|--|---------------------------|---|---------|---------|---------|-----------|-----------|----------------|----------------|-----------|
|  | insgesamt                 | davon in Betrieben mit ..... tätigen Personen |         |         |         |           |           |                |                |           |
|  |                           | 1 - 9   | 10 - 19 | 20 - 49 | 50 - 99 | 100 - 199 | 200 - 499 | 500 - 999      | 1 000 und mehr |           |
| Kreisfreie Städte  |                           |   |         |         |         |           |           |                |                |           |
| Bochum . . . . .   | a                         | 276   | 94      | 37      | 54      | 35        | 19        | 19             | 10             | 8         |
|  | b                         | 61 862  | 338     | 519     | 1 661   | 2 435     | 2 530     | 6 320          | 6 550          | 41 509    |
| Castrop-Rauxel . . . . .                                     | a                         | 67  | 15      | 8       | 15      | 14        | 7         | 3              | ( ——— 5 ——— )  |           |
|  | b                         | 14 704  | 50      | 117     | 458     | 904       | 1 030     | 897            | 11 248         |           |
| Dortmund . . . . .   | a                         | 503   | 191     | 67      | 91      | 54        | 37        | 27             | 16             | 20        |
|  | b                         | 94 879  | 708     | 954     | 2 789   | 3 691     | 5 029     | 8 462          | 12 082         | 61 164    |
| Hagen . . . . .  | a                         | 313   | 114     | 49      | 62      | 34        | 22        | 21             | 5              | 6         |
|  | b                         | 30 310  | 473     | 694     | 1 905   | 2 270     | 3 214     | 7 126          | 3 770          | 10 858    |
| Hamm . . . . .   | a                         | 79  | 22      | 9       | 19      | 14        | 5         | 6              | ( ——— 4 ——— )  |           |
|  | b                         | 10 786  | 91      | 134     | 629     | 1 006     | 750       | 1 759          | 6 417          |           |
| Herne . . . . .  | a                         | 104   | 28      | 17      | 15      | 20        | 12        | 8              | ( ——— 4 ——— )  |           |
|  | b                         | 12 669  | 125     | 250     | 507     | 1 483     | 1 778     | 2 693          | 5 833          |           |
| Iserlohn . . . . .   | a                         | 258   | 121     | 26      | 38      | 37        | 21        | ( ——— 15 ——— ) |                | -         |
|  | b                         | 11 671  | 428     | 344     | 1 159   | 2 521     | 2 809     | 4 410          |                | -         |
| Lünen . . . . .  | a                         | 53  | 14      | 8       | 12      | 5         | 7         | 3              | ( ——— 4 ——— )  |           |
|  | b                         | 9 071   | 47      | 99      | 343     | 398       | 978       | 831            | 6 375          |           |
| Wanne-Eickel . . . . .                                       | a                         | 69  | 25      | 14      | 13      | 5         | 3         | ( ——— 6 ——— )  |                | 3         |
|  | b                         | 9 512   | 102     | 210     | 462     | 401       | 391       | 3 199          |                | 4 747     |
| Wattenscheid . . . . .                                       | a                         | 87  | 21      | 12      | 28      | 9         | 5         | 9              | ( ——— 3 ——— )  |           |
|  | b                         | 9 253   | 98      | 176     | 912     | 627       | 577       | 2 734          | 4 129          |           |
| Witten . . . . .   | a                         | 121   | 49      | 24      | 16      | 14        | 6         | 3              | 5              | 4         |
|  | b                         | 20 061  | 150     | 328     | 484     | 974       | 801       | 857            | 3 952          | 12 515    |
| Kreise   |                           |   |         |         |         |           |           |                |                |           |
| Arnsberg . . . . .   | a                         | 575   | 307     | 70      | 85      | 55        | 31        | 20             | 4              | 3         |
|  | b                         | 25 850  | 1 026   | 955     | 2 696   | 3 666     | 4 385     | 6 575          | 2 767          | 3 780     |
| Brilon . . . . .   | a                         | 171   | 56      | 46      | 29      | 18        | 9         | 9              | 4              | -         |
|  | b                         | 10 377  | 253     | 683     | 954     | 1 282     | 1 260     | 3 017          | 2 928          | -         |
| Ennepe-Ruhr-Kreis . . . . .                                  | a                         | 972   | 518     | 142     | 142     | 73        | 46        | 36             | 9              | 6         |
|  | b                         | 54 308  | 1 777   | 1 992   | 4 482   | 5 194     | 6 377     | 11 199         | 6 410          | 16 877    |
| Iserlohn . . . . .   | a                         | 691   | 322     | 97      | 135     | 61        | 34        | 25             | 10             | 7         |
|  | b                         | 43 235  | 1 053   | 1 294   | 4 413   | 4 412     | 4 627     | 7 693          | 6 949          | 12 794    |
| Lippstadt . . . . .  | a                         | 159   | 68      | 20      | 25      | 21        | 14        | 7              | ( ——— 4 ——— )  |           |
|  | b                         | 16 700  | 247     | 298     | 820     | 1 584     | 2 051     | 1 740          | 9 960          |           |
| Lüdenscheid . . . . .  | a                         | 1 247   | 533     | 204     | 233     | 134       | 74        | 54             | 10             | 5         |
|  | b                         | 62 842  | 2 135   | 2 810   | 7 359   | 9 583     | 10 108    | 16 281         | 7 197          | 7 369     |
| Meschede . . . . .   | a                         | 153   | 68      | 28      | 27      | 13        | 8         | 6              | ( ——— 3 ——— )  |           |
|  | b                         | 8 897   | 244     | 382     | 852     | 952       | 1 093     | 1 677          | 3 717          |           |
| Olpe . . . . .   | a                         | 343   | 155     | 53      | 48      | 38        | 21        | 22             | ( ——— 6 ——— )  |           |
|  | b                         | 19 226  | 578     | 740     | 1 417   | 2 719     | 2 832     | 6 639          | 4 301          |           |
| Siegen . . . . .   | a                         | 668   | 293     | 87      | 114     | 72        | 46        | 39             | 11             | 6         |
|  | b                         | 51 587  | 993     | 1 226   | 3 722   | 4 900     | 6 618     | 11 790         | 7 563          | 14 775    |
| Soest . . . . .  | a                         | 230   | 104     | 33      | 37      | 19        | 24        | 6              | 7              | -         |
|  | b                         | 13 085  | 359     | 457     | 1 148   | 1 458     | 3 373     | 1 572          | 4 718          | -         |
| Unna . . . . .   | a                         | 225   | 77      | 25      | 45      | 22        | 17        | 25             | 7              | 7         |
|  | b                         | 36 879  | 304     | 379     | 1 428   | 1 592     | 2 250     | 6 830          | 5 445          | 18 651    |
| Wittgenstein . . . . .                                       | a                         | 120   | 48      | 17      | 27      | 12        | 11        | ( ——— 5 ——— )  |                | -         |
|  | b                         | 5 567   | 170     | 253     | 857     | 948       | 1 609     | 1 730          |                | -         |
| Reg.-Bez. Arnsberg . . . . .                                 | a                         | 7 484   | 3 243   | 1 093   | 1 310   | 779       | 479       | 368            | 121            | 91        |
|  | b                         | 633 331                                       | 11 749  | 15 294  | 41 437  | 55 000    | 66 470    | 112 017        | 85 748         | 245 616   |
| Nordrhein-Westfalen . . . . .                                | a                         | 30 146  | 13 169  | 4 485   | 5 089   | 2 996     | 2 016     | 1 483          | 503            | 405       |
|  | b                         | 2 669 374                                     | 47 261  | 62 683  | 160 849 | 212 336   | 281 143   | 456 016        | 346 483        | 1 102 603 |

## 3.6 Betriebe und tätige Personen nach ausgewählten

| Gemeinde<br>Industriegruppe bzw. -zweig                                    | Betriebe | Tätige<br>Personen | Gemeinde<br>Industriegruppe bzw. -zweig                                    | Betriebe | Tätige<br>Personen |
|--|----------|--------------------|--|----------|--------------------|
| <b>Regierungsbezirk Düsseldorf</b>   |          |                    |  |          |                    |
| <b>Kreis Dinslaken</b>   |          |                    | <b>Kreis Düsseldorf-Mettmann</b>   |          |                    |
| <b>Dinslaken, Stadt</b>  |          |                    | <b>Haan, Stadt</b>   |          |                    |
| Gesamtindustrie . . . . .  | 47       | 11 430             | Gesamtindustrie . . . . .  | 104      | 4 013              |
| darunter   |          |                    | darunter   |          |                    |
| Bergbau . . . . .  | 1        | 3 714              | Stahlverformung . . . . .  | 6        | .                  |
| Eisenschaffende Industrie . . . . .  | 3        | 2 040              | Maschinenbau . . . . .   | 14       | 563                |
| Stahlbau (einschl. Leichtmetallbau)  | 12       | 1 703              | Elektrotechnische Industrie . . . . .                                      | 6        | 161                |
| Elektrotechnische Industrie . . . . .                                      | 2        | .                  | EBM-Industrie . . . . .  | 22       | 548                |
| EBM-Industrie . . . . .  | 3        | .                  | Chemische Industrie . . . . .  | 3        | 380                |
|  |          |                    | Holzverarbeitende Industrie . . . . .                                      | 9        | 420                |
|  |          |                    | Textilindustrie . . . . .  | 9        | 1 115              |
| <b>Walsum, Stadt</b>   |          |                    | <b>Heiligenhaus, Stadt</b>   |          |                    |
| Gesamtindustrie . . . . .  | 28       | 7 182              | Gesamtindustrie . . . . .  | 160      | 9 125              |
| darunter   |          |                    | darunter   |          |                    |
| Bergbau . . . . .  | 2        | 4 174              | Gießerei-Industrie . . . . .   | 11       | 766                |
| Elektrotechnische Industrie . . . . .                                      | 2        | .                  | Elektrotechnische Industrie . . . . .                                      | 7        | .                  |
| Holzschliff, Zellstoff, Papier-<br>und pappeerzeugende Industrie . . . . . | 1        | .                  | EBM-Industrie . . . . .  | 81       | 5 495              |
| <b>Voerde, (Niederrhein)</b>   |          |                    | <b>Hilden, Stadt</b>   |          |                    |
| Gesamtindustrie . . . . .  | 28       | 3 392              | Gesamtindustrie . . . . .  | 119      | 11 633             |
| darunter   |          |                    | darunter   |          |                    |
| NE-Metallindustrie . . . . .   | 1        | .                  | Eisenschaffende Industrie . . . . .  | 1        | .                  |
| Stahlbau (einschl. Leichtmetallbau)  | 9        | 2 053              | Gießerei-Industrie . . . . .   | 1        | .                  |
| Maschinenbau . . . . .   | 2        | .                  | Ziehereien und Kaltwalzwerke . . . . .                                     | 1        | .                  |
| <b>Amt Gahlen</b>  |          |                    | <b>Maschinenbau . . . . .</b>  |          |                    |
| Gesamtindustrie . . . . .  | 11       | 1 795              | EBM-Industrie . . . . .  | 21       | 816                |
| <b>Gahlen</b>  |          |                    | <b>Chemische Industrie . . . . .</b>                                       |          |                    |
| Gesamtindustrie . . . . .  | 4        | .                  | Textilindustrie . . . . .  | 17       | 2 584              |
| davon  |          |                    |  | 6        | 2 683              |
| Industrie der Steine und Erden . . . . .                                   | 2        | .                  |  | 5        | 663                |
| Holzverarbeitende Industrie . . . . .                                      | 2        | .                  | <b>Kettwig, Stadt</b>  |          |                    |
| <b>Gertrop-Bühl</b>  |          |                    | <b>Gesamtindustrie . . . . .</b>   |          |                    |
| Gesamtindustrie . . . . .  | 1        | .                  | Gesamtindustrie . . . . .  | 36       | 1 888              |
| davon  |          |                    | darunter   |          |                    |
| Industrie der Steine und Erden . . . . .                                   | 1        | .                  | Stahlbau (einschl. Leichtmetallbau)  | 1        | .                  |
| <b>Hünxe</b>   |          |                    | <b>Elektrotechnische Industrie . . . . .</b>                               |          |                    |
| Gesamtindustrie . . . . .  | 6        | 1 541              | EBM-Industrie . . . . .  | 2        | .                  |
| davon  |          |                    | Kunststoffverarbeitende Industrie . . . . .                                | 10       | 161                |
| Mineralölverarbeitung . . . . .  | 2        | .                  | Textilindustrie . . . . .  | 3        | 101                |
| Industrie der Steine und Erden . . . . .                                   | 1        | .                  |  | 4        | .                  |
| Stahlbau (einschl. Leichtmetallbau)  | 1        | .                  | <b>Langenberg, Stadt</b>   |          |                    |
| EBM-Industrie . . . . .  | 1        | .                  | Gesamtindustrie . . . . .  | 64       | 3 319              |
| Kunststoffverarbeitende Industrie . . . . .                                | 1        | .                  | darunter   |          |                    |
|  |          |                    | NE-Metallindustrie . . . . .   | 1        | .                  |
|  |          |                    | Maschinenbau . . . . .   | 8        | 879                |
|  |          |                    | EBM-Industrie . . . . .  | 13       | 201                |
|  |          |                    | Holzschliff, Zellstoff, Papier-<br>und pappeerzeugende Industrie . . . . . | 3        | .                  |
|  |          |                    | Textilindustrie . . . . .  | 7        | 732                |

## Industriegruppen in Ämtern und Gemeinden Ende September 1972

| Gemeinde<br>Industriegruppe bzw. -zweig  | Betriebe | Tätige<br>Personen | Gemeinde<br>Industriegruppe bzw. -zweig                                    | Betriebe | Tätige<br>Personen |
|--|----------|--------------------|--|----------|--------------------|
| <b>noch: Regierungsbezirk Düsseldorf</b> |          |                    |  |          |                    |
| <b>noch: Kreis Düsseldorf-Mettmann</b>   |          |                    | <b>noch: Kreis Düsseldorf-Mettmann,</b>                                    |          |                    |
| <b>Mettmann, Stadt</b>                   |          |                    | <b>Erkrath, Stadt</b>  |          |                    |
| Gesamtindustrie . . . . .                | 55       | 5 226              | Maschinenbau . . . . .   | 10       | 683                |
| darunter                                 |          |                    | Elektrotechnische Industrie . . . . .                                      | 4        | .                  |
| Gießerei-Industrie . . . . .             | 2        | .                  | Chemische Industrie . . . . .  | 4        | 203                |
| Stahlverformung . . . . .                | 7        | 728                | Holzschliff, Zellstoff, Papier-<br>und pappeerzeugende Industrie . . . . . | 1        | .                  |
| Maschinenbau . . . . .                   | 7        | 505                | Nahrungs- und Genußmittelindustrie   | 2        | .                  |
| EBM-Industrie . . . . .                  | 15       | 492                |  |          |                    |
| Textilindustrie . . . . .                | 1        | .                  | <b>Amt Angerland</b>   |          |                    |
| Nahrungs- und Genußmittelindustrie       | 2        | .                  | Gesamtindustrie . . . . .  | 47       | 2 610              |
|  |          |                    |  |          |                    |
| <b>Neviges, Stadt</b>                    |          |                    | <b>Angermund, Stadt</b>  |          |                    |
| Gesamtindustrie . . . . .                | 107      | 5 479              | Gesamtindustrie . . . . .  | 10       | 199                |
| darunter                                 |          |                    | darunter   |          |                    |
| Eisenschaffende Industrie . . . . .      | 1        | .                  | Maschinenbau . . . . .   | 1        | .                  |
| NE-Metallindustrie . . . . .             | 1        | .                  | Elektrotechnische Industrie . . . . .                                      | 4        | 108                |
| Gießerei-Industrie . . . . .             | 9        | 696                | Chemische Industrie . . . . .  | 1        | .                  |
| Maschinenbau . . . . .                   | 18       | 500                |  |          |                    |
| Elektrotechnische Industrie . . . . .    | 1        | .                  | <b>Breitscheid</b>   |          |                    |
| EBM-Industrie . . . . .                  | 26       | 1 561              | Gesamtindustrie . . . . .  | 2        | .                  |
| Textilindustrie . . . . .                | 13       | 344                | davon  |          |                    |
|  |          |                    | Industrie der Steine und Erden . . . . .                                   | 1        | .                  |
|  |          |                    | Kunststoffverarbeitende Industrie . . . . .                                | 1        | .                  |
| <b>Ratingen, Stadt</b>                   |          |                    | <b>Eggerscheid</b>   |          |                    |
| Gesamtindustrie . . . . .                | 80       | 5 989              | Gesamtindustrie . . . . .  | 1        | .                  |
| darunter                                 |          |                    | davon  |          |                    |
| Gießerei-Industrie . . . . .             | 1        | .                  | Holzschliff, Zellstoff, Papier-<br>und pappeerzeugende Industrie . . . . . | 1        | .                  |
| Stahlbau (einschl. Leichtmetallbau)      | 5        | .                  |  |          |                    |
| Maschinenbau . . . . .                   | 19       | 1 028              | <b>Hösel</b>   |          |                    |
| Elektrotechnische Industrie . . . . .    | 3        | .                  | Gesamtindustrie . . . . .  | 11       | 355                |
| Feinkeramische Industrie . . . . .       | 2        | .                  | darunter   |          |                    |
| Glasindustrie . . . . .                  | 2        | .                  | Glasindustrie . . . . .  | 1        | .                  |
|  |          |                    | Papier- und pappeverarbeitende<br>Industrie . . . . .                      | 1        | .                  |
| <b>Velbert, Stadt</b>                    |          |                    | <b>Bekleidungsindustrie . . . . .</b>                                      |          |                    |
| Gesamtindustrie . . . . .                | 426      | 19 559             |  | 1        | .                  |
| darunter                                 |          |                    |  |          |                    |
| Gießerei-Industrie . . . . .             | 36       | 5 250              | <b>Lintorf</b>   |          |                    |
| Stahlverformung . . . . .                | 98       | 2 109              | Gesamtindustrie . . . . .  | 18       | 1 951              |
| Maschinenbau . . . . .                   | 50       | 3 237              | darunter   |          |                    |
| EBM-Industrie . . . . .                  | 190      | 7 583              | Stahlverformung . . . . .  | 2        | .                  |
|  |          |                    | Stahlbau (einschl. Leichtmetallbau)  | 1        | .                  |
|  |          |                    | EBM-Industrie . . . . .  | 2        | .                  |
| <b>Wülfrath, Stadt</b>                   |          |                    | <b>Papier- und pappeverarbeitende<br/>Industrie . . . . .</b>              |          |                    |
| Gesamtindustrie . . . . .                | 52       | 5 408              |  | 1        | .                  |
| darunter                                 |          |                    |  |          |                    |
| Industrie der Steine und Erden . . . . . | 9        | 3 250              | <b>Wittlaer</b>  |          |                    |
| Maschinenbau . . . . .                   | 7        | 459                | Gesamtindustrie . . . . .  | 5        | 25                 |
| Fahrzeugbau . . . . .                    | 1        | .                  | davon  |          |                    |
| Chemische Industrie . . . . .            | 3        | .                  | Industrie der Steine und Erden . . . . .                                   | 3        | .                  |
|  |          |                    | EBM-Industrie . . . . .  | 1        | .                  |
|  |          |                    | Druckerei- und Vervielfältigungs-<br>industrie . . . . .                   | 1        | .                  |
| <b>Erkrath, Stadt</b>                    |          |                    | <b>Amt Gruiten</b>   |          |                    |
| Gesamtindustrie . . . . .                | 43       | 2 243              | Gesamtindustrie . . . . .  | 37       | 1 270              |
| darunter                                 |          |                    |  |          |                    |
| Eisenschaffende Industrie . . . . .      | 1        | .                  |  |          |                    |
| Stahlbau (einschl. Leichtmetallbau)      | 2        | .                  |  |          |                    |

noch: 3.6 Betriebe und tätige Personen nach ausgewählten

| Gemeinde<br>Industriegruppe bzw. -zweig | Betriebe | Tätige<br>Personen | Gemeinde<br>Industriegruppe bzw. -zweig | Betriebe | Tätige<br>Personen |
|---|----------|--------------------|---|----------|--------------------|
|---|----------|--------------------|---|----------|--------------------|

## noch: Regierungsbezirk Düsseldorf

noch: Kreis Düsseldorf-Mettmann

|                                       |    |       |                                       |    |       |
|---------------------------------------|----|-------|---------------------------------------|----|-------|
| <b>Gruiten</b>                        |    |       | <b>Issum</b>                          |    |       |
| Gesamtindustrie . . . . .             | 19 | 655   | Gesamtindustrie . . . . .             | 14 | 691   |
| darunter                              |    |       | darunter                              |    |       |
| Maschinenbau . . . . .                | 6  | 348   | Textilindustrie . . . . .             | 1  | .     |
| Elektrotechnische Industrie . . . . . | 1  | .     | Bekleidungsindustrie . . . . .        | 2  | .     |
| EBM-Industrie . . . . .               | 5  | 70    | Nahrungs- und Genußmittelindustrie    | 4  | .     |
| <b>Hochdahl</b>                       |    |       | <b>Kerken</b>                         |    |       |
| Gesamtindustrie . . . . .             | 18 | 615   | Gesamtindustrie . . . . .             | 17 | 312   |
| darunter                              |    |       | darunter                              |    |       |
| Industrie der Steine und Erden . .    | 4  | 268   | Maschinenbau . . . . .                | 2  | .     |
| Maschinenbau . . . . .                | 1  | .     | Textilindustrie . . . . .             | 2  | .     |
| EBM-Industrie . . . . .               | 2  | .     | Nahrungs- und Genußmittelindustrie    | 5  | 132   |
| Bekleidungsindustrie . . . . .        | 3  | .     |                                       |    |       |
| <b>Amt Hubbelrath</b>                 |    |       | <b>Kevelaer, Stadt</b>                |    |       |
| Gesamtindustrie . . . . .             | 29 | 417   | Gesamtindustrie . . . . .             | 56 | 1 435 |
| <b>Homburg-Meiersberg</b>             |    |       | darunter                              |    |       |
| Gesamtindustrie . . . . .             | 15 | .     | EBM-Industrie . . . . .               | 11 | 220   |
| darunter                              |    |       | Holzverarbeitende Industrie . . . .   | 10 | 138   |
| Industrie der Steine und Erden . .    | 3  | 51    | Papier- und pappeverarbeitende        | 2  | .     |
| Maschinenbau . . . . .                | 2  | .     | Industrie . . . . .                   |    |       |
| Elektrotechnische Industrie . . . . . | 2  | .     | Lederverarbeitende und Schuh-         | 4  | 409   |
|                                       |    |       | industrie . . . . .                   |    |       |
| <b>Hubbelrath</b>                     |    |       | Bekleidungsindustrie . . . . .        | 3  | 62    |
| Gesamtindustrie . . . . .             | 2  | .     | <b>Straelen, Stadt</b>                |    |       |
| davon                                 |    |       | Gesamtindustrie . . . . .             | 15 | 961   |
| Maschinenbau . . . . .                | 1  | .     | darunter                              |    |       |
| Bekleidungsindustrie . . . . .        | 1  | .     | Chemische Industrie . . . . .         | 1  | .     |
| <b>Metzkausen</b>                     |    |       | Textilindustrie . . . . .             | 1  | .     |
| Gesamtindustrie . . . . .             | 12 | 281   | Nahrungs- und Genußmittelindustrie    | 3  | .     |
| darunter                              |    |       | <b>Wachtendonk</b>                    |    |       |
| Stahlverformung . . . . .             | 3  | .     | Gesamtindustrie . . . . .             | 6  | 160   |
| Maschinenbau . . . . .                | 1  | .     | davon                                 |    |       |
| EBM-Industrie . . . . .               | 2  | .     | Industrie der Steine und Erden . .    | 3  | .     |
| <b>Kreis Geldern</b>                  |    |       | Stahlbau (einschl. Leichtmetallbau)   | 1  | .     |
| <b>Geldern, Stadt</b>                 |    |       | Chemische Industrie . . . . .         | 1  | .     |
| Gesamtindustrie . . . . .             | 39 | 2 130 | Papier- und pappeverarbeitende        | 1  | .     |
| darunter                              |    |       | Industrie . . . . .                   | 1  | .     |
| Stahlbau (einschl. Leichtmetallbau)   | 3  | .     | <b>Weeze</b>                          |    |       |
| Elektrotechnische Industrie . . . . . | 1  | .     | Gesamtindustrie . . . . .             | 10 | 797   |
| Druckerei- und Vervielfältigungs-     | 4  | .     | darunter                              |    |       |
| industrie . . . . .                   |    |       | Elektrotechnische Industrie . . . . . | 1  | .     |
| Kunststoffverarbeitende Industrie .   | 4  | 180   | Glasindustrie . . . . .               | 1  | .     |
| Textilindustrie . . . . .             | 2  | .     | Jägewerke und holzbearbeitende        | 3  | .     |
| Bekleidungsindustrie . . . . .        | 8  | 224   | Industrie . . . . .                   |    |       |
| Nahrungs- und Genußmittelindustrie    | 4  | 571   |                                       |    |       |



## Industriegruppen in Ämtern und Gemeinden Ende September 1972

| Gemeinde<br>Industriegruppe bzw. -zweig                  | Betriebe | Tätige<br>Personen | Gemeinde<br>Industriegruppe bzw. -zweig               | Betriebe | Tätige<br>Personen |
|--|----------|--------------------|---|----------|--------------------|
| <b>noch: Regierungsbezirk Düsseldorf</b>                 |          |                    |   |          |                    |
| <b>Kreis Grevenbroich</b>                                |          |                    | <b>noch: Kreis Grevenbroich</b>                       |          |                    |
| <b>Grevenbroich, Stadt</b>                               |          |                    | <b>Hochneukirch</b>                                   |          |                    |
| Gesamtindustrie . . . . .                                | 26       | 4 892              | Gesamtindustrie . . . . .                             | 20       | 917                |
| darunter   |          |                    | darunter  |          |                    |
| NE-Metallindustrie . . . . .                             | 1        | .                  | Lederverarbeitende und Schuh-<br>industrie . . . . .  | 1        | .                  |
| Maschinenbau . . . . .                                   | 3        | .                  | Textilindustrie . . . . .                             | 6        | 359                |
| EBM-Industrie . . . . .                                  | 4        | .                  | Bekleidungsindustrie . . . . .                        | 8        | 418                |
| Nahrungs- und Genußmittelindustrie                       | 5        | 278                |   |          |                    |
| <b>Wevelinghoven, Stadt</b>                              |          |                    | <b>Holzheim</b>                                       |          |                    |
| Gesamtindustrie . . . . .                                | 10       | 1 144              | Gesamtindustrie . . . . .                             | 16       | 325                |
| darunter   |          |                    | darunter  |          |                    |
| EBM-Industrie . . . . .                                  | 1        | .                  | Industrie der Steine und Erden . .                    | 2        | .                  |
| Chemische Industrie . . . . .                            | 1        | .                  | Maschinenbau . . . . .                                | 4        | 107                |
| Nahrungs- und Genußmittelindustrie                       | 3        | .                  | Nahrungs- und Genußmittelindustrie                    | 3        | 92                 |
| <b>Zons, Stadt</b>                                       |          |                    | <b>Kearst</b>   |          |                    |
| Gesamtindustrie . . . . .                                | 11       | 529                | Gesamtindustrie . . . . .                             | 24       | 411                |
| darunter   |          |                    | darunter  |          |                    |
| Industrie der Steine und Erden . .                       | 4        | .                  | Stahlbau (einschl. Leichtmetallbau)                   | 3        | 41                 |
| Maschinenbau . . . . .                                   | 1        | .                  | Elektrotechnische Industrie . . . .                   | 4        | 44                 |
| EBM-Industrie . . . . .                                  | 1        | .                  | Chemische Industrie . . . . .                         | 1        | .                  |
| Chemische Industrie . . . . .                            | 1        | .                  | Kunststoffverarbeitende Industrie .                   | 1        | .                  |
| Holzverarbeitende Industrie . . . .                      | 1        | .                  | Nahrungs- und Genußmittelindustrie                    | 2        | .                  |
| <b>Bedburdyck</b>  |          |                    | <b>Kleinenbroich</b>                                  |          |                    |
| Gesamtindustrie . . . . .                                | 5        | 67                 | Gesamtindustrie . . . . .                             | 12       | 397                |
| davon  |          |                    | darunter  |          |                    |
| Holzverarbeitende Industrie . . . .                      | 1        | .                  | Papier- und pappeverarbeitende<br>Industrie . . . . . | 2        | .                  |
| Bekleidungsindustrie . . . . .                           | 4        | .                  | Bekleidungsindustrie . . . . .                        | 3        | 54                 |
| <b>Büttgen</b>   |          |                    | <b>Nahrungs- und Genußmittelindustrie</b>             |          |                    |
| Gesamtindustrie . . . . .                                | 21       | 421                |   | 1        | .                  |
| darunter   |          |                    | <b>Neukirchen</b>                                     |          |                    |
| Stahlbau (einschl. Leichtmetallbau)                      | 3        | .                  | Gesamtindustrie . . . . .                             | 4        | 92                 |
| Maschinenbau . . . . .                                   | 3        | .                  | davon   |          |                    |
| Druckerei- und Vervielfältigungs-<br>industrie . . . . . | 3        | .                  | Industrie der Steine und Erden . .                    | 1        | .                  |
| Bekleidungsindustrie . . . . .                           | 2        | .                  | Nahrungs- und Genußmittelindustrie                    | 3        | .                  |
| <b>Garzweiler</b>  |          |                    | <b>Wickrath</b>                                       |          |                    |
| Gesamtindustrie . . . . .                                | 1        | .                  | Gesamtindustrie . . . . .                             | 41       | 1 517              |
| davon  |          |                    | darunter  |          |                    |
| Bekleidungsindustrie . . . . .                           | 1        | .                  | Stahlbau (einschl. Leichtmetallbau)                   | 2        | .                  |
| <b>Gustorf</b>   |          |                    | <b>Maschinenbau . . . . .</b>                         |          |                    |
| Gesamtindustrie . . . . .                                | 2        | .                  | Elektrotechnische Industrie . . . .                   | 1        | .                  |
| davon  |          |                    | Ledererzeugende Industrie . . . . .                   | 1        | .                  |
| Chemische Industrie . . . . .                            | 1        | .                  | Textilindustrie . . . . .                             | 6        | 484                |
| Kunststoffverarbeitende Industrie .                      | 1        | .                  | Bekleidungsindustrie . . . . .                        | 8        | 223                |

noch: 3.6 Betriebe und tätige Personen nach ausgewählten

| Gemeinde<br>Industriegruppe bzw. -zweig | Betriebe | Tätige<br>Personen | Gemeinde<br>Industriegruppe bzw. -zweig | Betriebe | Tätige<br>Personen |
|---|----------|--------------------|---|----------|--------------------|
|---|----------|--------------------|---|----------|--------------------|

## noch: Regierungsbezirk Düsseldorf

noch: Kreis Grevenbroich

## Jüchen

|                                    |    |     |
|------------------------------------|----|-----|
| Gesamtindustrie . . . . .          | 15 | 591 |
| darunter                           |    |     |
| Industrie der Steine und Erden . . | 3  | .   |
| Textilindustrie . . . . .          | 4  | .   |
| Bekleidungsindustrie . . . . .     | 5  | 195 |

## Dormagen, Stadt

|                                    |    |        |
|------------------------------------|----|--------|
| Gesamtindustrie . . . . .          | 20 | 12 417 |
| darunter                           |    |        |
| Chemische Industrie . . . . .      | 5  | .      |
| Nahrungs- und Genußmittelindustrie | 2  | .      |

## Frimmersdorf

|                                     |   |       |
|-------------------------------------|---|-------|
| Gesamtindustrie . . . . .           | 6 | 2 257 |
| davon                               |   |       |
| Bergbau . . . . .                   | 3 | 2 192 |
| Industrie der Steine und Erden . .  | 2 | .     |
| Kunststoffverarbeitende Industrie . | 1 | .     |

## Meerbusch, Stadt

|                                     |    |       |
|-------------------------------------|----|-------|
| Gesamtindustrie . . . . .           | 57 | 5 495 |
| darunter                            |    |       |
| Eisenschaffende Industrie . . . . . | 1  | .     |
| Maschinenbau . . . . .              | 8  | 405   |
| Elektrotechnische Industrie . . . . | 4  | 295   |
| Chemische Industrie . . . . .       | 3  | 273   |
| Feinkeramische Industrie . . . . .  | 1  | .     |

## Amt Glehn

|                           |   |     |
|---------------------------|---|-----|
| Gesamtindustrie . . . . . | 7 | 175 |
|---------------------------|---|-----|

## Glehn

|   |   |   |
|---|---|---|
| Gesamtindustrie . . . . .                             | 6 | . |
| davon   |   |   |
| EBM-Industrie . . . . .                               | 2 | . |
| Papier- und pappeverarbeitende<br>Industrie . . . . . | 1 | . |
| Kunststoffverarbeitende Industrie .                   | 1 | . |
| Nahrungs- und Genußmittelindustrie                    | 2 | . |

## Liedberg

|                           |   |   |
|---------------------------|---|---|
| Gesamtindustrie . . . . . | 1 | . |
| davon                     |   |   |
| Maschinenbau . . . . .    | 1 | . |

## Amt Hemmerden

|                           |   |     |
|---------------------------|---|-----|
| Gesamtindustrie . . . . . | 7 | 354 |
|---------------------------|---|-----|

## Hemmerden

|                                     |   |   |
|-------------------------------------|---|---|
| Gesamtindustrie . . . . .           | 1 | . |
| davon                               |   |   |
| Elektrotechnische Industrie . . . . | 1 | . |

noch: Kreis Grevenbroich

## Kapellen (Erft)

|   |   |   |
|---|---|---|
| Gesamtindustrie . . . . .                             | 6 | . |
| darunter  |   |   |
| Fahrzeugbau . . . . .                                 | 1 | . |
| Holzverarbeitende Industrie . . . .                   | 1 | . |
| Papier- und pappeverarbeitende<br>Industrie . . . . . | 1 | . |

## Amt Korschenbroich

|                           |    |       |
|---------------------------|----|-------|
| Gesamtindustrie . . . . . | 35 | 2 058 |
|---------------------------|----|-------|

## Korschenbroich

|                                    |    |       |
|------------------------------------|----|-------|
| Gesamtindustrie . . . . .          | 35 | 2 058 |
| darunter                           |    |       |
| Maschinenbau . . . . .             | 7  | 735   |
| Textilindustrie . . . . .          | 2  | .     |
| Bekleidungsindustrie . . . . .     | 10 | 475   |
| Nahrungs- und Genußmittelindustrie | 4  | 194   |

## Amt Rommerskirchen-Nettesheim

|                           |   |     |
|---------------------------|---|-----|
| Gesamtindustrie . . . . . | 5 | 134 |
|---------------------------|---|-----|

## Frixheim-Anstel

|                                    |   |   |
|------------------------------------|---|---|
| Gesamtindustrie . . . . .          | 1 | . |
| davon                              |   |   |
| Industrie der Steine und Erden . . | 1 | . |

## Nettesheim-Butzheim

|                                     |   |   |
|-------------------------------------|---|---|
| Gesamtindustrie . . . . .           | 1 | . |
| davon                               |   |   |
| Kunststoffverarbeitende Industrie . | 1 | . |

## Rommerskirchen

|                                     |   |   |
|-------------------------------------|---|---|
| Gesamtindustrie . . . . .           | 3 | . |
| davon                               |   |   |
| NE-Metallindustrie . . . . .        | 1 | . |
| Kunststoffverarbeitende Industrie . | 2 | . |

## Amt Nievenheim

|                           |   |     |
|---------------------------|---|-----|
| Gesamtindustrie . . . . . | 9 | 322 |
|---------------------------|---|-----|

## Gohr

|                                     |   |   |
|-------------------------------------|---|---|
| Gesamtindustrie . . . . .           | 1 | . |
| davon                               |   |   |
| Kunststoffverarbeitende Industrie . | 1 | . |

## Nievenheim

|                                    |   |     |
|------------------------------------|---|-----|
| Gesamtindustrie . . . . .          | 5 | 301 |
| davon                              |   |     |
| Industrie der Steine und Erden . . | 4 | .   |
| NE-Metallindustrie . . . . .       | 1 | .   |

## Industriegruppen in Ämtern und Gemeinden Ende September 1972

| Gemeinde<br>Industriegruppe bzw. -zweig                  | Betriebe | Tätige<br>Personen | Gemeinde<br>Industriegruppe bzw. -zweig                        | Betriebe | Tätige<br>Personen |
|--|----------|--------------------|--|----------|--------------------|
| <b>noch: Regierungsbezirk Düsseldorf</b>                 |          |                    |  |          |                    |
| <b>noch: Kreis Grevenbroich</b>                          |          |                    | <b>noch: Kreis Kempen-Krefeld</b>                              |          |                    |
| <b>Straberg</b>  |          |                    | <b>Nettetal, Stadt</b>   |          |                    |
| Gesamtindustrie . . . . .                                | 3        | .                  | Gesamtindustrie . . . . .                                      | 102      | 5 384              |
| davon  |          |                    | darunter   |          |                    |
| Industrie der Steine und Erden . .                       | 3        | .                  | Eisenschaffende Industrie . . . . .                            | 1        | .                  |
| <b>Amt Norf</b>  |          |                    | Maschinenbau . . . . .   | 12       | 736                |
| Gesamtindustrie . . . . .                                | 22       | 2 338              | Fahrzeugbau . . . . .  | 1        | .                  |
| <b>Norf</b>  |          |                    | Textilindustrie . . . . .                                      | 23       | 1 621              |
| Gesamtindustrie . . . . .                                | 16       | 2 130              | Bekleidungsindustrie . . . . .                                 | 10       | 327                |
| darunter   |          |                    | <b>Schwalmtal</b>  |          |                    |
| NE-Metallindustrie . . . . .                             | 2        | .                  | Gesamtindustrie . . . . .                                      | 30       | 2 680              |
| EBM-Industrie . . . . .                                  | 4        | 177                | darunter   |          |                    |
| Kunststoffverarbeitende Industrie .                      | 1        | .                  | Ziehereien und Kaltwalzwerke . . .                             | 2        | .                  |
| <b>Rosellen</b>  |          |                    | Textilindustrie . . . . .                                      | 9        | 1 251              |
| Gesamtindustrie . . . . .                                | 6        | 208                | Nahrungs- und Genußmittelindustrie                             | 7        | 266                |
| davon  |          |                    | <b>Tönisvorst</b>  |          |                    |
| Industrie der Steine und Erden . .                       | 1        | .                  | Gesamtindustrie . . . . .                                      | 38       | 1 981              |
| Stahlbau (einschl. Leichtmetallbau)                      | 2        | .                  | darunter   |          |                    |
| Elektrotechnische Industrie . . . .                      | 1        | .                  | Stahlbau (einschl. Leichtmetallbau)                            | 1        | .                  |
| Chemische Industrie . . . . .                            | 1        | .                  | Fahrzeugbau . . . . .  | 1        | .                  |
| Nahrungs- und Genußmittelindustrie                       | 1        | .                  | Feinmechanische und optische<br>sowie Uhrenindustrie . . . . . | 1        | .                  |
| <b>Kreis Kempen-Krefeld</b>                              |          |                    | Chemische Industrie . . . . .                                  | 3        | .                  |
| <b>Brüggen</b>   |          |                    | Kunststoffverarbeitende Industrie .                            | 2        | .                  |
| Gesamtindustrie . . . . .                                | 36       | 1 472              | Textilindustrie . . . . .                                      | 5        | 539                |
| darunter   |          |                    | Bekleidungsindustrie . . . . .                                 | 7        | 357                |
| Industrie der Steine und Erden . .                       | 14       | 530                | <b>Viersen, Stadt</b>  |          |                    |
| Maschinenbau . . . . .                                   | 2        | .                  | Gesamtindustrie . . . . .                                      | 211      | 12 798             |
| Holzverarbeitende Industrie . . . .                      | 1        | .                  | darunter   |          |                    |
| Bekleidungsindustrie . . . . .                           | 4        | 329                | NE-Metallindustrie . . . . .                                   | 1        | .                  |
| <b>Grefrath</b>  |          |                    | Gießerei-Industrie . . . . .                                   | 7        | 425                |
| Gesamtindustrie . . . . .                                | 21       | 3 047              | Maschinenbau . . . . .   | 28       | 2 811              |
| darunter   |          |                    | Elektrotechnische Industrie . . . .                            | 8        | 1 221              |
| Papier- und pappeverarbeitende<br>Industrie . . . . .    | 1        | .                  | Chemische Industrie . . . . .                                  | 7        | 526                |
| Textilindustrie . . . . .                                | 5        | 2 321              | Holzverarbeitende Industrie . . . .                            | 16       | 285                |
| Bekleidungsindustrie . . . . .                           | 4        | 138                | Papier- und pappeverarbeitende<br>Industrie . . . . .          | 5        | 304                |
| <b>Kempen, Stadt</b>                                     |          |                    | Kunststoffverarbeitende Industrie .                            | 6        | 376                |
| Gesamtindustrie . . . . .                                | 87       | 4 405              | Gummi- und asbestverarbeitende<br>Industrie . . . . .          | 1        | .                  |
| darunter   |          |                    | Lederverarbeitende und Schuh-<br>industrie . . . . .           | 5        | .                  |
| EBM-Industrie . . . . .                                  | 3        | .                  | Textilindustrie . . . . .                                      | 42       | 3 428              |
| Chemische Industrie . . . . .                            | 7        | 386                | Bekleidungsindustrie . . . . .                                 | 23       | 302                |
| Papier- und pappeverarbeitende<br>Industrie . . . . .    | 2        | .                  | <b>Willich, Stadt</b>  |          |                    |
| Druckerei- und Vervielfältigungs-<br>industrie . . . . . | 7        | .                  | Gesamtindustrie . . . . .                                      | 59       | 3 487              |
| Textilindustrie . . . . .                                | 18       | 984                | darunter   |          |                    |
| Bekleidungsindustrie . . . . .                           | 11       | 244                | Ziehereien und Kaltwalzwerke . . .                             | 2        | .                  |
| Nahrungs- und Genußmittelindustrie                       | 5        | .                  | Kunststoffverarbeitende Industrie .                            | 3        | .                  |
|  |          |                    | Textilindustrie . . . . .                                      | 10       | 1 167              |
|  |          |                    | Bekleidungsindustrie . . . . .                                 | 14       | 650                |
|  |          |                    | Nahrungs- und Genußmittelindustrie                             | 2        | .                  |

noch: 3.6 Betriebe und tätige Personen nach ausgewählten

| Gemeinde<br>Industriegruppe bzw. -zweig | Betriebe | Tätige<br>Personen | Gemeinde<br>Industriegruppe bzw. -zweig | Betriebe | Tätige<br>Personen |
|---|----------|--------------------|---|----------|--------------------|
|---|----------|--------------------|---|----------|--------------------|

noch: Regierungsbezirk Düsseldorf

## Kreis Kleve

## Bedburg-Hau

|  |   |    |
|--|---|----|
| Gesamtindustrie . . . . .                            | 6 | 30 |
| davon  |   |    |
| Industrie der Steine und Erden . .                   | 1 | .  |
| EBM-Industrie . . . . .                              | 1 | .  |
| Kunststoffverarbeitende Industrie .                  | 1 | .  |
| Lederverarbeitende und Schuh-<br>industrie . . . . . | 2 | .  |
| Nahrungs- und Genußmittelindustrie                   | 1 | .  |

## Goch, Stadt

|                                    |    |       |
|------------------------------------|----|-------|
| Gesamtindustrie . . . . .          | 48 | 2 264 |
| darunter                           |    |       |
| Maschinenbau . . . . .             | 3  | 404   |
| Fahrzeugbau . . . . .              | 1  | .     |
| Textilindustrie . . . . .          | 8  | 991   |
| Nahrungs- und Genußmittelindustrie | 8  | 357   |

## Kalkar, Stadt

|  |    |     |
|--|----|-----|
| Gesamtindustrie . . . . .  | 12 | 408 |
| davon  |    |     |
| Industrie der Steine und Erden . .   | 4  | 74  |
| Musikinstrumenten-, Spiel- Schmuck-<br>waren und Sportgeräte-Industrie . . | 1  | .   |
| Holzverarbeitende Industrie . . . .  | 1  | .   |
| Bekleidungsindustrie . . . . .   | 2  | .   |
| Nahrungs- und Genußmittelindustrie   | 4  | .   |

## Kleve, Stadt

|  |    |       |
|--|----|-------|
| Gesamtindustrie . . . . .                                | 58 | 6 626 |
| darunter   |    |       |
| EBM-Industrie . . . . .                                  | 7  | 377   |
| Druckerei- und Vervielfältigungs-<br>industrie . . . . . | 5  | 338   |
| Lederverarbeitende und Schuh-<br>industrie . . . . .     | 8  | 1 979 |
| Nahrungs- und Genußmittelindustrie                       | 8  | 3 150 |

## Kranenburg

|                                    |   |     |
|------------------------------------|---|-----|
| Gesamtindustrie . . . . .          | 7 | 101 |
| davon                              |   |     |
| Industrie der Steine und Erden . . | 2 | .   |
| Maschinenbau . . . . .             | 1 | .   |
| Nahrungs- und Genußmittelindustrie | 4 | 34  |

## Uedem

|  |    |     |
|--|----|-----|
| Gesamtindustrie . . . . .                                | 13 | 662 |
| davon  |    |     |
| Fahrzeugbau . . . . .                                    | 1  | .   |
| Druckerei- und Vervielfältigungs-<br>industrie . . . . . | 1  | .   |
| Kunststoffverarbeitende Industrie .                      | 1  | .   |
| Lederverarbeitende und Schuh-<br>industrie . . . . .     | 10 | 423 |

## Kreis Moers

## Homberg (Niederrhein), Stadt

|                                    |    |       |
|------------------------------------|----|-------|
| Gesamtindustrie . . . . .          | 31 | 2 742 |
| darunter                           |    |       |
| Maschinenbau . . . . .             | 6  | 557   |
| Chemische Industrie . . . . .      | 4  | 1 268 |
| Nahrungs- und Genußmittelindustrie | 3  | 368   |

## Kamp-Lintfort, Stadt

|                                     |    |       |
|-------------------------------------|----|-------|
| Gesamtindustrie . . . . .           | 27 | 8 639 |
| darunter                            |    |       |
| Bergbau . . . . .                   | 4  | 7 217 |
| Elektrotechnische Industrie . . . . | 2  | .     |
| Kunststoffverarbeitende Industrie . | 2  | .     |

## Moers, Stadt

|                                     |    |       |
|-------------------------------------|----|-------|
| Gesamtindustrie . . . . .           | 55 | 2 287 |
| darunter                            |    |       |
| Industrie der Steine und Erden . .  | 9  | 368   |
| Gießerei-Industrie . . . . .        | 1  | .     |
| Stahlbau (einschl. Leichtmetallbau) | 5  | 362   |
| Maschinenbau . . . . .              | 5  | 532   |
| EBM-Industrie . . . . .             | 3  | .     |
| Nahrungs- und Genußmittelindustrie  | 8  | 268   |

## Orsoy, Stadt

|                                     |   |     |
|-------------------------------------|---|-----|
| Gesamtindustrie . . . . .           | 7 | 222 |
| darunter                            |   |     |
| Elektrotechnische Industrie . . . . | 1 | .   |
| Kunststoffverarbeitende Industrie . | 1 | .   |
| Nahrungs- und Genußmittelindustrie  | 1 | .   |

## Rheinberg, Stadt

|                                    |    |       |
|------------------------------------|----|-------|
| Gesamtindustrie . . . . .          | 21 | 4 693 |
| darunter                           |    |       |
| Chemische Industrie . . . . .      | 3  | .     |
| Textilindustrie . . . . .          | 1  | .     |
| Nahrungs- und Genußmittelindustrie | 2  | .     |

## Rheinhausen, Stadt

|                                     |    |        |
|-------------------------------------|----|--------|
| Gesamtindustrie . . . . .           | 41 | 19 106 |
| darunter                            |    |        |
| Bergbau . . . . .                   | 1  | .      |
| Eisenschaffende Industrie . . . . . | 1  | .      |
| Stahlbau (einschl. Leichtmetallbau) | 5  | .      |

## Xanten, Stadt

|                                     |    |     |
|-------------------------------------|----|-----|
| Gesamtindustrie . . . . .           | 19 | 918 |
| darunter                            |    |     |
| Industrie der Steine und Erden . .  | 4  | 388 |
| EBM-Industrie . . . . .             | 4  | .   |
| Kunststoffverarbeitende Industrie . | 2  | .   |

## Industriegruppen in Ämtern und Gemeinden Ende September 1972

| Gemeinde<br>Industriegruppe bzw. -zweig                        | Betriebe | Tätige<br>Personen | Gemeinde<br>Industriegruppe bzw. -zweig               | Betriebe | Tätige<br>Personen |
|--|----------|--------------------|---|----------|--------------------|
| <b>noch: Regierungsbezirk Düsseldorf</b>                       |          |                    |   |          |                    |
| <b>noch: Kreis Moers</b>                                       |          |                    | <b>noch: Kreis Moers</b>                              |          |                    |
| <b>Borth</b>   |          |                    | <b>Alpen</b>  |          |                    |
| Gesamtindustrie . . . . .                                      | 3        | 1 044              | Gesamtindustrie . . . . .                             | 9        | 819                |
| davon  |          |                    | davon   |          |                    |
| Bergbau . . . . .  | 1        | .                  | Industrie der Steine und Erden . .                    | 2        | .                  |
| Industrie der Steine und Erden . .                             | 1        | .                  | Stahlverformung . . . . .                             | 2        | .                  |
| Chemische Industrie . . . . .                                  | 1        | .                  | Maschinenbau . . . . .                                | 3        | 782                |
|  |          |                    | Bekleidungsindustrie . . . . .                        | 2        | .                  |
| <b>Budberg</b>   |          |                    |   |          |                    |
| Gesamtindustrie . . . . .                                      | 6        | 111                | <b>Sonsbeck</b>                                       |          |                    |
| davon  |          |                    | Gesamtindustrie . . . . .                             | 8        | 119                |
| Industrie der Steine und Erden . .                             | 6        | 111                | davon   |          |                    |
|  |          |                    | Industrie der Steine und Erden . .                    | 2        | .                  |
| <b>Büderich</b>  |          |                    | Maschinenbau . . . . .                                | 1        | .                  |
| Gesamtindustrie . . . . .                                      | 6        | 128                | Elektrotechnische Industrie . . . .                   | 1        | .                  |
| davon  |          |                    | Holzverarbeitende Industrie . . . .                   | 3        | 27                 |
| Industrie der Steine und Erden . .                             | 1        | .                  | Bekleidungsindustrie . . . . .                        | 1        | .                  |
| Feinmechanische und optische<br>sowie Uhrenindustrie . . . . . | 1        | .                  |   |          |                    |
| Holzverarbeitende Industrie . . . .                            | 2        | .                  | <b>Rheurd</b>   |          |                    |
| Druckerei- und Vervielfältigungs-<br>industrie . . . . .       | 1        | .                  | Gesamtindustrie . . . . .                             | 3        | 14                 |
| Nahrungs- und Genußmittelindustrie                             | 1        | .                  | davon   |          |                    |
|  |          |                    | Industrie der Steine und Erden . .                    | 3        | 14                 |
| <b>Kapellen</b>  |          |                    |   |          |                    |
| Gesamtindustrie . . . . .                                      | 12       | 504                | <b>Kreis Rees</b>                                     |          |                    |
| darunter   |          |                    | <b>Emmerich, Stadt</b>                                |          |                    |
| Stahlbau (einschl. Leichtmetallbau)                            | 1        | .                  | Gesamtindustrie . . . . .                             | 64       | 3 678              |
| EBM-Industrie . . . . .  | 1        | .                  | darunter  |          |                    |
| Papier- und pappeverarbeitende<br>Industrie . . . . .          | 2        | .                  | Industrie der Steine und Erden . .                    | 8        | 349                |
| Nahrungs- und Genußmittelindustrie                             | 1        | .                  | Maschinenbau . . . . .                                | 7        | .                  |
|  |          |                    | Chemische Industrie . . . . .                         | 8        | 636                |
| <b>Neukirchen-Vluyn</b>  |          |                    | Papier- und pappeverarbeitende<br>Industrie . . . . . | 3        | .                  |
| Gesamtindustrie . . . . .                                      | 16       | 4 990              | Nahrungs- und Genußmittelindustrie                    | 12       | 1 113              |
| darunter   |          |                    |   |          |                    |
| Bergbau . . . . .  | 3        | 3 907              | <b>Isselburg, Stadt</b>                               |          |                    |
| Maschinenbau . . . . .   | 1        | .                  | Gesamtindustrie . . . . .                             | 1        | .                  |
| Bekleidungsindustrie . . . . .                                 | 2        | .                  | davon   |          |                    |
|  |          |                    | Gießerei-Industrie . . . . .                          | 1        | .                  |
| <b>Rheinkamp</b>   |          |                    |   |          |                    |
| Gesamtindustrie . . . . .                                      | 34       | 8 961              | <b>Rees, Stadt</b>                                    |          |                    |
| darunter   |          |                    | Gesamtindustrie . . . . .                             | 15       | 898                |
| Bergbau . . . . .  | 3        | 6 220              | darunter  |          |                    |
| Chemische Industrie . . . . .                                  | 3        | .                  | Industrie der Steine und Erden . .                    | 4        | 185                |
| Bekleidungsindustrie . . . . .                                 | 4        | 413                | Bekleidungsindustrie . . . . .                        | 3        | 296                |
| Nahrungs- und Genußmittelindustrie                             | 2        | .                  | Nahrungs- und Genußmittelindustrie                    | 3        | 207                |
|  |          |                    |   |          |                    |
| <b>Rumeln-Kaldenhausen</b>                                     |          |                    |   |          |                    |
| Gesamtindustrie . . . . .                                      | 9        | 283                |   |          |                    |
| darunter   |          |                    |   |          |                    |
| Industrie der Steine und Erden . .                             | 2        | .                  |   |          |                    |
| Maschinenbau . . . . .   | 2        | .                  |   |          |                    |
| EBM-Industrie . . . . .  | 2        | .                  |   |          |                    |

noch: 3.6 Betriebe und tätige Personen nach ausgewählten

| Gemeinde<br>Industriegruppe bzw. -zweig | Betriebe | Tätige<br>Personen | Gemeinde<br>Industriegruppe bzw. -zweig | Betriebe | Tätige<br>Personen |
|---|----------|--------------------|---|----------|--------------------|
|---|----------|--------------------|---|----------|--------------------|

## noch: Regierungsbezirk Düsseldorf

noch: Kreis Rees

noch: Kreis Rees

## Wesel, Stadt

|                                     |    |       |
|-------------------------------------|----|-------|
| Gesamtindustrie . . . . .           | 50 | 6 425 |
| darunter                            |    |       |
| Industrie der Steine und Erden . .  | 8  | .     |
| Stahlbau (einschl. Leichtmetallbau) | 2  | .     |
| Maschinenbau . . . . .              | 8  | 1 363 |
| Elektrotechnische Industrie . . . . | 2  | .     |
| Feinkeramische Industrie . . . . .  | 1  | .     |
| Glasindustrie . . . . .             | 2  | .     |
| Nahrungs- und Genußmittelindustrie  | 7  | 404   |

## Elten

|  |   |     |
|--|---|-----|
| Gesamtindustrie . . . . .  | 3 | 100 |
| davon  |   |     |
| Holzschliff, Zellstoff, Papier-<br>und pappeerzeugende Industrie . . . | 1 | .   |
| Gummi- und asbestverarbeitende<br>Industrie . . . . .                  | 1 | .   |
| Bekleidungsindustrie . . . . .   | 1 | .   |

## Amt Haltern

|                           |   |     |
|---------------------------|---|-----|
| Gesamtindustrie . . . . . | 5 | 199 |
|---------------------------|---|-----|

## Haltern

|                                    |   |   |
|------------------------------------|---|---|
| Gesamtindustrie . . . . .          | 4 | . |
| davon                              |   |   |
| Industrie der Steine und Erden . . | 2 | . |
| Stahlverformung . . . . .          | 1 | . |
| EEM-Industrie . . . . .            | 1 | . |

## Wertherbruch

|                                     |   |   |
|-------------------------------------|---|---|
| Gesamtindustrie . . . . .           | 1 | . |
| davon                               |   |   |
| Stahlbau (einschl. Leichtmetallbau) | 1 | . |

## Amt Millingen

|                           |   |     |
|---------------------------|---|-----|
| Gesamtindustrie . . . . . | 5 | 212 |
|---------------------------|---|-----|

## Empel

|                                     |   |   |
|-------------------------------------|---|---|
| Gesamtindustrie . . . . .           | 3 | . |
| davon                               |   |   |
| Industrie der Steine und Erden . .  | 1 | . |
| Gießerei-Industrie . . . . .        | 1 | . |
| Stahlbau (einschl. Leichtmetallbau) | 1 | . |

## Millingen

|                                     |   |   |
|-------------------------------------|---|---|
| Gesamtindustrie . . . . .           | 2 | . |
| davon                               |   |   |
| Holzverarbeitende Industrie . . . . | 1 | . |
| Nahrungs- und Genußmittelindustrie  | 1 | . |

## Amt Ringenberg

|                           |    |     |
|---------------------------|----|-----|
| Gesamtindustrie . . . . . | 13 | 430 |
|---------------------------|----|-----|

## Bislich

|                                    |   |    |
|------------------------------------|---|----|
| Gesamtindustrie . . . . .          | 5 | .  |
| davon                              |   |    |
| Industrie der Steine und Erden . . | 3 | 48 |
| Maschinenbau . . . . .             | 1 | .  |
| Textilindustrie . . . . .          | 1 | .  |

## Haminkeln

|                                     |   |     |
|-------------------------------------|---|-----|
| Gesamtindustrie . . . . .           | 6 | 307 |
| davon                               |   |     |
| Industrie der Steine und Erden . .  | 2 | .   |
| Elektrotechnische Industrie . . . . | 1 | .   |
| Holzverarbeitende Industrie . . . . | 1 | .   |
| Kunststoffverarbeitende Industrie . | 1 | .   |
| Nahrungs- und Genußmittelindustrie  | 1 | .   |

## Ringenberg

|                                    |   |   |
|------------------------------------|---|---|
| Gesamtindustrie . . . . .          | 2 | . |
| davon                              |   |   |
| Bekleidungsindustrie . . . . .     | 1 | . |
| Nahrungs- und Genußmittelindustrie | 1 | . |

## Amt Schermbeck

|                           |    |     |
|---------------------------|----|-----|
| Gesamtindustrie . . . . . | 14 | 503 |
|---------------------------|----|-----|

## Bricht

|                                    |   |   |
|------------------------------------|---|---|
| Gesamtindustrie . . . . .          | 1 | . |
| davon                              |   |   |
| Industrie der Steine und Erden . . | 1 | . |

## Brünen

|                                    |   |   |
|------------------------------------|---|---|
| Gesamtindustrie . . . . .          | 2 | . |
| davon                              |   |   |
| Nahrungs- und Genußmittelindustrie | 2 | . |

## Drevenack

|  |   |   |
|--|---|---|
| Gesamtindustrie . . . . .                              | 2 | . |
| davon  |   |   |
| EEM-Industrie . . . . .                                | 1 | . |
| Sägewerke und holzverarbeitende<br>Industrie . . . . . | 1 | . |

## Overbeck

|                                    |   |   |
|------------------------------------|---|---|
| Gesamtindustrie . . . . .          | 1 | . |
| davon                              |   |   |
| Industrie der Steine und Erden . . | 1 | . |

## Schermbeck

|  |   |     |
|--|---|-----|
| Gesamtindustrie . . . . .                              | 8 | 384 |
| darunter   |   |     |
| Industrie der Steine und Erden . .                     | 4 | 340 |
| Stahlbau (einschl. Leichtmetallbau)                    | 1 | .   |
| Sägewerke und holzverarbeitende<br>Industrie . . . . . | 1 | .   |

## Industriegruppen in Ämtern und Gemeinden Ende September 1972

| Gemeinde<br>Industriegruppe bzw. -zweig                              | Betriebe | Tätige<br>Personen | Gemeinde<br>Industriegruppe bzw. -zweig                        | Betriebe | Tätige<br>Personen |
|--|----------|--------------------|--|----------|--------------------|
| <b>noch: Regierungsbezirk Düsseldorf</b>                             |          |                    |  |          |                    |
| <b>Rhein-Wupper-Kreis</b>  |          |                    | <b>noch: Rhein-Wupper-Kreis</b>                                |          |                    |
| <b>Bergisch-Neukirchen, Stadt</b>                                    |          |                    | <b>Opladen, Stadt</b>  |          |                    |
| Gesamtindustrie . . . . .  | 9        | 317                | Gesamtindustrie . . . . .                                      | 66       | 4 443              |
| darunter   |          |                    | darunter   |          |                    |
| Stahlbau (einschl. Leichtmetallbau)                                  | 2        | .                  | Stahlverformung . . . . .                                      | 7        | 222                |
| Kunststoffverarbeitende Industrie .                                  | 2        | .                  | Maschinenbau . . . . .   | 7        | .                  |
| Bekleidungsindustrie . . . . .                                       | 1        | .                  | Fahrzeugbau . . . . .  | 2        | .                  |
| <b>Burg a.d.Wupper, Stadt</b>  |          |                    | EBM-Industrie . . . . .  | 9        | 250                |
| Gesamtindustrie . . . . .  | 9        | 234                | Papier- und pappeverarbeitende<br>Industrie . . . . .          | 4        | 341                |
| davon  |          |                    | Druckerei- und Vervielfältigungs-<br>industrie . . . . .       | 8        | 643                |
| Stahlverformung . . . . .  | 1        | .                  | Textilindustrie . . . . .                                      | 2        | .                  |
| EBM-Industrie . . . . .  | 6        | 228                | <b>Redevornwald, Stadt</b>                                     |          |                    |
| Chemische Industrie . . . . .  | 1        | .                  | Gesamtindustrie . . . . .                                      | 99       | 3 720              |
| Holzverarbeitende Industrie . . . .                                  | 1        | .                  | darunter   |          |                    |
| <b>Burscheid, Stadt</b>  |          |                    | Stahlverformung . . . . .                                      | 7        | .                  |
| Gesamtindustrie . . . . .  | 42       | 4 901              | Elektrotechnische Industrie . . . .                            | 6        | .                  |
| darunter   |          |                    | Feinmechanische und optische<br>sowie Uhrenindustrie . . . . . | 2        | .                  |
| Maschinenbau . . . . .   | 2        | .                  | EBM-Industrie . . . . .  | 23       | 364                |
| Fahrzeugbau . . . . .  | 1        | .                  | Kunststoffverarbeitende Industrie .                            | 20       | 542                |
| EBM-Industrie . . . . .  | 4        | .                  | Gummi- und asbestverarbeitende<br>Industrie . . . . .          | 3        | .                  |
| Textilindustrie . . . . .  | 6        | 397                | Textilindustrie . . . . .                                      | 5        | 837                |
| <b>Hückeswagen, Stadt</b>  |          |                    | <b>Witzhelden</b>  |          |                    |
| Gesamtindustrie . . . . .  | 67       | 2 450              | Gesamtindustrie . . . . .                                      | 13       | 181                |
| darunter   |          |                    | davon  |          |                    |
| Maschinenbau . . . . .   | 9        | 1 685              | Stahlverformung . . . . .                                      | 1        | .                  |
| Elektrotechnische Industrie . . . .                                  | 5        | 208                | Maschinenbau . . . . .   | 5        | 8                  |
| EBM-Industrie . . . . .  | 7        | 182                | Elektrotechnische Industrie . . . .                            | 2        | .                  |
| Textilindustrie . . . . .  | 18       | 83                 | Feinmechanische und optische<br>sowie Uhrenindustrie . . . . . | 1        | .                  |
| <b>Langenfeld (Rheinland), Stadt</b>                                 |          |                    | EBM-Industrie . . . . .  | 4        | .                  |
| Gesamtindustrie . . . . .  | 125      | 7 487              | <b>Amt Wermelskirchen</b>                                      |          |                    |
| darunter   |          |                    | Gesamtindustrie . . . . .                                      | 217      | 5 659              |
| Ziehereien und Kaltwalzwerke . . .                                   | 3        | .                  | <b>Dabringhausen</b>   |          |                    |
| Stahlverformung . . . . .  | 13       | 796                | Gesamtindustrie . . . . .                                      | 20       | 1 036              |
| Maschinenbau . . . . .   | 22       | 1 260              | darunter   |          |                    |
| EBM-Industrie . . . . .  | 15       | 704                | EBM-Industrie . . . . .  | 3        | .                  |
| Lederverarbeitende und Schuh-<br>industrie . . . . .                 | 1        | .                  | Lederverarbeitende und Schuh-<br>industrie . . . . .           | 3        | .                  |
| Textilindustrie . . . . .  | 3        | .                  | Textilindustrie . . . . .                                      | 7        | .                  |
| Nahrungs- und Genußmittelindustrie                                   | 10       | 474                | <b>Dhünn</b>   |          |                    |
| <b>Leichlingen (Rheinland), Stadt</b>                                |          |                    | Gesamtindustrie . . . . .                                      | 58       | 251                |
| Gesamtindustrie . . . . .  | 44       | 2 797              | darunter   |          |                    |
| darunter   |          |                    | Holzverarbeitende Industrie . . . .                            | 3        | 28                 |
| Ziehereien und Kaltwalzwerke . . .                                   | 1        | .                  | Kunststoffverarbeitende Industrie .                            | 1        | .                  |
| Stahlverformung . . . . .  | 2        | .                  | Textilindustrie . . . . .                                      | 51       | 137                |
| EBM-Industrie . . . . .  | 6        | 1 078              | <b>Wermelskirchen, Stadt</b>                                   |          |                    |
| Textilindustrie . . . . .  | 3        | 795                | Gesamtindustrie . . . . .                                      | 139      | 4 372              |
| <b>Monheim, Stadt</b>  |          |                    | darunter   |          |                    |
| Gesamtindustrie . . . . .  | 70       | 3 181              | Stahlverformung . . . . .                                      | 11       | 370                |
| darunter   |          |                    | Maschinenbau . . . . .   | 16       | 1 315              |
| Mineralölverarbeitung . . . . .                                      | 2        | .                  | EBM-Industrie . . . . .  | 28       | 1 150              |
| Industrie der Steine und Erden . .                                   | 14       | 455                | Lederverarbeitende und Schuh-<br>industrie . . . . .           | 8        | 419                |
| Gießerei-Industrie . . . . .   | 1        | .                  | Textilindustrie . . . . .                                      | 42       | 590                |
| Stahlbau (einschl. Leichtmetallbau)                                  | 1        | .                  |  |          |                    |
| Chemische Industrie . . . . .  | 6        | 322                |  |          |                    |
| Holzschliff, Zellstoff, Papier-<br>und pappezeugende Industrie . . . | 1        | .                  |  |          |                    |
| Papier- und pappeverarbeitende<br>Industrie . . . . .                | 1        | .                  |  |          |                    |
| Nahrungs- und Genußmittelindustrie                                   | 5        | 425                |  |          |                    |

| Gemeinde<br>Industriegruppe bzw. -zweig               | Betriebe | Tätige<br>Personen | Gemeinde<br>Industriegruppe bzw. -zweig                  | Betriebe | Tätige<br>Personen |
|---|----------|--------------------|--|----------|--------------------|
| <b>Regierungsbezirk Köln</b>                          |          |                    |  |          |                    |
| <b>Kreis Aachen</b>                                   |          |                    | noch: Kreis Aachen                                       |          |                    |
| <b>Alsdorf, Stadt</b>                                 |          |                    | <b>Stolberg (Rheinland), Stadt</b>                       |          |                    |
| Gesamtindustrie . . . . .                             | 27       | 6 637              | Gesamtindustrie . . . . .                                | 86       | 12 645             |
| darunter  |          |                    | darunter   |          |                    |
| Bergbau . . . . .                                     | 1        | 5 564              | NE-Metallindustrie . . . . .                             | 5        | 1 276              |
| EBM-Industrie . . . . .                               | 5        | .                  | Stahlverformung . . . . .                                | 9        | 591                |
| Bekleidungsindustrie . . . . .                        | 3        | 200                | Maschinenbau . . . . .                                   | 3        | .                  |
|   |          |                    | Elektrotechnische Industrie . . . . .                    | 1        | .                  |
| <b>Baesweiler</b>                                     |          |                    | EBM-Industrie . . . . .                                  | 7        | .                  |
| Gesamtindustrie . . . . .                             | 7        | 2 200              | Chemische Industrie . . . . .                            | 2        | .                  |
| davon   |          |                    | Glasindustrie . . . . .                                  | 2        | .                  |
| Bergbau . . . . .                                     | 1        | 1 716              |  |          |                    |
| Industrie der Steine und Erden . . . . .              | 2        | .                  | <b>Würselen, Stadt</b>                                   |          |                    |
| Bekleidungsindustrie . . . . .                        | 4        | .                  | Gesamtindustrie . . . . .                                | 36       | 3 175              |
|   |          |                    | darunter   |          |                    |
| <b>Eschweiler, Stadt</b>                              |          |                    | Stahlbau (einschl. Leichtmetallbau)                      | 4        | 297                |
| Gesamtindustrie . . . . .                             | 49       | 8 009              | EBM-Industrie . . . . .                                  | 4        | 1 212              |
| darunter  |          |                    | Nahrungs- und Genußmittelindustrie                       | 7        | 1 323              |
| Bergbau . . . . .                                     | 4        | 2 414              |  |          |                    |
| Eisenschaffende Industrie . . . . .                   | 2        | .                  |  |          |                    |
| Gießerei-Industrie . . . . .                          | 4        | 896                | <b>Kreis Bergheim (Erft)</b>                             |          |                    |
| Stahlbau (einschl. Leichtmetallbau)                   | 3        | 707                | <b>Türnich</b>   |          |                    |
| Maschinenbau . . . . .                                | 10       | 253                | Gesamtindustrie . . . . .                                | 11       | 2 039              |
| Elektrotechnische Industrie . . . . .                 | 1        | .                  | darunter   |          |                    |
| Bekleidungsindustrie . . . . .                        | 3        | 237                | Bergbau . . . . .  | 1        | 1 521              |
|   |          |                    | Chemische Industrie . . . . .                            | 2        | .                  |
| <b>Herzogenrath, Stadt</b>                            |          |                    | Druckerei- und Vervielfältigungs-<br>industrie . . . . . | 2        | .                  |
| Gesamtindustrie . . . . .                             | 34       | 6 831              |  |          |                    |
| darunter  |          |                    | <b>Amt Bedburg</b>                                       |          |                    |
| Bergbau . . . . .                                     | 3        | 961                | Gesamtindustrie . . . . .                                | 12       | 966                |
| EBM-Industrie . . . . .                               | 3        | .                  |  |          |                    |
| Glasindustrie . . . . .                               | 2        | .                  | <b>Bedburg, Stadt</b>                                    |          |                    |
|   |          |                    | Gesamtindustrie . . . . .                                | 12       | 966                |
| <b>Monschau, Stadt</b>                                |          |                    | darunter   |          |                    |
| Gesamtindustrie . . . . .                             | 23       | 527                | EBM-Industrie . . . . .                                  | 1        | .                  |
| darunter  |          |                    | Chemische Industrie . . . . .                            | 1        | .                  |
| Maschinenbau . . . . .                                | 2        | .                  | Nahrungs- und Genußmittelindustrie                       | 1        | .                  |
| Chemische Industrie . . . . .                         | 1        | .                  |  |          |                    |
| Textilindustrie . . . . .                             | 4        | .                  | <b>Amt Bergheim (Erft)</b>                               |          |                    |
| Nahrungs- und Genußmittelindustrie                    | 5        | 58                 | Gesamtindustrie . . . . .                                | 31       | 6 620              |
|   |          |                    |  |          |                    |
| <b>Roetgen</b>  |          |                    | <b>Bergheim (Erft), Stadt</b>                            |          |                    |
| Gesamtindustrie . . . . .                             | 15       | 251                | Gesamtindustrie . . . . .                                | 17       | 3 878              |
| darunter  |          |                    | darunter   |          |                    |
| Sägewerke und holzbearbeitende<br>Industrie . . . . . | 3        | 21                 | Bergbau . . . . .  | 3        | 2 697              |
| Holzverarbeitende Industrie . . . . .                 | 1        | .                  | EBM-Industrie . . . . .                                  | 3        | .                  |
| Kunststoffverarbeitende Industrie . . . . .           | 1        | .                  | Chemische Industrie . . . . .                            | 1        | .                  |
| Bekleidungsindustrie . . . . .                        | 2        | .                  |  |          |                    |
|   |          |                    | <b>Glesch</b>  |          |                    |
| <b>Simmerath</b>                                      |          |                    | Gesamtindustrie . . . . .                                | 2        | .                  |
| Gesamtindustrie . . . . .                             | 21       | 1 328              | davon  |          |                    |
| darunter  |          |                    | Industrie der Steine und Erden . . . . .                 | 1        | .                  |
| Elektrotechnische Industrie . . . . .                 | 1        | .                  | Elektrotechnische Industrie . . . . .                    | 1        | .                  |
| EBM-Industrie . . . . .                               | 1        | .                  |  |          |                    |
| Bekleidungsindustrie . . . . .                        | 1        | .                  |  |          |                    |



## Industriegruppen in Ämtern und Gemeinden Ende September 1972

| Gemeinde<br>Industriegruppe bzw. -zweig               | Betriebe | Tätige<br>Personen | Gemeinde<br>Industriegruppe bzw. -zweig                  | Betriebe | Tätige<br>Personen |
|---|----------|--------------------|--|----------|--------------------|
| <b>noch: Regierungsbezirk Köln</b>                    |          |                    |  |          |                    |
| <b>noch: Kreis Bergheim (Erft)</b>                    |          |                    | <b>noch: Kreis Bergheim (Erft)</b>                       |          |                    |
| <b>Hüchelhoven</b>                                    |          |                    | <b>Heppendorf</b>  |          |                    |
| Gesamtindustrie . . . . .                             | 1        | .                  | Gesamtindustrie . . . . .                                | 5        | .                  |
| davon   |          |                    | davon  |          |                    |
| Chemische Industrie . . . . .                         | 1        | .                  | Industrie der Steine und Erden . .                       | 1        | .                  |
| <b>Niederaußen</b>                                    |          |                    | Ziehereien und Kaltwalzwerke . . .                       | 1        | .                  |
| Gesamtindustrie . . . . .                             | 3        | .                  | Kunststoffverarbeitende Industrie .                      | 1        | .                  |
| davon   |          |                    | Bekleidungsindustrie . . . . .                           | 1        | .                  |
| Bergbau . . . . .                                     | 2        | 1 014              | Nahrungs- und Genußmittelindustrie                       | 1        | .                  |
| Elektrotechnische Industrie . . . .                   | 1        | .                  | <b>Niederembt</b>  |          |                    |
| <b>Paffendorf</b>                                     |          |                    | Gesamtindustrie . . . . .                                | 2        | .                  |
| Gesamtindustrie . . . . .                             | 2        | .                  | davon  |          |                    |
| davon   |          |                    | Druckerei- und Vervielfältigungs-<br>industrie . . . . . | 1        | .                  |
| Industrie der Steine und Erden . .                    | 1        | .                  | Nahrungs- und Genußmittelindustrie                       | 1        | .                  |
| Stahlverformung . . . . .                             | 1        | .                  | <b>Amt Horrem</b>  |          |                    |
| <b>Quadrath-Ichendorf</b>                             |          |                    | Gesamtindustrie . . . . .                                | 27       | 1 268              |
| Gesamtindustrie . . . . .                             | 6        | 1 383              | <b>Horrem</b>  |          |                    |
| darunter  |          |                    | Gesamtindustrie . . . . .                                | 15       | 648                |
| Fahrzeugbau . . . . .                                 | 1        | .                  | darunter   |          |                    |
| Glasindustrie . . . . .                               | 1        | .                  | Industrie der Steine und Erden . .                       | 3        | 96                 |
| <b>Amt Buir</b>                                       |          |                    | Stahlbau (einschl. Leichtmetallbau)                      | 1        | .                  |
| Gesamtindustrie . . . . .                             | 13       | 323                | Elektrotechnische Industrie . . . .                      | 1        | .                  |
| <b>Buir</b>   |          |                    | Chemische Industrie . . . . .                            | 2        | .                  |
| Gesamtindustrie . . . . .                             | 9        | 249                | <b>Sindorf</b>   |          |                    |
| davon   |          |                    | Gesamtindustrie . . . . .                                | 12       | 620                |
| Industrie der Steine und Erden . .                    | 1        | .                  | darunter   |          |                    |
| Maschinenbau . . . . .                                | 3        | .                  | Fahrzeugbau . . . . .                                    | 1        | .                  |
| Sägewerke und holzbearbeitende<br>Industrie . . . . . | 2        | .                  | EBM-Industrie . . . . .                                  | 1        | .                  |
| Papier- und pappeverarbeitende<br>Industrie . . . . . | 1        | .                  | Glasindustrie . . . . .                                  | 1        | .                  |
| Kunststoffverarbeitende Industrie .                   | 1        | .                  | Bekleidungsindustrie . . . . .                           | 1        | .                  |
| Nahrungs- und Genußmittelindustrie                    | 1        | .                  | <b>Amt Kerpen</b>  |          |                    |
| <b>Manheim</b>  |          |                    | Gesamtindustrie . . . . .                                | 18       | 419                |
| Gesamtindustrie . . . . .                             | 4        | 74                 | <b>Blatzheim</b>   |          |                    |
| davon   |          |                    | Gesamtindustrie . . . . .                                | 8        | .                  |
| Industrie der Steine und Erden . .                    | 3        | .                  | davon  |          |                    |
| Nahrungs- und Genußmittelindustrie                    | 1        | .                  | Industrie der Steine und Erden . .                       | 4        | 24                 |
| <b>Amt Elsdorf (Rheinland)</b>                        |          |                    | EBM-Industrie . . . . .                                  | 1        | .                  |
| Gesamtindustrie . . . . .                             | 17       | 932                | Kunststoffverarbeitende Industrie .                      | 1        | .                  |
| <b>Elsdorf (Rheinland)</b>                            |          |                    | Bekleidungsindustrie . . . . .                           | 1        | .                  |
| Gesamtindustrie . . . . .                             | 10       | 859                | Nahrungs- und Genußmittelindustrie                       | 1        | .                  |
| darunter  |          |                    | <b>Kerpen, Stadt</b>                                     |          |                    |
| Holzverarbeitende Industrie . . . .                   | 1        | .                  | Gesamtindustrie . . . . .                                | 9        | 204                |
| Gummi- und asbestverarbeitende<br>Industrie . . . . . | 1        | .                  | davon  |          |                    |
| Nahrungs- und Genußmittelindustrie                    | 3        | .                  | Industrie der Steine und Erden . .                       | 3        | 23                 |
|   |          |                    | Stahlverformung . . . . .                                | 1        | .                  |
|   |          |                    | Maschinenbau . . . . .                                   | 3        | 82                 |
|   |          |                    | Kunststoffverarbeitende Industrie .                      | 1        | .                  |
|   |          |                    | Gummi- und asbestverarbeitende<br>Industrie . . . . .    | 1        | .                  |

noch: 3.6 Betriebe und tätige Personen nach ausgewählten

| Gemeinde<br>Industriegruppe bzw. -zweig | Betriebe | Tätige<br>Personen | Gemeinde<br>Industriegruppe bzw. -zweig | Betriebe | Tätige<br>Personen |
|---|----------|--------------------|---|----------|--------------------|
|---|----------|--------------------|---|----------|--------------------|

## noch: Regierungsbezirk Köln

noch: Kreis Bergheim (Erft)

noch: Kreis Düren

|  |     |        |  |    |       |
|--|-----|--------|--|----|-------|
| <b>Mödrath</b>   |     |        | <b>Hürtgenwald</b>   |    |       |
| Gesamtindustrie . . . . .  | 1   | .      | Gesamtindustrie . . . . .  | 11 | 291   |
| davon  |     |        | darunter   |    |       |
| Elektrotechnische Industrie . . . . .                                      | 1   | .      | Maschinenbau . . . . .   | 4  | 58    |
|  |     |        | Sägewerke und holzbearbeitende<br>Industrie . . . . .                      | 2  | .     |
| <b>Amt Königshoven</b>   |     |        | Holzschliff, Zellstoff, Papier-<br>und pappeerzeugende Industrie . . . . . | 1  | .     |
| Gesamtindustrie . . . . .  | 3   | 46     |  |    |       |
|  |     |        | <b>Inden</b>   |    |       |
| <b>Kaster, Stadt</b>   |     |        | Gesamtindustrie . . . . .  | 10 | 512   |
| Gesamtindustrie . . . . .  | 1   | .      | darunter   |    |       |
| davon  |     |        | Bergbau . . . . .  | 1  | 65    |
| Elektrotechnische Industrie . . . . .                                      | 1   | .      | Holzschliff, Zellstoff, Papier-<br>und pappeerzeugende Industrie . . . . . | 2  | .     |
|  |     |        | Textilindustrie . . . . .  | 3  | 45    |
| <b>Königshoven</b>   |     |        | <b>Jülich, Stadt</b>   |    |       |
| Gesamtindustrie . . . . .  | 1   | .      | Gesamtindustrie . . . . .  | 48 | 3 650 |
| davon  |     |        | darunter   |    |       |
| Nahrungs- und Genußmittelindustrie   | 1   | .      | Holzschliff, Zellstoff, Papier-<br>und pappeerzeugende Industrie . . . . . | 6  | 1 535 |
|  |     |        | Papier- und pappeverarbeitende<br>Industrie . . . . .                      | 6  | 394   |
| <b>Pütz</b>  |     |        | Kunststoffverarbeitende Industrie . . . . .                                | 7  | 507   |
| Gesamtindustrie . . . . .  | 1   | .      | Nahrungs- und Genußmittelindustrie   | 3  | 793   |
| davon  |     |        |  |    |       |
| Nahrungs- und Genußmittelindustrie   | 1   | .      | <b>Kreuzau</b>   |    |       |
|  |     |        | Gesamtindustrie . . . . .  | 21 | 1 633 |
| <b>Kreis Düren</b>   |     |        | darunter   |    |       |
| <b>Aldenhoven</b>  |     |        | Maschinenbau . . . . .   | 1  | .     |
| Gesamtindustrie . . . . .  | 8   | 4 672  | Holzschliff, Zellstoff, Papier-<br>und pappeerzeugende Industrie . . . . . | 8  | 1 244 |
| davon  |     |        | Papier- und pappeverarbeitende<br>Industrie . . . . .                      | 4  | 281   |
| Bergbau . . . . .  | 2   | .      | <b>Langerwehe</b>  |    |       |
| Industrie der Steine und Erden . . . . .                                   | 1   | .      | Gesamtindustrie . . . . .  | 8  | 525   |
| Elektrotechnische Industrie . . . . .                                      | 1   | .      | davon  |    |       |
| Chemische Industrie . . . . .  | 1   | .      | Industrie der Steine und Erden . . . . .                                   | 1  | .     |
| Sägewerke und holzbearbeitende<br>Industrie . . . . .                      | 1   | .      | Sägewerke und holzbearbeitende<br>Industrie . . . . .                      | 4  | 42    |
| Nahrungs- und Genußmittelindustrie   | 2   | .      | Holzschliff, Zellstoff, Papier-<br>und pappeerzeugende Industrie . . . . . | 1  | .     |
|  |     |        | Druckerei- und Vervielfältigungs-<br>industrie . . . . .                   | 1  | .     |
| <b>Düren, Stadt</b>  |     |        | Ledererzeugende Industrie . . . . .  | 1  | .     |
| Gesamtindustrie . . . . .  | 150 | 18 893 | <b>Linnich, Stadt</b>  |    |       |
| darunter   |     |        | Gesamtindustrie . . . . .  | 14 | 1 542 |
| NE-Metallindustrie . . . . .   | 1   | .      | darunter   |    |       |
| Maschinenbau . . . . .   | 24  | 2 980  | Industrie der Steine und Erden . . . . .                                   | 3  | .     |
| Fahrzeugbau . . . . .  | 1   | .      | Papier- und pappeverarbeitende<br>Industrie . . . . .                      | 1  | .     |
| Chemische Industrie . . . . .  | 5   | 1 184  | Nahrungs- und Genußmittelindustrie   | 4  | 60    |
| Glasindustrie . . . . .  | 2   | .      |  |    |       |
| Holzschliff, Zellstoff, Papier-<br>und pappeerzeugende Industrie . . . . . | 4   | 1 629  |  |    |       |
| Papier- und pappeverarbeitende<br>Industrie . . . . .                      | 25  | 2 619  |  |    |       |
| Textilindustrie . . . . .  | 12  | 2 997  |  |    |       |

## Industriegruppen in Ämtern und Gemeinden Ende September 1972

| Gemeinde<br>Industriegruppe bzw. -zweig               | Betriebe | Tätige<br>Personen | Gemeinde<br>Industriegruppe bzw. -zweig                                | Betriebe | Tätige<br>Personen |
|---|----------|--------------------|--|----------|--------------------|
| <b>noch: Regierungsbezirk Köln</b>                    |          |                    |  |          |                    |
| <b>noch: Kreis Düren</b>                              |          |                    | <b>Kreis Euskirchen</b>  |          |                    |
| <b>Merzenich</b>                                      |          |                    | <b>Erftstadt, Stadt</b>  |          |                    |
| Gesamtindustrie . . . . .                             | 7        | 24                 | Gesamtindustrie . . . . .  | 30       | 890                |
| davon   |          |                    | darunter   |          |                    |
| Industrie der Steine und Erden . .                    | 2        | .                  | Stahlbau (einschl. Leichtmetallbau)                                    | 2        | .                  |
| Stahlbau (einschl. Leichtmetallbau)                   | 1        | .                  | Fahrzeugbau . . . . .  | 1        | .                  |
| Elektrotechnische Industrie . . . .                   | 1        | .                  | Bekleidungsindustrie . . . . .   | 5        | .                  |
| EBM-Industrie . . . . .                               | 1        | .                  | Nahrungs- und Genußmittelindustrie                                     | 2        | .                  |
| Kunststoffverarbeitende Industrie .                   | 1        | .                  |  |          |                    |
| Bekleidungsindustrie . . . . .                        | 1        | .                  | <b>Euskirchen, Stadt</b>   |          |                    |
|   |          |                    | Gesamtindustrie . . . . .  | 76       | 5 593              |
| <b>Niederzier</b>                                     |          |                    | darunter   |          |                    |
| Gesamtindustrie . . . . .                             | 17       | 211                | Maschinenbau . . . . .   | 11       | 435                |
| darunter  |          |                    | Elektrotechnische Industrie . . . .                                    | 2        | .                  |
| Industrie der Steine und Erden . .                    | 4        | 23                 | Glasindustrie . . . . .  | 12       | 579                |
| Sägewerke und holzbearbeitende<br>Industrie . . . . . | 5        | 111                | Holzschliff, Zellstoff, Papier-<br>und pappeerzeugende Industrie . . . | 3        | .                  |
| Kunststoffverarbeitende Industrie .                   | 4        | 62                 | Textilindustrie . . . . .  | 7        | 566                |
|   |          |                    | Bekleidungsindustrie . . . . .   | 5        | 739                |
| <b>Nideggen, Stadt</b>                                |          |                    | Nahrungs- und Genußmittelindustrie                                     | 8        | 610                |
| Gesamtindustrie . . . . .                             | 8        | 104                |  |          |                    |
| darunter  |          |                    | <b>Münstereifel, Bad, Stadt</b>  |          |                    |
| Maschinenbau . . . . .                                | 1        | .                  | Gesamtindustrie . . . . .  | 20       | 950                |
| Lederverarbeitende und Schuh-<br>industrie . . . . .  | 1        | .                  | darunter   |          |                    |
| Nahrungs- und Genußmittelindustrie                    | 2        | .                  | Industrie der Steine und Erden . .                                     | 5        | 117                |
|   |          |                    | Eisenschaffende Industrie , . . . .                                    | 1        | .                  |
| <b>Nörvenich</b>                                      |          |                    | Maschinenbau . . . . .   | 1        | .                  |
| Gesamtindustrie . . . . .                             | 3        | .                  | Chemische Industrie . . . . .  | 2        | .                  |
| davon   |          |                    | Bekleidungsindustrie . . . . .   | 3        | 138                |
| Stahlbau (einschl. Leichtmetallbau)                   | 1        | .                  |  |          |                    |
| Maschinenbau . . . . .                                | 1        | .                  | <b>Weilerswist</b>   |          |                    |
| Nahrungs- und Genußmittelindustrie                    | 1        | .                  | Gesamtindustrie . . . . .  | 8        | 208                |
|   |          |                    | davon  |          |                    |
| <b>Titz</b>   |          |                    | Industrie der Steine und Erden . .                                     | 3        | 100                |
| Gesamtindustrie . . . . .                             | 6        | 211                | Stahlbau (einschl. Leichtmetallbau)                                    | 2        | .                  |
| davon   |          |                    | Holzverarbeitende Industrie . . . .                                    | 1        | .                  |
| Stahlverformung . . . . .                             | 1        | .                  | Papier- und pappeerarbeitende<br>Industrie . . . . .                   | 1        | .                  |
| Textilindustrie . . . . .                             | 1        | .                  | Bekleidungsindustrie . . . . .   | 1        | .                  |
| Bekleidungsindustrie . . . . .                        | 2        | .                  |  |          |                    |
| Nahrungs- und Genußmittelindustrie                    | 2        | .                  | <b>Zülpich, Stadt</b>  |          |                    |
|   |          |                    | Gesamtindustrie . . . . .  | 18       | 612                |
| <b>Vettweiß</b>                                       |          |                    | darunter   |          |                    |
| Gesamtindustrie . . . . .                             | 3        | .                  | Bergbau . . . . .  | 1        | 26                 |
| davon   |          |                    | Stahlbau (einschl. Leichtmetallbau)                                    | 1        | .                  |
| Industrie der Steine und Erden . .                    | 1        | .                  | Maschinenbau . . . . .   | 2        | .                  |
| EBM-Industrie . . . . .                               | 1        | .                  | Holzschliff, Zellstoff, Papier-<br>und pappeerzeugende Industrie . . . | 2        | .                  |
| Bekleidungsindustrie . . . . .                        | 1        | .                  | Textilindustrie . . . . .  | 2        | .                  |
|   |          |                    |  |          |                    |
| <b>Heimbach, Stadt</b>                                |          |                    | <b>Blankenheim</b>   |          |                    |
| Gesamtindustrie . . . . .                             | 2        | .                  | Gesamtindustrie . . . . .  | 13       | 328                |
| davon   |          |                    | darunter   |          |                    |
| Holzverarbeitende Industrie . . . .                   | 1        | .                  | Maschinenbau . . . . .   | 1        | .                  |
| Nahrungs- und Genußmittelindustrie                    | 1        | .                  | EBM-Industrie . . . . .  | 3        | 84                 |
|   |          |                    | Holzverarbeitende Industrie . . . .                                    | 1        | .                  |



noch: 3.6 Betriebe und tätige Personen nach ausgewählten

| Gemeinde<br>Industriegruppe bzw. -zweig                                | Betriebe | Tätige<br>Personen | Gemeinde<br>Industriegruppe bzw. -zweig                  | Betriebe | Tätige<br>Personen |
|--|----------|--------------------|--|----------|--------------------|
| <b>noch: Regierungsbezirk Köln</b>                                     |          |                    |  |          |                    |
| <b>noch: Kreis Euskirchen</b>  |          |                    | <b>Kreis Heinsberg</b>                                   |          |                    |
| <b>Dahlem</b>  |          |                    | <b>Erkelenz, Stadt</b>                                   |          |                    |
| Gesamtindustrie . . . . .  | 6        | 195                | Gesamtindustrie . . . . .                                | 57       | 3 544              |
| darunter   |          |                    | darunter   |          |                    |
| Industrie der Steine und Erden . .                                     | 2        | .                  | Maschinenbau . . . . .                                   | 6        | 1 748              |
| Luftfahrzeugbau . . . . .  | 1        | .                  | Textilindustrie . . . . .                                | 8        | 292                |
| Bekleidungsindustrie . . . . .   | 1        | .                  | Bekleidungsindustrie . . . . .                           | 15       | 991                |
| <b>Hellenthal</b>  |          |                    | <b>Gangelt</b>   |          |                    |
| Gesamtindustrie . . . . .  | 18       | 1 616              | Gesamtindustrie . . . . .                                | 9        | 575                |
| darunter   |          |                    | davon  |          |                    |
| Eisenschaffende Industrie . . . . .                                    | 1        | .                  | Industrie der Steine und Erden . .                       | 3        | 30                 |
| Ziehereien und Kaltwalzwerke . . .                                     | 2        | .                  | Stahlbau (einschl. Leichtmetallbau)                      | 1        | .                  |
| EBM-Industrie . . . . .  | 2        | .                  | Textilindustrie . . . . .                                | 2        | .                  |
|  |          |                    | Bekleidungsindustrie . . . . .                           | 3        | 149                |
| <b>Kall</b>  |          |                    | <b>Geilenkirchen, Stadt</b>                              |          |                    |
| Gesamtindustrie . . . . .  | 13       | 621                | Gesamtindustrie . . . . .                                | 14       | 298                |
| darunter   |          |                    | davon  |          |                    |
| Industrie der Steine und Erden . .                                     | 4        | 493                | Industrie der Steine und Erden . .                       | 6        | 107                |
| EBM-Industrie . . . . .  | 1        | .                  | Druckerei- und Vervielfältigungs-<br>industrie . . . . . | 2        | .                  |
| Bekleidungsindustrie . . . . .   | 2        | .                  | Lederverarbeitende und Schuh-<br>industrie . . . . .     | 1        | .                  |
|  |          |                    | Bekleidungsindustrie . . . . .                           | 4        | 152                |
| <b>Mechernich</b>  |          |                    | <b>Heinsberg, Stadt</b>                                  |          |                    |
| Gesamtindustrie . . . . .  | 31       | 1 773              | Gesamtindustrie . . . . .                                | 58       | 7 591              |
| darunter   |          |                    | darunter   |          |                    |
| Industrie der Steine und Erden . .                                     | 10       | 237                | EBM-Industrie . . . . .                                  | 4        | 220                |
| Maschinenbau . . . . .   | 2        | .                  | Chemische Industrie . . . . .                            | 1        | .                  |
| Elektrotechnische Industrie . . . .                                    | 1        | .                  | Lederverarbeitende und Schuh-<br>industrie . . . . .     | 11       | 451                |
| Holzverarbeitende Industrie . . . .                                    | 5        | 129                |  |          |                    |
| Bekleidungsindustrie . . . . .   | 2        | .                  | <b>Hückelhoven, Stadt</b>                                |          |                    |
|  |          |                    | Gesamtindustrie . . . . .                                | 44       | 5 545              |
| <b>Nettersheim</b>   |          |                    | darunter   |          |                    |
| Gesamtindustrie . . . . .  | 7        | 54                 | Bergbau . . . . .  | 1        | 3 689              |
| davon  |          |                    | Lederverarbeitende und Schuh-<br>industrie . . . . .     | 8        | 635                |
| Industrie der Steine und Erden . .                                     | 1        | .                  | Bekleidungsindustrie . . . . .                           | 11       | 637                |
| EBM-Industrie . . . . .  | 1        | .                  |  |          |                    |
| Sägewerke und holzbearbeitende<br>Industrie . . . . .                  | 1        | .                  | <b>Niederkrüchten</b>                                    |          |                    |
| Holzverarbeitende Industrie . . . .                                    | 2        | .                  | Gesamtindustrie . . . . .                                | 15       | 281                |
| Gummi- und asbestverarbeitende<br>Industrie . . . . .                  | 1        | .                  | darunter   |          |                    |
| Textilindustrie . . . . .  | 1        | .                  | Industrie der Steine und Erden . .                       | 5        | 119                |
|  |          |                    | Feinkeramische Industrie . . . . .                       | 1        | .                  |
|  |          |                    | Textilindustrie . . . . .                                | 3        | .                  |
| <b>Schleiden, Stadt</b>  |          |                    |  |          |                    |
| Gesamtindustrie . . . . .  | 24       | 1 048              |  |          |                    |
| darunter   |          |                    |  |          |                    |
| Glasindustrie . . . . .  | 1        | .                  |  |          |                    |
| Holzverarbeitende Industrie . . . .                                    | 5        | 118                |  |          |                    |
| Holzschliff, Zellstoff, Papier-<br>und pappeerzeugende Industrie . . . | 5        | 175                |  |          |                    |
| Bekleidungsindustrie . . . . .   | 3        | .                  |  |          |                    |

## Industriegruppen in Ämtern und Gemeinden Ende September 1972

| Gemeinde<br>Industriegruppe bzw. -zweig               | Betriebe | Tätige<br>Personen | Gemeinde<br>Industriegruppe bzw. -zweig                  | Betriebe | Tätige<br>Personen |
|---|----------|--------------------|--|----------|--------------------|
| <b>noch: Regierungsbezirk Köln</b>                    |          |                    |  |          |                    |
| <b>noch: Kreis Heinsberg</b>                          |          |                    | <b>noch: Kreis Köln</b>                                  |          |                    |
| <b>Selkant</b>  |          |                    | <b>Frechen, Stadt</b>                                    |          |                    |
| Gesamtindustrie . . . . .                             | 5        | 246                | Gesamtindustrie . . . . .                                | 45       | 3 826              |
| davon   |          |                    | darunter   |          |                    |
| Stahlverformung . . . . .                             | 1        | .                  | Bergbau . . . . .  | 2        | 1 438              |
| Chemische Industrie . . . . .                         | 1        | .                  | Industrie der Steine und Erden . .                       | 7        | 958                |
| Textilindustrie . . . . .                             | 2        | .                  | Maschinenbau . . . . .                                   | 4        | 274                |
| Bekleidungsindustrie . . . . .                        | 1        | .                  | Chemische Industrie . . . . .                            | 4        | 325                |
|   |          |                    | Bekleidungsindustrie . . . . .                           | 3        | 260                |
| <b>Ubach-Palenberg, Stadt</b>                         |          |                    | <b>Brauweiler</b>  |          |                    |
| Gesamtindustrie . . . . .                             | 22       | 2 380              | Gesamtindustrie . . . . .                                | 15       | 471                |
| darunter  |          |                    | darunter   |          |                    |
| Industrie der Steine und Erden . .                    | 5        | 190                | Industrie der Steine und Erden . .                       | 3        | 12                 |
| Maschinenbau . . . . .                                | 3        | 1 491              | Stahlbau (einschl. Leichtmetallbau)                      | 1        | .                  |
| Bekleidungsindustrie . . . . .                        | 5        | 421                | Papier- und pappeverarbeitende<br>Industrie . . . . .    | 2        | .                  |
|   |          |                    | Druckerei- und Vervielfältigungs-<br>industrie . . . . . | 2        | .                  |
| <b>Waldfeucht</b>                                     |          |                    | <b>Hürth</b>   |          |                    |
| Gesamtindustrie . . . . .                             | 6        | 238                | Gesamtindustrie . . . . .                                | 57       | 10 141             |
| davon   |          |                    | darunter   |          |                    |
| Holzverarbeitende Industrie . . . .                   | 1        | .                  | Bergbau . . . . .  | 5        | 2 433              |
| Lederverarbeitende und Schuh-<br>industrie . . . . .  | 1        | .                  | Maschinenbau . . . . .                                   | 5        | 655                |
| Bekleidungsindustrie . . . . .                        | 2        | .                  | Elektrotechnische Industrie . . . .                      | 6        | 332                |
| Nahrungs- und Genußmittelindustrie                    | 2        | .                  | Chemische Industrie . . . . .                            | 4        | 5 702              |
|   |          |                    |  |          |                    |
| <b>Wassenberg</b>                                     |          |                    | <b>Lövenich</b>  |          |                    |
| Gesamtindustrie . . . . .                             | 36       | 1 365              | Gesamtindustrie . . . . .                                | 26       | 1 132              |
| darunter  |          |                    | darunter   |          |                    |
| EBM-Industrie . . . . .                               | 2        | .                  | Industrie der Steine und Erden . .                       | 3        | .                  |
| Papier- und pappeverarbeitende<br>Industrie . . . . . | 1        | .                  | Maschinenbau . . . . .                                   | 3        | .                  |
| Textilindustrie . . . . .                             | 12       | 545                | Elektrotechnische Industrie . . . .                      | 2        | .                  |
| Bekleidungsindustrie . . . . .                        | 4        | 324                | EBM-Industrie . . . . .                                  | 1        | .                  |
|   |          |                    | Druckerei- und Vervielfältigungs-<br>industrie . . . . . | 3        | 110                |
|   |          |                    | Kunststoffverarbeitende Industrie .                      | 2        | .                  |
| <b>Wegberg</b>  |          |                    | <b>Rodenkirchen (Bez. Köln)</b>                          |          |                    |
| Gesamtindustrie . . . . .                             | 48       | 2 352              | Gesamtindustrie . . . . .                                | 78       | 5 749              |
| darunter  |          |                    | darunter   |          |                    |
| Ziehereien und Kaltwalzwerke . . .                    | 1        | .                  | Mineralölverarbeitung . . . . .                          | 1        | .                  |
| Elektrotechnische Industrie . . . .                   | 2        | .                  | Stahlbau (einschl. Leichtmetallbau)                      | 4        | 357                |
| Textilindustrie . . . . .                             | 13       | 704                | Maschinenbau . . . . .                                   | 14       | 2 431              |
| Bekleidungsindustrie . . . . .                        | 9        | 478                | Chemische Industrie . . . . .                            | 8        | 1 055              |
|   |          |                    |  |          |                    |
| <b>Kreis Köln</b>                                     |          |                    | <b>Stommeln</b>  |          |                    |
| <b>Brühl, Stadt</b>                                   |          |                    | <b>Stommeln</b>  |          |                    |
| Gesamtindustrie . . . . .                             | 36       | 4 668              | Gesamtindustrie . . . . .                                | 4        | 14                 |
| darunter  |          |                    | davon  |          |                    |
| Gießerei-Industrie . . . . .                          | 1        | .                  | Industrie der Steine und Erden . .                       | 1        | .                  |
| EBM-Industrie . . . . .                               | 5        | 970                | Chemische Industrie . . . . .                            | 1        | .                  |
| Papier- und pappeverarbeitende<br>Industrie . . . . . | 2        | .                  | Kunststoffverarbeitende Industrie .                      | 1        | .                  |
| Nahrungs- und Genußmittelindustrie                    | 4        | 402                | Bekleidungsindustrie . . . . .                           | 1        | .                  |

noch: 3,6 Betriebe und tätige Personen nach ausgewählten

| Gemeinde<br>Industriegruppe bzw. -zweig | Betriebe | Tätige<br>Personen | Gemeinde<br>Industriegruppe bzw. -zweig | Betriebe | Tätige<br>Personen |
|---|----------|--------------------|---|----------|--------------------|
|---|----------|--------------------|---|----------|--------------------|

## noch: Regierungsbezirk Köln

noch: Kreis Köln

noch: Oberbergischer Kreis

| noch: Kreis Köln                                      |     |       | noch: Oberbergischer Kreis   |    |       |
|---|-----|-------|--|----|-------|
| <b>Wesseling</b>                                      |     |       | <b>Nümbrecht</b>   |    |       |
| Gesamtindustrie . . . . .                             | 38  | 9 591 | Gesamtindustrie . . . . .  | 33 | 821   |
| darunter  |     |       | darunter   |    |       |
| Mineralölverarbeitung . . . . .                       | 1   | .     | Stahlbau (einschl. Leichtmetallbau)  | 3  | .     |
| Stahlbau (einschl. Leichtmetallbau)                   | 10  | 1 077 | Elektrotechnische Industrie . . . . .                                      | 2  | .     |
| Chemische Industrie . . . . .                         | 5   | 4 235 | Holzschliff, Zellstoff, Papier-<br>und pappeerzeugende Industrie . . . . . | 2  | .     |
| Feinkeramische Industrie . . . . .                    | 2   | .     | Kunststoffverarbeitende Industrie . . . . .                                | 1  | .     |
| <b>Pulheim</b>  |     |       | <b>Marienhöhe</b>  |    |       |
| Gesamtindustrie . . . . .                             | 18  | 461   | Gesamtindustrie . . . . .  | 43 | 2 648 |
| darunter  |     |       | darunter   |    |       |
| Industrie der Steine und Erden . . . . .              | 4   | 213   | Maschinenbau . . . . .   | 6  | 219   |
| Ziehereien und Kaltwalzwerke . . . . .                | 1   | .     | Elektrotechnische Industrie . . . . .                                      | 2  | .     |
| Nahrungs- und Genußmittelindustrie                    | 2   | .     | EBM-Industrie . . . . .  | 7  | 1 510 |
| <b>Sinnersdorf</b>                                    |     |       | <b>Gummi- und asbestverarbeitende<br/>Industrie . . . . .</b>              |    |       |
| Gesamtindustrie . . . . .                             | 16  | 135   |  | 1  | .     |
| darunter  |     |       | <b>Morsbach</b>  |    |       |
| Industrie der Steine und Erden . . . . .              | 5   | 70    | Gesamtindustrie . . . . .  | 24 | 1 394 |
| Stahlbau (einschl. Leichtmetallbau)                   | 1   | .     | darunter   |    |       |
| Kunststoffverarbeitende Industrie . . . . .           | 2   | .     | Elektrotechnische Industrie . . . . .                                      | 2  | .     |
| <b>Oberbergischer Kreis</b>                           |     |       | <b>Reichshof</b>   |    |       |
| <b>Bergneustadt, Stadt</b>                            |     |       | <b>Gesamtindustrie . . . . .</b>   |    |       |
| Gesamtindustrie . . . . .                             | 53  | 4 711 |  | 53 | 1 382 |
| darunter  |     |       | darunter   |    |       |
| Fahrzeugbau . . . . .                                 | 2   | .     | Stahlverformung . . . . .  | 5  | .     |
| EBM-Industrie . . . . .                               | 7   | 311   | Fahrzeugbau . . . . .  | 2  | .     |
| Papier- und pappeverarbeitende<br>Industrie . . . . . | 1   | .     | Elektrotechnische Industrie . . . . .                                      | 7  | .     |
| Kunststoffverarbeitende Industrie . . . . .           | 10  | 273   | Holzverarbeitende Industrie . . . . .                                      | 4  | .     |
| Textilindustrie . . . . .                             | 3   | 402   | Textilindustrie . . . . .  | 4  | 80    |
| <b>Gimborn</b>  |     |       | <b>Bekleidungsindustrie . . . . .</b>                                      |    |       |
| Gesamtindustrie . . . . .                             | 34  | 1 285 |  | 4  | 207   |
| darunter  |     |       | <b>Ründeroth</b>   |    |       |
| Eisenschaffende Industrie . . . . .                   | 2   | .     | Gesamtindustrie . . . . .  | 24 | 1 656 |
| Gießerei-Industrie . . . . .                          | 1   | .     | darunter   |    |       |
| Stahlverformung . . . . .                             | 8   | 235   | Eisenschaffende Industrie . . . . .  | 2  | .     |
| Kunststoffverarbeitende Industrie . . . . .           | 4   | 67    | Zieherei und Kaltwalzwerke . . . . .                                       | 1  | .     |
| <b>Gummersbach, Stadt</b>                             |     |       | <b>Maschinenbau . . . . .</b>  |    |       |
| Gesamtindustrie . . . . .                             | 125 | 8 665 |  | 3  | 108   |
| darunter  |     |       | Papier- und pappeverarbeitende<br>Industrie . . . . .                      | 3  | 251   |
| Stahlbau (einschl. Leichtmetallbau)                   | 9   | .     | Textilindustrie . . . . .  | 1  | .     |
| Maschinenbau . . . . .                                | 10  | 322   | <b>Waldbröl, Stadt</b>   |    |       |
| Elektrotechnische Industrie . . . . .                 | 10  | 1 609 | Gesamtindustrie . . . . .  | 31 | 1 919 |
| EBM-Industrie . . . . .                               | 13  | 514   | darunter   |    |       |
| Papier- und pappeverarbeitende<br>Industrie . . . . . | 4   | .     | Elektrotechnische Industrie . . . . .                                      | 3  | .     |
| Textilindustrie . . . . .                             | 16  | 903   | EBM-Industrie . . . . .  | 3  | .     |
|   |     |       | Lederverarbeitende und Schuh-<br>industrie . . . . .                       | 6  | 437   |
|   |     |       | Bekleidungsindustrie . . . . .   | 2  | .     |

## Industriegruppen in Ämtern und Gemeinden Ende September 1972

| Gemeinde<br>Industriegruppe bzw. -zweig                               | Betriebe | Tätige<br>Personen | Gemeinde<br>Industriegruppe bzw. -zweig                     | Betriebe | Tätige<br>Personen |
|---|----------|--------------------|---|----------|--------------------|
| <b>noch: Regierungsbezirk Köln</b>                                    |          |                    |   |          |                    |
| <b>noch: Oberbergischer Kreis</b>                                     |          |                    | <b>noch: Rheinisch-Bergischer Kreis</b>                     |          |                    |
| <b>Wiehl</b>  |          |                    | <b>Klüppelberg</b>  |          |                    |
| Gesamtindustrie . . . . .   | 54       | 3 629              | Gesamtindustrie . . . . .                                   | 35       | 884                |
| darunter  |          |                    | darunter  |          |                    |
| Eisenschaffende Industrie . . . . .                                   | 1        | .                  | Elektrotechnische Industrie . . . . .                       | 2        | .                  |
| Gießerei-Industrie . . . . .  | 4        | 229                | EBM-Industrie . . . . .                                     | 4        | .                  |
| Maschinenbau . . . . .  | 7        | 654                | Holzverarbeitende Industrie . . . . .                       | 4        | 59                 |
| Fahrzeugbau . . . . .   | 2        | .                  | Kunststoffverarbeitende Industrie . . . . .                 | 12       | 398                |
| Kunststoffverarbeitende Industrie . . . . .                           | 7        | 189                | Gummi- und asbestverarbeitende Industrie . . . . .          | 2        | .                  |
| <b>Rheinisch-Bergischer Kreis</b>                                     |          |                    | <b>Lindlar</b>  |          |                    |
| <b>Bensberg, Stadt</b>  |          |                    | Gesamtindustrie . . . . . 41 1 900                          |          |                    |
| Gesamtindustrie . . . . .   | 64       | 2 173              | darunter  |          |                    |
| darunter  |          |                    | Gießerei-Industrie . . . . .                                | 1        | .                  |
| Elektrotechnische Industrie . . . . .                                 | 8        | 524                | Holzverarbeitende Industrie . . . . .                       | 3        | 349                |
| EBM-Industrie . . . . .   | 7        | .                  | Papier- und pappeverarbeitende Industrie . . . . .          | 2        | .                  |
| Chemische Industrie . . . . .   | 6        | 254                | Bekleidungsindustrie . . . . .                              | 3        | .                  |
| Papier- und pappeverarbeitende Industrie . . . . .                    | 4        | 232                | <b>Odenthal</b>   |          |                    |
| Kunststoffverarbeitende Industrie . . . . .                           | 13       | 212                | Gesamtindustrie . . . . .                                   | 12       | 155                |
| Lederverarbeitende und Schuhindustrie . . . . .                       | 1        | .                  | darunter  |          |                    |
| <b>Bergisch Gladbach, Stadt</b>                                       |          |                    | Gießerei-Industrie . . . . .                                | 1        | .                  |
| Gesamtindustrie . . . . .   | 85       | 7 719              | Sägewerke und holzbearbeitende Industrie . . . . .          | 1        | .                  |
| darunter  |          |                    | Druckerei- und Vervielfältigungsindustrie . . . . .         | 2        | .                  |
| Gießerei-Industrie . . . . .  | 2        | .                  | Textilindustrie . . . . .                                   | 1        | .                  |
| Stahlbau (einschl. Leichtmetallbau)                                   | 4        | 341                | <b>Overath</b>  |          |                    |
| Maschinenbau . . . . .  | 12       | 1 566              | Gesamtindustrie . . . . .                                   | 26       | 954                |
| EBM-Industrie . . . . .   | 6        | .                  | darunter  |          |                    |
| Glasindustrie . . . . .   | 2        | .                  | Maschinenbau . . . . .                                      | 3        | 494                |
| Holzschliff, Zellstoff, Papier- und pappezeugende Industrie . . . . . | 2        | .                  | EBM-Industrie . . . . .                                     | 2        | .                  |
| Druckerei- und Vervielfältigungsindustrie . . . . .                   | 12       | 290                | Kunststoffverarbeitende Industrie . . . . .                 | 6        | 191                |
| Kunststoffverarbeitende Industrie . . . . .                           | 3        | 328                | <b>Rösrath</b>  |          |                    |
| <b>Porz am Rhein, Stadt</b>   |          |                    | Gesamtindustrie . . . . .                                   | 30       | 1 089              |
| Gesamtindustrie . . . . .   | 98       | 7 994              | darunter  |          |                    |
| darunter  |          |                    | Bergbau . . . . .   | 1        | .                  |
| Industrie der Steine und Erden . . . . .                              | 11       | 383                | EBM-Industrie . . . . .                                     | 5        | .                  |
| Maschinenbau . . . . .  | 9        | 561                | Kunststoffverarbeitende Industrie . . . . .                 | 7        | 260                |
| Elektrotechnische Industrie . . . . .                                 | 10       | 2 146              | <b>Amt Engelskirchen</b>                                    |          |                    |
| Glasindustrie . . . . .   | 8        | 2 938              | Gesamtindustrie . . . . .                                   | 49       | 1 992              |
| Kunststoffverarbeitende Industrie . . . . .                           | 12       | 222                | <b>Engelskirchen</b>  |          |                    |
| Bekleidungsindustrie . . . . .  | 3        | 397                | Gesamtindustrie . . . . .                                   | 45       | 1 542              |
| <b>Wipperfürth, Stadt</b>   |          |                    | darunter  |          |                    |
| Gesamtindustrie . . . . .   | 28       | 3 364              | Maschinenbau . . . . .                                      | 7        | 466                |
| darunter  |          |                    | Feinmechanische und optische sowie Uhrenindustrie . . . . . | 6        | 207                |
| Maschinenbau . . . . .  | 2        | .                  | EBM-Industrie . . . . .                                     | 6        | 412                |
| Elektrotechnische Industrie . . . . .                                 | 5        | 2 129              | Kunststoffverarbeitende Industrie . . . . .                 | 3        | .                  |
| Bekleidungsindustrie . . . . .  | 4        | 243                | Bekleidungsindustrie . . . . .                              | 2        | .                  |

noch: 3.6 Betriebe und tätige Personen nach ausgewählten

| Gemeinde<br>Industriegruppe bzw. -zweig | Betriebe | Tätige<br>Personen | Gemeinde<br>Industriegruppe bzw. -zweig | Betriebe | Tätige<br>Personen |
|---|----------|--------------------|---|----------|--------------------|
|---|----------|--------------------|---|----------|--------------------|

noch: Regierungsbezirk Köln

noch: Rheinisch-Bergischer Kreis

Hohkeppel

|   |   |     |
|---|---|-----|
| Gesamtindustrie . . . . .                             | 4 | 450 |
| davon   |   |     |
| Maschinenbau . . . . .                                | 1 | .   |
| Sägewerke und holzbearbeitende<br>Industrie . . . . . | 1 | .   |
| Kunststoffverarbeitende Industrie .                   | 1 | .   |
| Nahrungs- und Genußmittelindustrie                    | 1 | .   |

Amt Kürten

|                           |    |     |
|---------------------------|----|-----|
| Gesamtindustrie . . . . . | 26 | 297 |
|---------------------------|----|-----|

Bechen

|  |    |    |
|--|----|----|
| Gesamtindustrie . . . . .                            | 10 | 35 |
| davon  |    |    |
| Maschinenbau . . . . .                               | 2  | .  |
| Elektrotechnische Industrie . . . .                  | 1  | .  |
| EBM-Industrie . . . . .                              | 2  | .  |
| Holzverarbeitende Industrie . . . .                  | 3  | 6  |
| Lederverarbeitende und Schuh-<br>industrie . . . . . | 1  | .  |
| Bekleidungsindustrie . . . . .                       | 1  | .  |

Kürten

|   |    |     |
|---|----|-----|
| Gesamtindustrie . . . . .                             | 10 | 166 |
| darunter  |    |     |
| EBM-Industrie . . . . .                               | 2  | .   |
| Sägewerke und holzbearbeitende<br>Industrie . . . . . | 1  | .   |
| Holzverarbeitende Industrie . . . .                   | 1  | .   |
| Bekleidungsindustrie . . . . .                        | 1  | .   |

Olpe

|                                     |   |   |
|-------------------------------------|---|---|
| Gesamtindustrie . . . . .           | 1 | . |
| davon                               |   |   |
| Holzverarbeitende Industrie . . . . | 1 | . |

Wipperfeld

|   |   |   |
|---|---|---|
| Gesamtindustrie . . . . .                             | 5 | . |
| davon   |   |   |
| Maschinenbau . . . . .                                | 1 | . |
| EBM-Industrie . . . . .                               | 1 | . |
| Holzverarbeitende Industrie . . . .                   | 1 | . |
| Papier- und pappeverarbeitende<br>Industrie . . . . . | 1 | . |
| Textilindustrie . . . . .                             | 1 | . |

Rhein-Sieg-Kreis

|  |    |       |
|--|----|-------|
| Gesamtindustrie . . . . .                                | 12 | 1 309 |
| davon  |    |       |
| Industrie der Steine und Erden . .                       | 5  | 127   |
| Stahlbau (einschl. Leichtmetallbau)                      | 1  | .     |
| Maschinenbau . . . . .                                   | 2  | .     |
| Feinkeramische Industrie . . . . .                       | 1  | .     |
| Glasindustrie . . . . .                                  | 1  | .     |
| Druckerei- und Vervielfältigungs-<br>industrie . . . . . | 2  | .     |

Augustin, Sankt

|                                     |    |       |
|-------------------------------------|----|-------|
| Gesamtindustrie . . . . .           | 56 | 1 287 |
| darunter                            |    |       |
| Industrie der Steine und Erden . .  | 5  | 93    |
| Gießerei-Industrie . . . . .        | 1  | .     |
| Stahlbau (einschl. Leichtmetallbau) | 3  | .     |
| Maschinenbau . . . . .              | 12 | 738   |
| Kunststoffverarbeitende Industrie . | 12 | 130   |

Bornheim

|                                    |    |       |
|------------------------------------|----|-------|
| Gesamtindustrie . . . . .          | 39 | 1 168 |
| darunter                           |    |       |
| Industrie der Steine und Erden . . | 9  | 117   |
| Maschinenbau . . . . .             | 8  | 387   |
| Nahrungs- und Genußmittelindustrie | 6  | 409   |

Eitorf

|                               |    |       |
|-------------------------------|----|-------|
| Gesamtindustrie . . . . .     | 22 | 3 837 |
| darunter                      |    |       |
| Fahrzeugbau . . . . .         | 1  | .     |
| Chemische Industrie . . . . . | 3  | 547   |
| Textilindustrie . . . . .     | 1  | .     |

Hennef (Sieg)

|                                     |    |       |
|-------------------------------------|----|-------|
| Gesamtindustrie . . . . .           | 57 | 1 839 |
| darunter                            |    |       |
| Maschinenbau . . . . .              | 15 | 1 295 |
| Kunststoffverarbeitende Industrie . | 5  | 82    |
| Nahrungs- und Genußmittelindustrie  | 4  | 108   |

Honnaf, Bad, Stadt

|                                     |    |       |
|-------------------------------------|----|-------|
| Gesamtindustrie . . . . .           | 32 | 2 193 |
| darunter                            |    |       |
| Elektrotechnische Industrie . . . . | 7  | 1 134 |
| Chemische Industrie . . . . .       | 3  | 561   |
| Nahrungs- und Genußmittelindustrie  | 3  | 242   |



## Industriegruppen in Ämtern und Gemeinden Ende September 1972

| Gemeinde<br>Industriegruppe bzw. -zweig                                | Betriebe | Tätige<br>Personen | Gemeinde<br>Industriegruppe bzw. -zweig                  | Betriebe | Tätige<br>Personen |
|--|----------|--------------------|--|----------|--------------------|
| <b>noch: Regierungsbezirk Köln</b>                                     |          |                    |  |          |                    |
| <b>noch: Rhein-Sieg-Kreis</b>  |          |                    | <b>noch: Rhein-Sieg-Kreis</b>                            |          |                    |
| <b>Königswinter, Stadt</b>   |          |                    | <b>Ruppichteroth</b>                                     |          |                    |
| Gesamtindustrie . . . . .  | 45       | 4 256              | Gesamtindustrie . . . . .                                | 9        | 1 080              |
| darunter   |          |                    | davon  |          |                    |
| Industrie der Steine und Erden . .                                     | 7        | 891                | Maschinenbau . . . . .                                   | 2        | .                  |
| Eisenschaffende Industrie . . . . .                                    | 1        | .                  | Elektrotechnische Industrie . . . . .                    | 1        | .                  |
| Fahrzeugbau . . . . .  | 1        | .                  | EBM-Industrie . . . . .                                  | 2        | .                  |
| Chemische Industrie . . . . .  | 4        | .                  | Sägewerke und holzbearbeitende<br>Industrie . . . . .    | 1        | .                  |
|  |          |                    | Kunststoffverarbeitende Industrie .                      | 2        | .                  |
| <b>Lohmar</b>  |          |                    | Nahrungs- und Genußmittelindustrie                       | 1        | .                  |
| Gesamtindustrie . . . . .  | 35       | 2 593              |  |          |                    |
| darunter   |          |                    | <b>Siegburg, Stadt</b>                                   |          |                    |
| Maschinenbau . . . . .   | 6        | 2 010              | Gesamtindustrie . . . . .                                | 70       | 2 489              |
| Papier- und pappeverarbeitende<br>Industrie . . . . .                  | 1        | .                  | darunter   |          |                    |
| Kunststoffverarbeitende Industrie .                                    | 6        | 153                | Maschinenbau . . . . .                                   | 13       | 605                |
|  |          |                    | Elektrotechnische Industrie . . . . .                    | 7        | 292                |
| <b>Meckenheim, Stadt</b>   |          |                    | Chemische Industrie . . . . .                            | 5        | 832                |
| Gesamtindustrie . . . . .  | 14       | 286                | Feinkeramische Industrie . . . . .                       | 2        | .                  |
| darunter   |          |                    | Druckerei- und Vervielfältigungs-<br>industrie . . . . . | 8        | 178                |
| Industrie der Steine und Erden . .                                     | 2        | .                  |  |          |                    |
| Feinkeramische Industrie . . . . .                                     | 2        | .                  | <b>Swisttal</b>  |          |                    |
| Nahrungs- und Genußmittelindustrie                                     | 1        | .                  | Gesamtindustrie . . . . .                                | 10       | 107                |
|  |          |                    | davon  |          |                    |
| <b>Much</b>  |          |                    | Industrie der Steine und Erden . .                       | 6        | 76                 |
| Gesamtindustrie . . . . .  | 26       | 342                | Maschinenbau . . . . .                                   | 2        | .                  |
| darunter   |          |                    | Glasindustrie . . . . .                                  | 1        | .                  |
| Maschinenbau . . . . .   | 4        | 18                 | Sägewerke und holzbearbeitende<br>Industrie . . . . .    | 1        | .                  |
| EBM-Industrie . . . . .  | 1        | .                  |  |          |                    |
| Holzschliff, Zellstoff, Papier-<br>und pappeerzeugende Industrie . . . | 1        | .                  | <b>Troisdorf, Stadt</b>                                  |          |                    |
| Kunststoffverarbeitende Industrie .                                    | 3        | 55                 | Gesamtindustrie . . . . .                                | 84       | 14 337             |
| Textilindustrie . . . . .  | 1        | .                  | darunter   |          |                    |
|  |          |                    | Eisenschaffende Industrie . . . . .                      | 1        | .                  |
| <b>Neunkirchen-Seelscheid</b>  |          |                    | Maschinenbau . . . . .                                   | 16       | 1 995              |
| Gesamtindustrie . . . . .  | 21       | 183                | Elektrotechnische Industrie . . . . .                    | 4        | 446                |
| darunter   |          |                    | Chemische Industrie . . . . .                            | 4        | .                  |
| Maschinenbau . . . . .   | 3        | .                  | Kunststoffverarbeitende Industrie .                      | 13       | 420                |
| Elektrotechnische Industrie . . . . .                                  | 2        | .                  |  |          |                    |
| Papier- und pappeverarbeitende<br>Industrie . . . . .                  | 1        | .                  | <b>Wachtberg</b>   |          |                    |
|  |          |                    | Gesamtindustrie . . . . .                                | 10       | 95                 |
| <b>Niederkassel</b>  |          |                    | davon  |          |                    |
| Gesamtindustrie . . . . .  | 27       | 2 036              | Industrie der Steine und Erden . .                       | 1        | .                  |
| darunter   |          |                    | Stahlverformung . . . . .                                | 2        | .                  |
| Industrie der Steine und Erden . .                                     | 8        | 92                 | Maschinenbau . . . . .                                   | 1        | .                  |
| Maschinenbau . . . . .   | 2        | .                  | Sägewerke und holzbearbeitende<br>Industrie . . . . .    | 2        | .                  |
| Chemische Industrie . . . . .  | 1        | .                  | Druckerei- und Vervielfältigungs-<br>industrie . . . . . | 1        | .                  |
|  |          |                    | Nahrungs- und Genußmittelindustrie                       | 3        | .                  |
| <b>Rheinbach, Stadt</b>  |          |                    |  |          |                    |
| Gesamtindustrie . . . . .  | 32       | 620                | <b>Windeck</b>   |          |                    |
| darunter   |          |                    | Gesamtindustrie . . . . .                                | 34       | 1 245              |
| Elektrotechnische Industrie . . . . .                                  | 1        | .                  | darunter   |          |                    |
| Chemische Industrie . . . . .  | 1        | .                  | NE-Metallindustrie . . . . .                             | 1        | .                  |
| Feinkeramische Industrie . . . . .                                     | 4        | 250                | Stahlbau (einschl. Leichtmetallbau)                      | 3        | 405                |
| Glasindustrie . . . . .  | 10       | 57                 | EBM-Industrie . . . . .                                  | 3        | 90                 |
| Holzverarbeitende Industrie . . . . .                                  | 1        | .                  | Bekleidungsindustrie . . . . .                           | 3        | 72                 |

noch: 3,6 Betriebe und tätige Personen nach ausgewählten

| Gemeinde<br>Industriegruppe bzw. -zweig                  | Betriebe | Tätige<br>Personen | Gemeinde<br>Industriegruppe bzw. -zweig                  | Betriebe | Tätige<br>Personen |
|--|----------|--------------------|--|----------|--------------------|
| <b>Regierungsbezirk Münster</b>                          |          |                    |  |          |                    |
| <b>Kreis Ahaus</b>                                       |          |                    | <b>noch: Kreis Ahaus</b>                                 |          |                    |
| <b>Ahaus, Stadt</b>                                      |          |                    | <b>Legden</b>  |          |                    |
| Gesamtindustrie . . . . .                                | 24       | 1 518              | Gesamtindustrie . . . . .                                | 9        | 549                |
| darunter   |          |                    | darunter   |          |                    |
| Maschinenbau . . . . .                                   | 1        | .                  | Holzverarbeitende Industrie . . . . .                    | 2        | .                  |
| EBM-Industrie . . . . .                                  | 1        | .                  | Textilindustrie . . . . .                                | 1        | .                  |
| Chemische Industrie . . . . .                            | 3        | .                  | Bekleidungsindustrie . . . . .                           | 2        | .                  |
| Holzverarbeitende Industrie . . . . .                    | 2        | .                  |  |          |                    |
| Papier- und pappeverarbeitende<br>Industrie . . . . .    | 1        | .                  |  |          |                    |
| Textilindustrie . . . . .                                | 2        | .                  |  |          |                    |
| Bekleidungsindustrie . . . . .                           | 2        | .                  |  |          |                    |
|  |          |                    | <b>Südlohn</b>   |          |                    |
|  |          |                    | Gesamtindustrie . . . . .                                | 17       | 1 159              |
|  |          |                    | darunter   |          |                    |
|  |          |                    | Holzverarbeitende Industrie . . . . .                    | 3        | 157                |
|  |          |                    | Textilindustrie . . . . .                                | 3        | .                  |
|  |          |                    | Bekleidungsindustrie . . . . .                           | 6        | .                  |
| <b>Gronau (Westf.), Stadt</b>                            |          |                    |  |          |                    |
| Gesamtindustrie . . . . .                                | 30       | 4 800              |  |          |                    |
| darunter   |          |                    |  |          |                    |
| Kunststoffverarbeitende Industrie . . . . .              | 1        | .                  |  |          |                    |
| Textilindustrie . . . . .                                | 8        | 3 660              |  |          |                    |
| Bekleidungsindustrie . . . . .                           | 7        | 530                |  |          |                    |
|  |          |                    | <b>Schöppingen</b>                                       |          |                    |
|  |          |                    | Gesamtindustrie . . . . .                                | 6        | 303                |
|  |          |                    | davon  |          |                    |
|  |          |                    | Maschinenbau . . . . .                                   | 1        | .                  |
|  |          |                    | Druckerei- und Vervielfältigungs-<br>industrie . . . . . | 1        | .                  |
|  |          |                    | Textilindustrie . . . . .                                | 1        | .                  |
|  |          |                    | Bekleidungsindustrie . . . . .                           | 1        | .                  |
|  |          |                    | Nahrungs- und Genußmittelindustrie                       | 2        | .                  |
| <b>Stadtlohn, Stadt</b>                                  |          |                    |  |          |                    |
| Gesamtindustrie . . . . .                                | 28       | 2 970              |  |          |                    |
| darunter   |          |                    |  |          |                    |
| Maschinenbau . . . . .                                   | 2        | .                  |  |          |                    |
| Holzverarbeitende Industrie . . . . .                    | 2        | .                  |  |          |                    |
| Textilindustrie . . . . .                                | 9        | 824                |  |          |                    |
|  |          |                    |  |          |                    |
| <b>Vreden, Stadt</b>                                     |          |                    |  |          |                    |
| Gesamtindustrie . . . . .                                | 24       | 2 337              | <b>Amt Wessum</b>  |          |                    |
| darunter   |          |                    | Gesamtindustrie . . . . .                                | 9        | 809                |
| Maschinenbau . . . . .                                   | 2        | .                  |  |          |                    |
| Holzverarbeitende Industrie . . . . .                    | 1        | .                  |  |          |                    |
| Druckerei- und Vervielfältigungs-<br>industrie . . . . . | 2        | .                  | <b>Alstätte</b>  |          |                    |
| Kunststoffverarbeitende Industrie . . . . .              | 3        | 206                | Gesamtindustrie . . . . .                                | 4        | 244                |
| Textilindustrie . . . . .                                | 2        | .                  | davon  |          |                    |
| Bekleidungsindustrie . . . . .                           | 5        | 99                 | Industrie der Steine und Erden . . . . .                 | 1        | .                  |
|  |          |                    | Textilindustrie . . . . .                                | 2        | .                  |
|  |          |                    | Bekleidungsindustrie . . . . .                           | 1        | .                  |
| <b>Epe</b>   |          |                    |  |          |                    |
| Gesamtindustrie . . . . .                                | 17       | 992                |  |          |                    |
| darunter   |          |                    | <b>Ottenstein, Dorf</b>                                  |          |                    |
| Maschinenbau . . . . .                                   | 2        | .                  | Gesamtindustrie . . . . .                                | 1        | .                  |
| Holzverarbeitende Industrie . . . . .                    | 2        | .                  | davon  |          |                    |
| Textilindustrie . . . . .                                | 2        | .                  | Holzverarbeitende Industrie . . . . .                    | 1        | .                  |
| Bekleidungsindustrie . . . . .                           | 3        | 88                 |  |          |                    |
|  |          |                    |  |          |                    |
| <b>Heek</b>  |          |                    | <b>Wessum</b>  |          |                    |
| Gesamtindustrie . . . . .                                | 11       | 737                | Gesamtindustrie . . . . .                                | 4        | .                  |
| darunter   |          |                    | davon  |          |                    |
| Maschinenbau . . . . .                                   | 2        | .                  | Sägewerke und holzbearbeitende<br>Industrie . . . . .    | 1        | .                  |
| Holzverarbeitende Industrie . . . . .                    | 1        | .                  | Bekleidungsindustrie . . . . .                           | 2        | .                  |
| Kunststoffverarbeitende Industrie . . . . .              | 1        | .                  | Nahrungs- und Genußmittelindustrie                       | 1        | .                  |
| Textilindustrie . . . . .                                | 1        | .                  |  |          |                    |

## Industriegruppen in Ämtern und Gemeinden Ende September 1972

| Gemeinde<br>Industriegruppe bzw. -zweig               | Betriebe | Tätige<br>Personen | Gemeinde<br>Industriegruppe bzw. -zweig               | Betriebe | Tätige<br>Personen |
|---|----------|--------------------|---|----------|--------------------|
| <b>noch: Regierungsbezirk Münster</b>                 |          |                    |   |          |                    |
| <b>Kreis Beckum</b>                                   |          |                    | <b>noch: Kreis Beckum</b>                             |          |                    |
| <b>Ahlen, Stadt</b>                                   |          |                    | <b>Liesborn</b>                                       |          |                    |
| Gesamtindustrie . . . . .                             | 72       | 9 434              | Gesamtindustrie . . . . .                             | 5        | 265                |
| darunter  |          |                    | davon   |          |                    |
| Bergbau . . . . .                                     | 1        | 3 322              | Industrie der Steine und Erden . .                    | 1        | .                  |
| Stahlverformung . . . . .                             | 8        | 767                | Sägewerke und holzbearbeitende<br>Industrie . . . . . | 2        | .                  |
| Maschinenbau . . . . .                                | 7        | 687                | Holzverarbeitende Industrie . . . .                   | 1        | .                  |
| Elektrotechnische Industrie . . . . .                 | 4        | .                  | Nahrungs- und Genußmittelindustrie                    | 1        | .                  |
| EBM-Industrie . . . . .                               | 20       | 3 023              |   |          |                    |
| <b>Beckum, Stadt</b>                                  |          |                    | <b>Wadersloh</b>                                      |          |                    |
| Gesamtindustrie . . . . .                             | 57       | 3 534              | Gesamtindustrie . . . . .                             | 7        | 691                |
| darunter  |          |                    | darunter  |          |                    |
| Industrie der Steine und Erden . .                    | 9        | 464                | EBM-Industrie . . . . .                               | 1        | .                  |
| Maschinenbau . . . . .                                | 17       | 1 811              | Sägewerke und holzbearbeitende<br>Industrie . . . . . | 1        | .                  |
| Holzverarbeitende Industrie . . . .                   | 6        | 559                | Holzverarbeitende Industrie . . . .                   | 1        | .                  |
| <b>Ennigerloh</b>                                     |          |                    | <b>Amt Oelde</b>                                      |          |                    |
| Gesamtindustrie . . . . .                             | 13       | 2 739              | Gesamtindustrie . . . . .                             | 51       | 5 834              |
| darunter  |          |                    |   |          |                    |
| Industrie der Steine und Erden . .                    | 4        | 348                | <b>Oelde, Stadt</b>                                   |          |                    |
| Maschinenbau . . . . .                                | 1        | .                  | Gesamtindustrie . . . . .                             | 44       | 5 239              |
| Holzverarbeitende Industrie . . . .                   | 3        | .                  | darunter  |          |                    |
| <b>Heessen, Stadt</b>                                 |          |                    | Maschinenbau . . . . .                                | 7        | 3 087              |
| Gesamtindustrie . . . . .                             | 10       | 3 215              | Elektrotechnische Industrie . . . .                   | 1        | .                  |
| davon   |          |                    | EBM-Industrie . . . . .                               | 4        | 397                |
| Bergbau . . . . .                                     | 3        | 3 062              | Holzverarbeitende Industrie . . . .                   | 11       | 522                |
| Stahlverformung . . . . .                             | 1        | .                  | <b>Stromberg</b>                                      |          |                    |
| Maschinenbau . . . . .                                | 1        | .                  | Gesamtindustrie . . . . .                             | 7        | 595                |
| Elektrotechnische Industrie . . . .                   | 2        | .                  | davon   |          |                    |
| EBM-Industrie . . . . .                               | 1        | .                  | Sägewerke und holzbearbeitende<br>Industrie . . . . . | 1        | .                  |
| Gummi- und asbestverarbeitende<br>Industrie . . . . . | 1        | .                  | Holzverarbeitende Industrie . . . .                   | 5        | .                  |
| Nahrungs- und Genußmittelindustrie                    | 1        | .                  | Nahrungs- und Genußmittelindustrie                    | 1        | .                  |
| <b>Neubeckum</b>                                      |          |                    | <b>Amt Sendenhorst</b>                                |          |                    |
| Gesamtindustrie . . . . .                             | 12       | 3 772              | Gesamtindustrie . . . . .                             | 34       | 1 109              |
| davon   |          |                    | <b>Enniger</b>  |          |                    |
| Industrie der Steine und Erden . .                    | 3        | 1 698              | Gesamtindustrie . . . . .                             | 2        | .                  |
| Stahlbau (einschl. Leichtmetallbau)                   | 3        | 25                 | davon   |          |                    |
| Maschinenbau . . . . .                                | 3        | .                  | Maschinenbau . . . . .                                | 1        | .                  |
| Bekleidungsindustrie . . . . .                        | 1        | .                  | Sägewerke und holzbearbeitende<br>Industrie . . . . . | 1        | .                  |
| Nahrungs- und Genußmittelindustrie                    | 2        | .                  | <b>Sendenhorst, Stadt</b>                             |          |                    |
| <b>Amt Liesborn-Wadersloh</b>                         |          |                    | Gesamtindustrie . . . . .                             | 17       | .                  |
| Gesamtindustrie . . . . .                             | 16       | 1 061              | darunter  |          |                    |
| <b>Diestedde</b>                                      |          |                    | Maschinenbau . . . . .                                | 2        | .                  |
| Gesamtindustrie . . . . .                             | 4        | 105                | Papier- und pappeverarbeitende<br>Industrie . . . . . | 1        | .                  |
| davon   |          |                    | Bekleidungsindustrie . . . . .                        | 2        | .                  |
| Maschinenbau . . . . .                                | 1        | .                  | Nahrungs- und Genußmittelindustrie                    | 7        | .                  |
| Sägewerke und holzbearbeitende<br>Industrie . . . . . | 1        | .                  |   |          |                    |
| Holzverarbeitende Industrie . . . .                   | 2        | .                  |   |          |                    |

noch: 3.6 Betriebe und tätige Personen nach ausgewählten

| Gemeinde<br>Industriegruppe bzw. -zweig               | Betriebe | Tätige<br>Personen | Gemeinde<br>Industriegruppe bzw. -zweig                  | Betriebe | Tätige<br>Personen |
|---|----------|--------------------|--|----------|--------------------|
| <b>noch: Regierungsbezirk Münster</b>                 |          |                    |  |          |                    |
| <b>noch: Kreis Beckum</b>                             |          |                    | <b>noch: Kreis Borken</b>                                |          |                    |
| <b>Vorhelm</b>  |          |                    | <b>Amt Heiden-Reken</b>                                  |          |                    |
| Gesamtindustrie . . . . .                             | 15       | 580                | Gesamtindustrie . . . . .                                | 8        | 1 399              |
| darunter  |          |                    |  |          |                    |
| Industrie der Steine und Erden . .                    | 1        | .                  |  |          |                    |
| Ziehereien und Kaltwalzwerke . . .                    | 1        | .                  | <b>Reken</b>   |          |                    |
| Stahlbau (einschl. Leichtmetallbau)                   | 4        | 134                | Gesamtindustrie . . . . .                                | 5        | .                  |
| EBM-Industrie . . . . .                               | 2        | .                  | davon  |          |                    |
|   |          |                    | Stahlbau (einschl. Leichtmetallbau)                      | 1        | .                  |
| <b>Kreis Borken</b>                                   |          |                    | Holzverarbeitende Industrie . . . .                      | 1        | .                  |
| <b>Anholt, Stadt</b>                                  |          |                    | Druckerei- und Vervielfältigungs-<br>industrie . . . . . | 1        | .                  |
| Gesamtindustrie . . . . .                             | 8        | 819                | Bekleidungsindustrie . . . . .                           | 1        | .                  |
| darunter  |          |                    | Nahrungs- und Genußmittelindustrie                       | 1        | .                  |
| Gießerei-Industrie . . . . .                          | 1        | .                  |  |          |                    |
| Maschinenbau . . . . .                                | 1        | .                  | <b>Heiden</b>  |          |                    |
| Bekleidungsindustrie . . . . .                        | 2        | .                  | Gesamtindustrie . . . . .                                | 3        | .                  |
|   |          |                    | davon  |          |                    |
| <b>Borken, Stadt</b>                                  |          |                    | Industrie der Steine und Erden . .                       | 1        | .                  |
| Gesamtindustrie . . . . .                             | 45       | 3 099              | Bekleidungsindustrie . . . . .                           | 1        | .                  |
| darunter  |          |                    | Nahrungs- und Genußmittelindustrie                       | 1        | .                  |
| Maschinenbau . . . . .                                | 3        | 451                |  |          |                    |
| Chemische Industrie . . . . .                         | 2        | .                  | <b>Amt Liedern-Werth</b>                                 |          |                    |
| Glasindustrie . . . . .                               | 1        | .                  | Gesamtindustrie . . . . .                                | 38       | 856                |
| Papier- und pappeverarbeitende<br>Industrie . . . . . | 1        | .                  |  |          |                    |
| Lederverarbeitende und Schuh-<br>industrie . . . . .  | 3        | 211                | <b>Biemenhorst</b>                                       |          |                    |
| Textilindustrie . . . . .                             | 5        | 908                | Gesamtindustrie . . . . .                                | 10       | 226                |
| Bekleidungsindustrie . . . . .                        | 6        | 145                | darunter   |          |                    |
|   |          |                    | Industrie der Steine und Erden . .                       | 3        | 48                 |
| <b>Dingden</b>  |          |                    | Stahlverformung . . . . .                                | 1        | .                  |
| Gesamtindustrie . . . . .                             | 18       | 409                | Maschinenbau . . . . .                                   | 1        | .                  |
| darunter  |          |                    | Textilindustrie . . . . .                                | 3        | 55                 |
| Stahlbau (einschl. Leichtmetallbau)                   | 1        | .                  |  |          |                    |
| Maschinenbau . . . . .                                | 2        | .                  | <b>Hemden</b>  |          |                    |
| Elektrotechnische Industrie . . . .                   | 1        | .                  | Gesamtindustrie . . . . .                                | 3        | .                  |
| Textilindustrie . . . . .                             | 7        | 227                | davon  |          |                    |
|   |          |                    | Maschinenbau . . . . .                                   | 1        | .                  |
| <b>Rhede</b>  |          |                    | EBM-Industrie . . . . .                                  | 1        | .                  |
| Gesamtindustrie . . . . .                             | 31       | 1 477              | Textilindustrie . . . . .                                | 1        | .                  |
| darunter  |          |                    |  |          |                    |
| EBM-Industrie . . . . .                               | 1        | .                  | <b>Holtwick</b>  |          |                    |
| Textilindustrie . . . . .                             | 14       | 1 165              | Gesamtindustrie . . . . .                                | 1        | .                  |
| Bekleidungsindustrie . . . . .                        | 3        | .                  | davon  |          |                    |
|   |          |                    | EBM-Industrie . . . . .                                  | 1        | .                  |
| <b>Raesfeld</b>                                       |          |                    |  |          |                    |
| Gesamtindustrie . . . . .                             | 7        | 123                | <b>Liedern</b>   |          |                    |
| davon   |          |                    | Gesamtindustrie . . . . .                                | 2        | .                  |
| EBM-Industrie . . . . .                               | 2        | .                  | davon  |          |                    |
| Sägewerke und holzbearbeitende<br>Industrie . . . . . | 1        | .                  | Holzverarbeitende Industrie . . . .                      | 1        | .                  |
| Holzverarbeitende Industrie . . . .                   | 1        | .                  | Bekleidungsindustrie . . . . .                           | 1        | .                  |
| Textilindustrie . . . . .                             | 2        | .                  |  |          |                    |
| Bekleidungsindustrie . . . . .                        | 1        | .                  |  |          |                    |

## Industriegruppen in Ämtern und Gemeinden Ende September 1972

| Gemeinde<br>Industriegruppe bzw. -zweig               | Betriebe | Tätige<br>Personen | Gemeinde<br>Industriegruppe bzw. -zweig | Betriebe | Tätige<br>Personen |
|---|----------|--------------------|---|----------|--------------------|
| <b>noch: Regierungsbezirk Münster</b>                 |          |                    |   |          |                    |
| <b>noch: Kreis Borken</b>                             |          |                    | <b>noch: Kreis Borken</b>               |          |                    |
| <b>Lowick</b>   |          |                    | <b>Velen</b>                            |          |                    |
| Gesamtindustrie . . . . .                             | 6        | 144                | Gesamtindustrie . . . . .               | 10       | 358                |
| davon   |          |                    | darunter                                |          |                    |
| EBM-Industrie . . . . .                               | 1        | .                  | Kunststoffverarbeitende Industrie .     | 1        | .                  |
| Holzverarbeitende Industrie . . . . .                 | 1        | .                  | Textilindustrie . . . . .               | 3        | .                  |
| Textilindustrie . . . . .                             | 4        | .                  | Bekleidungsindustrie . . . . .          | 2        | .                  |
| <b>Mussum</b>   |          |                    | <b>Kreis Coesfeld</b>                   |          |                    |
| Gesamtindustrie . . . . .                             | 4        | 71                 | <b>Coesfeld, Stadt</b>                  |          |                    |
| davon   |          |                    | Gesamtindustrie . . . . .               | 38       | 2 725              |
| Holzverarbeitende Industrie . . . . .                 | 1        | .                  | darunter                                |          |                    |
| Textilindustrie . . . . .                             | 2        | .                  | Maschinenbau . . . . .                  | 5        | 953                |
| Nahrungs- und Genußmittelindustrie                    | 1        | .                  | Textilindustrie . . . . .               | 8        | 805                |
| <b>Spork</b>  |          |                    | Bekleidungsindustrie . . . . .          | 5        | 385                |
| Gesamtindustrie . . . . .                             | 3        | 7                  | <b>Dülmen, Stadt</b>                    |          |                    |
| davon   |          |                    | Gesamtindustrie . . . . .               | 29       | 2 299              |
| Sägewerke und holzbearbeitende<br>Industrie . . . . . | 1        | .                  | darunter                                |          |                    |
| Nahrungs- und Genußmittelindustrie                    | 2        | .                  | Maschinenbau . . . . .                  | 2        | .                  |
| <b>Stenern</b>  |          |                    | Holzverarbeitende Industrie . . . . .   | 1        | .                  |
| Gesamtindustrie . . . . .                             | 2        | .                  | Textilindustrie . . . . .               | 7        | 516                |
| davon   |          |                    | Bekleidungsindustrie . . . . .          | 4        | 435                |
| Textilindustrie . . . . .                             | 1        | .                  | <b>Billerbeck, Stadt</b>                |          |                    |
| Nahrungs- und Genußmittelindustrie                    | 1        | .                  | Gesamtindustrie . . . . .               | 15       | 545                |
| <b>Suderwick</b>                                      |          |                    | darunter                                |          |                    |
| Gesamtindustrie . . . . .                             | 4        | 95                 | Textilindustrie . . . . .               | 3        | 115                |
| davon   |          |                    | Bekleidungsindustrie . . . . .          | 3        | .                  |
| Sägewerke und holzbearbeitende<br>Industrie . . . . . | 1        | .                  | Nahrungs- und Genußmittelindustrie      | 5        | .                  |
| Textilindustrie . . . . .                             | 1        | .                  | <b>Buldern</b>                          |          |                    |
| Bekleidungsindustrie . . . . .                        | 1        | .                  | Gesamtindustrie . . . . .               | 5        | 29                 |
| Nahrungs- und Genußmittelindustrie                    | 1        | .                  | davon                                   |          |                    |
| <b>Werth, Stadt</b>                                   |          |                    | Industrie der Steine und Erden . .      | 1        | .                  |
| Gesamtindustrie . . . . .                             | 3        | 222                | Textilindustrie . . . . .               | 2        | .                  |
| davon   |          |                    | Nahrungs- und Genußmittelindustrie      | 2        | .                  |
| Stahlbau (einschl. Leichtmetallbau)                   | 1        | .                  | <b>Gescher, Stadt</b>                   |          |                    |
| EBM-Industrie . . . . .                               | 1        | .                  | Gesamtindustrie . . . . .               | 24       | 1 820              |
| Textilindustrie . . . . .                             | 1        | .                  | darunter                                |          |                    |
| <b>Amt Velen-Ramsdorf</b>                             |          |                    | Maschinenbau . . . . .                  | 3        | 493                |
| Gesamtindustrie . . . . .                             | 14       | 737                | Textilindustrie . . . . .               | 6        | 914                |
| <b>Ramsdorf</b>                                       |          |                    | Bekleidungsindustrie . . . . .          | 6        | 253                |
| Gesamtindustrie . . . . .                             | 4        | 379                | <b>Amt Dülmen</b>                       |          |                    |
| davon   |          |                    | Gesamtindustrie . . . . .               | 2        | .                  |
| Chemische Industrie . . . . .                         | 1        | .                  | <b>Dülmen, Kirchspiel</b>               |          |                    |
| Textilindustrie . . . . .                             | 1        | .                  | Gesamtindustrie . . . . .               | 2        | .                  |
| Bekleidungsindustrie . . . . .                        | 1        | .                  | davon                                   |          |                    |
| Nahrungs- und Genußmittelindustrie                    | 1        | .                  | Industrie der Steine und Erden . .      | 1        | .                  |
|   |          |                    | Nahrungs- und Genußmittelindustrie      | 1        | .                  |

## noch: 3.6 Betriebe und tätige Personen nach ausgewählten

| Gemeinde<br>Industriegruppe bzw. -zweig | Betriebe | Tätige<br>Personen | Gemeinde<br>Industriegruppe bzw. -zweig | Betriebe | Tätige<br>Personen |
|---|----------|--------------------|---|----------|--------------------|
|---|----------|--------------------|---|----------|--------------------|

## noch: Regierungsbezirk Münster

## noch: Kreis Coesfeld

## Amt Osterwick

|                           |   |     |
|---------------------------|---|-----|
| Gesamtindustrie . . . . . | 6 | 630 |
|---------------------------|---|-----|

## Holtwick

|                           |   |     |
|---------------------------|---|-----|
| Gesamtindustrie . . . . . | 3 | 100 |
|---------------------------|---|-----|

davon

|                                       |   |   |
|---------------------------------------|---|---|
| Holzverarbeitende Industrie . . . . . | 1 | . |
|---------------------------------------|---|---|

|                           |   |   |
|---------------------------|---|---|
| Textilindustrie . . . . . | 1 | . |
|---------------------------|---|---|

|                                |   |   |
|--------------------------------|---|---|
| Bekleidungsindustrie . . . . . | 1 | . |
|--------------------------------|---|---|

## Rosendahl

|                           |   |     |
|---------------------------|---|-----|
| Gesamtindustrie . . . . . | 3 | 530 |
|---------------------------|---|-----|

davon

|                                       |   |   |
|---------------------------------------|---|---|
| Holzverarbeitende Industrie . . . . . | 1 | . |
|---------------------------------------|---|---|

|                           |   |   |
|---------------------------|---|---|
| Textilindustrie . . . . . | 1 | . |
|---------------------------|---|---|

|                                    |   |   |
|------------------------------------|---|---|
| Nahrungs- und Genußmittelindustrie | 1 | . |
|------------------------------------|---|---|

## Amt Rorup

|                           |   |   |
|---------------------------|---|---|
| Gesamtindustrie . . . . . | 1 | . |
|---------------------------|---|---|

## Lette

|                           |   |   |
|---------------------------|---|---|
| Gesamtindustrie . . . . . | 1 | . |
|---------------------------|---|---|

davon

|                                     |   |   |
|-------------------------------------|---|---|
| Stahlbau (einschl. Leichtmetallbau) | 1 | . |
|-------------------------------------|---|---|

## Kreis Lüdinghausen

## Bockum-Hövel, Stadt

|                           |    |       |
|---------------------------|----|-------|
| Gesamtindustrie . . . . . | 26 | 4 622 |
|---------------------------|----|-------|

darunter

|                   |   |       |
|-------------------|---|-------|
| Bergbau . . . . . | 3 | 2 585 |
|-------------------|---|-------|

|                        |   |   |
|------------------------|---|---|
| Maschinenbau . . . . . | 4 | . |
|------------------------|---|---|

|                                       |   |   |
|---------------------------------------|---|---|
| Elektrotechnische Industrie . . . . . | 2 | . |
|---------------------------------------|---|---|

|                                |   |   |
|--------------------------------|---|---|
| Bekleidungsindustrie . . . . . | 1 | . |
|--------------------------------|---|---|

## Werne a.d.Lippe, Stadt

|                           |    |       |
|---------------------------|----|-------|
| Gesamtindustrie . . . . . | 26 | 3 773 |
|---------------------------|----|-------|

darunter

|                   |   |       |
|-------------------|---|-------|
| Bergbau . . . . . | 1 | 1 811 |
|-------------------|---|-------|

|                        |   |   |
|------------------------|---|---|
| Maschinenbau . . . . . | 2 | . |
|------------------------|---|---|

|                                       |   |     |
|---------------------------------------|---|-----|
| Elektrotechnische Industrie . . . . . | 3 | 296 |
|---------------------------------------|---|-----|

|                                |   |   |
|--------------------------------|---|---|
| Bekleidungsindustrie . . . . . | 2 | . |
|--------------------------------|---|---|

|                                    |   |     |
|------------------------------------|---|-----|
| Nahrungs- und Genußmittelindustrie | 4 | 400 |
|------------------------------------|---|-----|

## Ascheberg

|                           |   |     |
|---------------------------|---|-----|
| Gesamtindustrie . . . . . | 5 | 212 |
|---------------------------|---|-----|

davon

|                           |   |   |
|---------------------------|---|---|
| Stahlverformung . . . . . | 1 | . |
|---------------------------|---|---|

|                                |   |   |
|--------------------------------|---|---|
| Bekleidungsindustrie . . . . . | 1 | . |
|--------------------------------|---|---|

|                                    |   |   |
|------------------------------------|---|---|
| Nahrungs- und Genußmittelindustrie | 3 | . |
|------------------------------------|---|---|

## noch: Kreis Lüdinghausen

## Senden

|                           |   |     |
|---------------------------|---|-----|
| Gesamtindustrie . . . . . | 9 | 178 |
|---------------------------|---|-----|

davon

|  |   |   |
|--|---|---|
| Industrie der Steine und Erden . . . . . | 2 | . |
|--|---|---|

|                              |   |   |
|------------------------------|---|---|
| Gießerei-Industrie . . . . . | 1 | . |
|------------------------------|---|---|

|                                     |   |   |
|-------------------------------------|---|---|
| Stahlbau (einschl. Leichtmetallbau) | 1 | . |
|-------------------------------------|---|---|

|  |   |   |
|--|---|---|
| Feinmechanische und optische<br>sowie Uhrenindustrie . . . . . | 1 | . |
|--|---|---|

|                                       |   |   |
|---------------------------------------|---|---|
| Holzverarbeitende Industrie . . . . . | 2 | . |
|---------------------------------------|---|---|

|                           |   |   |
|---------------------------|---|---|
| Textilindustrie . . . . . | 1 | . |
|---------------------------|---|---|

|                                    |   |   |
|------------------------------------|---|---|
| Nahrungs- und Genußmittelindustrie | 1 | . |
|------------------------------------|---|---|

## Drensteinfurt, Stadt

|                           |    |     |
|---------------------------|----|-----|
| Gesamtindustrie . . . . . | 13 | 427 |
|---------------------------|----|-----|

darunter

|                         |   |     |
|-------------------------|---|-----|
| EBM-Industrie . . . . . | 3 | 286 |
|-------------------------|---|-----|

|   |   |   |
|---|---|---|
| Sägewerke und holzbearbeitende<br>Industrie . . . . . | 1 | . |
|---|---|---|

|                                       |   |   |
|---------------------------------------|---|---|
| Holzverarbeitende Industrie . . . . . | 2 | . |
|---------------------------------------|---|---|

## Amt Bork

|                           |    |       |
|---------------------------|----|-------|
| Gesamtindustrie . . . . . | 39 | 5 754 |
|---------------------------|----|-------|

## Altlinen

|                           |    |       |
|---------------------------|----|-------|
| Gesamtindustrie . . . . . | 16 | 4 417 |
|---------------------------|----|-------|

darunter

|                        |   |   |
|------------------------|---|---|
| Maschinenbau . . . . . | 1 | . |
|------------------------|---|---|

|                         |   |   |
|-------------------------|---|---|
| Glasindustrie . . . . . | 1 | . |
|-------------------------|---|---|

|  |   |   |
|--|---|---|
| Lederverarbeitende und Schuh-<br>industrie . . . . . | 2 | . |
|--|---|---|

## Bork

|                           |   |     |
|---------------------------|---|-----|
| Gesamtindustrie . . . . . | 4 | 471 |
|---------------------------|---|-----|

davon

|                        |   |   |
|------------------------|---|---|
| Maschinenbau . . . . . | 2 | . |
|------------------------|---|---|

|                                       |   |   |
|---------------------------------------|---|---|
| Holzverarbeitende Industrie . . . . . | 1 | . |
|---------------------------------------|---|---|

|   |   |   |
|---|---|---|
| Holzschliff, Zellstoff, Papier-<br>und papperzeugende Industrie . . . . . | 1 | . |
|---|---|---|

## Selm

|                           |    |     |
|---------------------------|----|-----|
| Gesamtindustrie . . . . . | 19 | 866 |
|---------------------------|----|-----|

darunter

|                                     |   |   |
|-------------------------------------|---|---|
| Stahlbau (einschl. Leichtmetallbau) | 2 | . |
|-------------------------------------|---|---|

|                                       |   |   |
|---------------------------------------|---|---|
| Elektrotechnische Industrie . . . . . | 2 | . |
|---------------------------------------|---|---|

|                                |   |     |
|--------------------------------|---|-----|
| Bekleidungsindustrie . . . . . | 4 | 267 |
|--------------------------------|---|-----|

## Amt Herbern

|                           |   |     |
|---------------------------|---|-----|
| Gesamtindustrie . . . . . | 7 | 139 |
|---------------------------|---|-----|

## Industriegruppen in Ämtern und Gemeinden Ende September 1972

| Gemeinde<br>Industriegruppe bzw. -zweig               | Betriebe | Tätige<br>Personen | Gemeinde<br>Industriegruppe bzw. -zweig               | Betriebe | Tätige<br>Personen |
|---|----------|--------------------|---|----------|--------------------|
| <b>noch: Regierungsbezirk Münster</b>                 |          |                    |   |          |                    |
| <b>noch: Kreis Lüdinghausen</b>                       |          |                    | <b>noch: Kreis Lüdinghausen</b>                       |          |                    |
| <b>Herbern</b>  |          |                    | <b>Amt Olfen</b>                                      |          |                    |
| Gesamtindustrie . . . . .                             | 5        | .                  | Gesamtindustrie . . . . .                             | 12       | 279                |
| davon   |          |                    |   |          |                    |
| EBM-Industrie . . . . .                               | 2        | .                  | Olfen, Kirchspiel                                     |          |                    |
| Chemische Industrie . . . . .                         | 1        | .                  | Gesamtindustrie . . . . .                             | 3        | 98                 |
| Kunststoffverarbeitende Industrie .                   | 1        | .                  | davon   |          |                    |
| Bekleidungsindustrie . . . . .                        | 1        | .                  | Industrie der Steine und Erden . .                    | 2        | .                  |
|   |          |                    | Maschinenbau . . . . .                                | 1        | .                  |
| <b>Stockum</b>  |          |                    | <b>Olfen, Stadt</b>                                   |          |                    |
| Gesamtindustrie . . . . .                             | 2        | .                  | Gesamtindustrie . . . . .                             | 9        | 181                |
| davon   |          |                    | davon   |          |                    |
| Fahrzeugbau . . . . .                                 | 1        | .                  | Industrie der Steine und Erden . .                    | 2        | .                  |
| Sägewerke und holzbearbeitende<br>Industrie . . . . . | 1        | .                  | Maschinenbau . . . . .                                | 4        | 60                 |
|   |          |                    | Sägewerke und holzbearbeitende<br>Industrie . . . . . | 1        | .                  |
| <b>Amt Lüdinghausen</b>                               |          |                    | Holzverarbeitende Industrie . . . . .                 | 1        | .                  |
| Gesamtindustrie . . . . .                             | 27       | 1 685              | Bekleidungsindustrie . . . . .                        | 1        | .                  |
|   |          |                    |   |          |                    |
| <b>Lüdinghausen, Stadt</b>                            |          |                    | <b>Amt Ottmarsbocholt</b>                             |          |                    |
| Gesamtindustrie . . . . .                             | 22       | 1 655              | Gesamtindustrie . . . . .                             | 3        | 26                 |
| darunter  |          |                    |   |          |                    |
| Gießerei-Industrie . . . . .                          | 1        | .                  | <b>Ottmarsbocholt</b>                                 |          |                    |
| Bekleidungsindustrie . . . . .                        | 3        | 656                | Gesamtindustrie . . . . .                             | 3        | 26                 |
| Nahrungs- und Genußmittelindustrie                    | 4        | 519                | davon   |          |                    |
|   |          |                    | Holzverarbeitende Industrie . . . . .                 | 2        | .                  |
| <b>Seppenrade</b>                                     |          |                    | Kunststoffverarbeitende Industrie .                   | 1        | .                  |
| Gesamtindustrie . . . . .                             | 5        | 30                 |   |          |                    |
| davon   |          |                    | <b>Kreis Münster</b>                                  |          |                    |
| Industrie der Steine und Erden . .                    | 1        | .                  | <b>Greven, Stadt</b>                                  |          |                    |
| EBM-Industrie . . . . .                               | 2        | .                  | Gesamtindustrie . . . . .                             | 29       | 3 567              |
| Nahrungs- und Genußmittelindustrie                    | 2        | .                  | darunter  |          |                    |
|   |          |                    | Holzverarbeitende Industrie . . . . .                 | 1        | .                  |
| <b>Amt Nordkirchen</b>                                |          |                    | Lederverarbeitende und Schuh-<br>industrie . . . . .  | 2        | .                  |
| Gesamtindustrie . . . . .                             | 6        | 274                | Textilindustrie . . . . .                             | 7        | 2 510              |
|   |          |                    |   |          |                    |
| <b>Capelle</b>  |          |                    | <b>Gimbte</b>   |          |                    |
| Gesamtindustrie . . . . .                             | 2        | .                  | Gesamtindustrie . . . . .                             | 1        | .                  |
| davon   |          |                    | davon   |          |                    |
| Kunststoffverarbeitende Industrie .                   | 2        | .                  | Papier- und pappeverarbeitende<br>Industrie . . . . . | 1        | .                  |
|   |          |                    |   |          |                    |
| <b>Nordkirchen</b>                                    |          |                    | <b>Havixbeck</b>                                      |          |                    |
| Gesamtindustrie . . . . .                             | 2        | .                  | Gesamtindustrie . . . . .                             | 8        | 256                |
| davon   |          |                    | davon   |          |                    |
| Maschinenbau . . . . .                                | 1        | .                  | Industrie der Steine und Erden . .                    | 1        | .                  |
| Textilindustrie . . . . .                             | 1        | .                  | Sägewerke und holzbearbeitende<br>Industrie . . . . . | 2        | .                  |
|   |          |                    | Holzverarbeitende Industrie . . . . .                 | 3        | .                  |
| <b>Südkirchen</b>                                     |          |                    | Kunststoffverarbeitende Industrie .                   | 1        | .                  |
| Gesamtindustrie . . . . .                             | 2        | .                  | Textilindustrie . . . . .                             | 1        | .                  |
| davon   |          |                    |   |          |                    |
| Nahrungs- und Genußmittelindustrie                    | 2        | .                  |   |          |                    |

noch: 3.6 Betriebe und tätige Personen nach ausgewählten

| Gemeinde<br>Industriegruppe bzw. -zweig | Betriebe | Tätige<br>Personen | Gemeinde<br>Industriegruppe bzw. -zweig | Betriebe | Tätige<br>Personen |
|---|----------|--------------------|---|----------|--------------------|
|---|----------|--------------------|---|----------|--------------------|

## noch: Regierungsbezirk Münster

noch: Kreis Münster

## Saerbeck

|                                     |    |     |
|-------------------------------------|----|-----|
| Gesamtindustrie . . . . .           | 10 | 396 |
| davon                               |    |     |
| Industrie der Steine und Erden . .  | 2  | .   |
| Holzverarbeitende Industrie . . . . | 2  | .   |
| Textilindustrie . . . . .           | 4  | .   |
| Bekleidungsindustrie . . . . .      | 1  | .   |
| Nahrungs- und Genußmittelindustrie  | 1  | .   |

## Amt Nottuln

|                           |    |     |
|---------------------------|----|-----|
| Gesamtindustrie . . . . . | 15 | 515 |
|---------------------------|----|-----|

## Appelhülsen

|                                    |   |   |
|------------------------------------|---|---|
| Gesamtindustrie . . . . .          | 3 | . |
| davon                              |   |   |
| EBM-Industrie . . . . .            | 1 | . |
| Textilindustrie . . . . .          | 1 | . |
| Nahrungs- und Genußmittelindustrie | 1 | . |

## Nottuln

|                                     |    |     |
|-------------------------------------|----|-----|
| Gesamtindustrie . . . . .           | 10 | 235 |
| darunter                            |    |     |
| Industrie der Steine und Erden . .  | 2  | .   |
| Holzverarbeitende Industrie . . . . | 2  | .   |
| Textilindustrie . . . . .           | 1  | .   |

## Schapdetten

|                           |   |   |
|---------------------------|---|---|
| Gesamtindustrie . . . . . | 2 | . |
| davon                     |   |   |
| Maschinenbau . . . . .    | 1 | . |
| EBM-Industrie . . . . .   | 1 | . |

## Amt Roxel

|                           |    |     |
|---------------------------|----|-----|
| Gesamtindustrie . . . . . | 12 | 362 |
|---------------------------|----|-----|

## Albachten

|                                     |   |   |
|-------------------------------------|---|---|
| Gesamtindustrie . . . . .           | 2 | . |
| davon                               |   |   |
| Elektrotechnische Industrie . . . . | 1 | . |
| EBM-Industrie . . . . .             | 1 | . |

## Bösensell

|                                     |   |   |
|-------------------------------------|---|---|
| Gesamtindustrie . . . . .           | 2 | . |
| davon                               |   |   |
| Maschinenbau . . . . .              | 1 | . |
| Holzverarbeitende Industrie . . . . | 1 | . |

noch: Kreis Münster

## Nienberge

|                                    |   |   |
|------------------------------------|---|---|
| Gesamtindustrie . . . . .          | 1 | . |
| davon                              |   |   |
| Nahrungs- und Genußmittelindustrie | 1 | . |

## Roxel

|                                    |   |    |
|------------------------------------|---|----|
| Gesamtindustrie . . . . .          | 7 | .  |
| davon                              |   |    |
| Industrie der Steine und Erden . . | 4 | 28 |
| Textilindustrie . . . . .          | 1 | .  |
| Bekleidungsindustrie . . . . .     | 1 | .  |
| Nahrungs- und Genußmittelindustrie | 1 | .  |

## Amt Sankt Mauritz

|                           |    |       |
|---------------------------|----|-------|
| Gesamtindustrie . . . . . | 24 | 3 420 |
|---------------------------|----|-------|

## Amelsbüren

|                                     |   |    |
|-------------------------------------|---|----|
| Gesamtindustrie . . . . .           | 3 | 59 |
| davon                               |   |    |
| Industrie der Steine und Erden . .  | 1 | .  |
| Chemische Industrie . . . . .       | 1 | .  |
| Holzverarbeitende Industrie . . . . | 1 | .  |

## Handorf

|                                |   |     |
|--------------------------------|---|-----|
| Gesamtindustrie . . . . .      | 4 | 121 |
| davon                          |   |     |
| Bergbau . . . . .              | 1 | .   |
| Chemische Industrie . . . . .  | 2 | .   |
| Bekleidungsindustrie . . . . . | 1 | .   |

## Hiltrup

|  |    |       |
|--|----|-------|
| Gesamtindustrie . . . . .                                | 13 | 3 129 |
| davon  |    |       |
| Industrie der Steine und Erden . .                       | 7  | .     |
| Chemische Industrie . . . . .                            | 1  | .     |
| Papier- und pappeverarbeitende<br>Industrie . . . . .    | 1  | .     |
| Druckerei- und Vervielfältigungs-<br>industrie . . . . . | 1  | .     |
| Bekleidungsindustrie . . . . .                           | 3  | .     |

## Sankt Mauritz

|   |   |     |
|---|---|-----|
| Gesamtindustrie . . . . .                             | 4 | 111 |
| davon   |   |     |
| Industrie der Steine und Erden . .                    | 1 | .   |
| Maschinenbau . . . . .                                | 1 | .   |
| Sägewerke und holzbearbeitende<br>Industrie . . . . . | 1 | .   |
| Nahrungs- und Genußmittelindustrie                    | 1 | .   |

## Amt Telgte

|                           |    |       |
|---------------------------|----|-------|
| Gesamtindustrie . . . . . | 13 | 1 197 |
|---------------------------|----|-------|



## Industriegruppen in Ämtern und Gemeinden Ende September 1972

| Gemeinde<br>Industriegruppe bzw. -zweig                  | Betriebe | Tätige<br>Personen | Gemeinde<br>Industriegruppe bzw. -zweig | Betriebe | Tätige<br>Personen |
|--|----------|--------------------|---|----------|--------------------|
| <b>noch: Regierungsbezirk Münster</b>                    |          |                    |   |          |                    |
| <b>noch: Kreis Münster</b>                               |          |                    | <b>Kreis Recklinghausen</b>             |          |                    |
| <b>Telgte, Stadt</b>                                     |          |                    | <b>Haltern, Stadt</b>                   |          |                    |
| Gesamtindustrie . . . . .                                | 12       | .                  | Gesamtindustrie . . . . .               | 27       | 1 017              |
| darunter   |          |                    | darunter                                |          |                    |
| Maschinenbau . . . . .                                   | 1        | .                  | Industrie der Steine und Erden . .      | 5        | 102                |
| EBM-Industrie . . . . .                                  | 1        | .                  | Maschinenbau . . . . .                  | 3        | 93                 |
| Chemische Industrie . . . . .                            | 1        | .                  | Elektrotechnische Industrie . . . .     | 4        | 158                |
| Druckerei- und Vervielfältigungs-<br>industrie . . . . . | 1        | .                  | Glasindustrie . . . . .                 | 2        | .                  |
|  |          |                    | Textilindustrie . . . . .               | 2        | .                  |
| <b>Westbevern</b>  |          |                    | <b>Herten, Stadt</b>                    |          |                    |
| Gesamtindustrie . . . . .                                | 1        | .                  | Gesamtindustrie . . . . .               | 48       | 9 966              |
| davon  |          |                    | darunter                                |          |                    |
| Maschinenbau . . . . .                                   | 1        | .                  | Bergbau . . . . .                       | 3        | 6 465              |
|  |          |                    | Stahlbau (einschl. Leichtmetallbau)     | 7        | .                  |
|  |          |                    | Nahrungs- und Genußmittelindustrie      | 8        | .                  |
| <b>Amt Wolbeck</b>                                       |          |                    | <b>Westerholt, Stadt</b>                |          |                    |
| Gesamtindustrie . . . . .                                | 12       | 496                | Gesamtindustrie . . . . .               | 8        | 5 222              |
|  |          |                    | davon                                   |          |                    |
|  |          |                    | Bergbau . . . . .                       | 1        | 4 921              |
| <b>Albersloh</b>   |          |                    | <b>Kirchhellen</b>                      |          |                    |
| Gesamtindustrie . . . . .                                | 2        | .                  | Gesamtindustrie . . . . .               | 25       | 457                |
| davon  |          |                    | darunter                                |          |                    |
| EBM-Industrie . . . . .                                  | 1        | .                  | Industrie der Steine und Erden . .      | 7        | 147                |
| Bekleidungsindustrie . . . . .                           | 1        | .                  | Stahlbau (einschl. Leichtmetallbau)     | 5        | 71                 |
|  |          |                    | Maschinenbau . . . . .                  | 1        | .                  |
|  |          |                    | Elektrotechnische Industrie . . . .     | 3        | .                  |
| <b>Alverskirchen</b>                                     |          |                    | <b>Datteln, Stadt</b>                   |          |                    |
| Gesamtindustrie . . . . .                                | 1        | .                  | Gesamtindustrie . . . . .               | 26       | 2 951              |
| davon  |          |                    | darunter                                |          |                    |
| Nahrungs- und Genußmittelindustrie                       | 1        | .                  | Bergbau . . . . .                       | 2        | 421                |
|  |          |                    | NE-Metallindustrie . . . . .            | 2        | .                  |
|  |          |                    | Stahlverformung . . . . .               | 1        | .                  |
| <b>Rinkerode</b>   |          |                    | <b>Chemische Industrie . . . . .</b>    |          |                    |
| Gesamtindustrie . . . . .                                | 4        | 141                | Bekleidungsindustrie . . . . .          | 3        | 298                |
| davon  |          |                    |   |          |                    |
| Textilindustrie . . . . .                                | 1        | .                  |   |          |                    |
| Bekleidungsindustrie . . . . .                           | 2        | .                  |   |          |                    |
| Nahrungs- und Genußmittelindustrie                       | 1        | .                  |   |          |                    |
|  |          |                    | <b>Flaesheim</b>                        |          |                    |
| <b>Wolbeck</b>   |          |                    | <b>Gesamtindustrie . . . . .</b>        |          |                    |
| Gesamtindustrie . . . . .                                | 5        | 332                |   | 2        | .                  |
| davon  |          |                    | davon                                   |          |                    |
| Maschinenbau . . . . .                                   | 1        | .                  | Industrie der Steine und Erden . .      | 2        | .                  |
| Elektrotechnische Industrie . . . .                      | 1        | .                  |   |          |                    |
| Sägewerke und holzbearbeitende<br>Industrie . . . . .    | 1        | .                  |   |          |                    |
| Gummi- und asbestverarbeitende<br>Industrie . . . . .    | 1        | .                  |   |          |                    |
| Bekleidungsindustrie . . . . .                           | 1        | .                  |   |          |                    |

noch: 3,6 Betriebe und tätige Personen nach ausgewählten

| Gemeinde<br>Industriegruppe bzw. -zweig | Betriebe | Tätige<br>Personen | Gemeinde<br>Industriegruppe bzw. -zweig | Betriebe | Tätige<br>Personen |
|---|----------|--------------------|---|----------|--------------------|
|---|----------|--------------------|---|----------|--------------------|

## noch: Regierungsbezirk Münster

noch: Kreis Recklinghausen

Oer-Erkenschwick, Stadt

|                                       |    |       |
|---------------------------------------|----|-------|
| Gesamtindustrie . . . . .             | 29 | 3 311 |
| darunter                              |    |       |
| Bergbau . . . . .                     | 3  | 2 384 |
| Elektrotechnische Industrie . . . . . | 2  | .     |
| Bekleidungsindustrie . . . . .        | 2  | .     |
| Nahrungs- und Genußmittelindustrie    | 1  | .     |

Amt Haltern

|                           |   |     |
|---------------------------|---|-----|
| Gesamtindustrie . . . . . | 7 | 597 |
|---------------------------|---|-----|

Haltern, Kirchspiel

|                                    |   |   |
|------------------------------------|---|---|
| Gesamtindustrie . . . . .          | 6 | . |
| davon                              |   |   |
| Industrie der Steine und Erden . . | 4 | . |
| Chemische Industrie . . . . .      | 1 | . |
| Bekleidungsindustrie . . . . .     | 1 | . |

Lippramsdorf

|                                     |   |   |
|-------------------------------------|---|---|
| Gesamtindustrie . . . . .           | 1 | . |
| davon                               |   |   |
| Stahlbau (einschl. Leichtmetallbau) | 1 | . |

Amt Hervest-Dorsten

|                           |    |       |
|---------------------------|----|-------|
| Gesamtindustrie . . . . . | 71 | 6 465 |
|---------------------------|----|-------|

Altschermbeck

|                           |   |   |
|---------------------------|---|---|
| Gesamtindustrie . . . . . | 1 | . |
| davon                     |   |   |
| Maschinenbau . . . . .    | 1 | . |

Dorsten, Stadt

|                                       |    |       |
|---------------------------------------|----|-------|
| Gesamtindustrie . . . . .             | 51 | 5 500 |
| darunter                              |    |       |
| Bergbau . . . . .                     | 2  | 2 179 |
| Industrie der Steine und Erden . .    | 9  | 743   |
| Stahlbau (einschl. Leichtmetallbau)   | 2  | .     |
| Maschinenbau . . . . .                | 3  | .     |
| Elektrotechnische Industrie . . . . . | 2  | .     |
| Holzverarbeitende Industrie . . . . . | 5  | 449   |
| Bekleidungsindustrie . . . . .        | 5  | 333   |

Erle

|                                    |   |    |
|------------------------------------|---|----|
| Gesamtindustrie . . . . .          | 3 | 11 |
| davon                              |   |    |
| Industrie der Steine und Erden . . | 1 | .  |
| Nahrungs- und Genußmittelindustrie | 2 | .  |

Lembeck

|  |   |   |
|--|---|---|
| Gesamtindustrie . . . . .                                | 3 | . |
| davon  |   |   |
| Druckerei- und Vervielfältigungs-<br>industrie . . . . . | 1 | . |
| Bekleidungsindustrie . . . . .                           | 1 | . |
| Nahrungs- und Genußmittelindustrie                       | 1 | . |

Rhade

|                                    |   |   |
|------------------------------------|---|---|
| Gesamtindustrie . . . . .          | 1 | . |
| davon                              |   |   |
| Nahrungs- und Genußmittelindustrie | 1 | . |

noch: Kreis Recklinghausen

Wulfen

|                                |    |     |
|--------------------------------|----|-----|
| Gesamtindustrie . . . . .      | 12 | 788 |
| darunter                       |    |     |
| Bergbau . . . . .              | 1  | 422 |
| Gießerei-Industrie . . . . .   | 1  | .   |
| Bekleidungsindustrie . . . . . | 1  | .   |

Amt Marl

|                           |    |        |
|---------------------------|----|--------|
| Gesamtindustrie . . . . . | 55 | 22 312 |
|---------------------------|----|--------|

Altendorf-Ulfkotte

|                                       |   |   |
|---------------------------------------|---|---|
| Gesamtindustrie . . . . .             | 1 | . |
| davon                                 |   |   |
| Elektrotechnische Industrie . . . . . | 1 | . |

Hamm

|                                    |   |   |
|------------------------------------|---|---|
| Gesamtindustrie . . . . .          | 1 | . |
| davon                              |   |   |
| Industrie der Steine und Erden . . | 1 | . |

Marl, Stadt

|                                     |    |        |
|-------------------------------------|----|--------|
| Gesamtindustrie . . . . .           | 47 | 22 244 |
| darunter                            |    |        |
| Bergbau . . . . .                   | 3  | 5 634  |
| Stahlbau (einschl. Leichtmetallbau) | 8  | 376    |
| Chemische Industrie . . . . .       | 8  | .      |

Polsum

|                                       |   |   |
|---------------------------------------|---|---|
| Gesamtindustrie . . . . .             | 6 | . |
| davon                                 |   |   |
| EBM-Industrie . . . . .               | 1 | . |
| Chemische Industrie . . . . .         | 1 | . |
| Holzverarbeitende Industrie . . . . . | 2 | . |
| Bekleidungsindustrie . . . . .        | 1 | . |
| Nahrungs- und Genußmittelindustrie    | 1 | . |

Amt Waltrop

|                           |    |       |
|---------------------------|----|-------|
| Gesamtindustrie . . . . . | 25 | 2 886 |
|---------------------------|----|-------|

Henrichenburg

|                                       |   |     |
|---------------------------------------|---|-----|
| Gesamtindustrie . . . . .             | 7 | 289 |
| davon                                 |   |     |
| Industrie der Steine und Erden . .    | 1 | .   |
| Stahlbau (einschl. Leichtmetallbau)   | 1 | .   |
| Elektrotechnische Industrie . . . . . | 1 | .   |
| EBM-Industrie . . . . .               | 2 | .   |
| Holzverarbeitende Industrie . . . . . | 1 | .   |
| Bekleidungsindustrie . . . . .        | 1 | .   |

Waltrop, Stadt

|                           |    |       |
|---------------------------|----|-------|
| Gesamtindustrie . . . . . | 18 | 2 597 |
| darunter                  |    |       |
| Bergbau . . . . .         | 1  | 1 760 |
| Maschinenbau . . . . .    | 2  | .     |
| Fahrzeugbau . . . . .     | 1  | .     |

## Industriegruppen in Ämtern und Gemeinden Ende September 1972

| Gemeinde<br>Industriegruppe bzw. -zweig                  | Betriebe | Tätige<br>Personen | Gemeinde<br>Industriegruppe bzw. -zweig               | Betriebe | Tätige<br>Personen |
|--|----------|--------------------|---|----------|--------------------|
| <b>noch: Regierungsbezirk Münster</b>                    |          |                    |   |          |                    |
| <b>Kreis Steinfurt</b>                                   |          |                    | <b>noch: Kreis Steinfurt</b>                          |          |                    |
| <b>Borghorst, Stadt</b>                                  |          |                    | <b>Nordwalde</b>                                      |          |                    |
| Gesamtindustrie . . . . .                                | 25       | 2 671              | Gesamtindustrie . . . . .                             | 6        | 897                |
| davon  |          |                    | davon   |          |                    |
| Maschinenbau . . . . .                                   | 1        | .                  | Industrie der Steine und Erden . .                    | 1        | .                  |
| Druckerei- und Vervielfältigungs-<br>industrie . . . . . | 1        | .                  | Chemische Industrie . . . . .                         | 1        | .                  |
| Kunststoffverarbeitende Industrie .                      | 2        | .                  | Sägewerke und holzbearbeitende<br>Industrie . . . . . | 1        | .                  |
| Textilindustrie . . . . .                                | 11       | 2 082              | Lederverarbeitende und Schuh-<br>industrie . . . . .  | 1        | .                  |
| Bekleidungsindustrie . . . . .                           | 9        | 516                | Textilindustrie . . . . .                             | 2        | .                  |
| Nahrungs- und Genußmittelindustrie                       | 1        | .                  |   |          |                    |
| <b>Burgsteinfurt, Stadt</b>                              |          |                    | <b>Wettringen</b>                                     |          |                    |
| Gesamtindustrie . . . . .                                | 20       | 1 607              | Gesamtindustrie . . . . .                             | 10       | 648                |
| darunter   |          |                    | davon   |          |                    |
| Maschinenbau . . . . .                                   | 1        | .                  | Industrie der Steine und Erden . .                    | 5        | 72                 |
| Textilindustrie . . . . .                                | 5        | 912                | Textilindustrie . . . . .                             | 1        | .                  |
| Nahrungs- und Genußmittelindustrie                       | 5        | .                  | Bekleidungsindustrie . . . . .                        | 2        | .                  |
|  |          |                    | Nahrungs- und Genußmittelindustrie                    | 1        | .                  |
|  |          |                    | Tabakverarbeitende Industrie . . .                    | 1        | .                  |
| <b>Emsdetten, Stadt</b>                                  |          |                    | <b>Horstmar, Stadt</b>                                |          |                    |
| Gesamtindustrie . . . . .                                | 50       | 6 427              | Gesamtindustrie . . . . .                             | 5        | 1 817              |
| darunter   |          |                    | davon   |          |                    |
| Gießerei-Industrie . . . . .                             | 1        | .                  | Industrie der Steine und Erden . .                    | 1        | .                  |
| Stahlbau (einschl. Leichtmetallbau)                      | 3        | .                  | Elektrotechnische Industrie . . . .                   | 1        | .                  |
| Kunststoffverarbeitende Industrie .                      | 3        | 729                | Textilindustrie . . . . .                             | 3        | .                  |
| Textilindustrie . . . . .                                | 29       | 4 228              |   |          |                    |
| <b>Rheine, Stadt</b>                                     |          |                    | <b>Laer</b>   |          |                    |
| Gesamtindustrie . . . . .                                | 34       | 7 988              | Gesamtindustrie . . . . .                             | 7        | 320                |
| darunter   |          |                    | davon   |          |                    |
| Maschinenbau . . . . .                                   | 2        | .                  | EBM-Industrie . . . . .                               | 1        | .                  |
| Fahrzeugbau . . . . .                                    | 1        | .                  | Textilindustrie . . . . .                             | 3        | 170                |
| Textilindustrie . . . . .                                | 10       | 5 021              | Bekleidungsindustrie . . . . .                        | 1        | .                  |
|  |          |                    | Nahrungs- und Genußmittelindustrie                    | 2        | .                  |
| <b>Altenberge</b>  |          |                    | <b>Ochtrup, Stadt</b>                                 |          |                    |
| Gesamtindustrie . . . . .                                | 10       | 566                | Gesamtindustrie . . . . .                             | 23       | 2 247              |
| darunter   |          |                    | darunter  |          |                    |
| Fahrzeugbau . . . . .                                    | 1        | .                  | Maschinenbau . . . . .                                | 4        | 44                 |
| Holzverarbeitende Industrie . . . .                      | 1        | .                  | Textilindustrie . . . . .                             | 3        | 1 881              |
| Bekleidungsindustrie . . . . .                           | 2        | .                  | Nahrungs- und Genußmittelindustrie                    | 5        | 218                |
|  |          |                    |   |          |                    |
| <b>Metelen</b>   |          |                    | <b>Amt Rheine</b>                                     |          |                    |
| Gesamtindustrie . . . . .                                | 9        | 509                | Gesamtindustrie . . . . .                             | 16       | 861                |
| darunter   |          |                    |   |          |                    |
| Textilindustrie . . . . .                                | 1        | .                  |   |          |                    |
| Bekleidungsindustrie . . . . .                           | 1        | .                  |   |          |                    |
| Nahrungs- und Genußmittelindustrie                       | 4        | .                  |   |          |                    |
| <b>Neuenkirchen</b>                                      |          |                    | <b>Elte</b>   |          |                    |
| Gesamtindustrie . . . . .                                | 22       | 1 342              | Gesamtindustrie . . . . .                             | 1        | .                  |
| darunter   |          |                    | davon   |          |                    |
| Fahrzeugbau . . . . .                                    | 1        | .                  | Bekleidungsindustrie . . . . .                        | 1        | .                  |
| Textilindustrie . . . . .                                | 6        | 773                |   |          |                    |
| Bekleidungsindustrie . . . . .                           | 4        | 148                |   |          |                    |
| Nahrungs- und Genußmittelindustrie                       | 2        | .                  |   |          |                    |

noch: 3.6 Betriebe und tätige Personen nach ausgewählten

| Gemeinde<br>Industriegruppe bzw. -zweig | Betriebe | Tätige<br>Personen | Gemeinde<br>Industriegruppe bzw. -zweig | Betriebe | Tätige<br>Personen |
|---|----------|--------------------|---|----------|--------------------|
|---|----------|--------------------|---|----------|--------------------|

## noch: Regierungsbezirk Münster

noch: Kreis Steinfurt

## Mesum

|                                    |    |     |
|------------------------------------|----|-----|
| Gesamtindustrie . . . . .          | 11 | 653 |
| davon                              |    |     |
| Industrie der Steine und Erden . . | 4  | 36  |
| Gießerei-Industrie . . . . .       | 1  | .   |
| Textilindustrie . . . . .          | 3  | 492 |
| Bekleidungsindustrie . . . . .     | 2  | .   |
| Nahrungs- und Genußmittelindustrie | 1  | .   |

## Rheine links der Ems

|                                |   |   |
|--------------------------------|---|---|
| Gesamtindustrie . . . . .      | 2 | . |
| davon                          |   |   |
| Stahlverformung . . . . .      | 1 | . |
| Bekleidungsindustrie . . . . . | 1 | . |

## Rheine rechts der Ems

|                                    |   |   |
|------------------------------------|---|---|
| Gesamtindustrie . . . . .          | 2 | . |
| davon                              |   |   |
| Maschinenbau . . . . .             | 1 | . |
| Nahrungs- und Genußmittelindustrie | 1 | . |

## Kreis Tecklenburg

## Lengerich, Stadt

|   |    |       |
|---|----|-------|
| Gesamtindustrie . . . . .                             | 34 | 4 529 |
| darunter  |    |       |
| Industrie der Steine und Erden . .                    | 6  | .     |
| Maschinenbau . . . . .                                | 6  | .     |
| Papier- und pappeverarbeitende<br>Industrie . . . . . | 1  | .     |

## Ladbergen

|   |   |     |
|---|---|-----|
| Gesamtindustrie . . . . .                             | 8 | 214 |
| davon   |   |     |
| Elektrotechnische Industrie . . . .                   | 2 | .   |
| Sägewerke und holzbearbeitende<br>Industrie . . . . . | 1 | .   |
| Textilindustrie . . . . .                             | 2 | .   |
| Bekleidungsindustrie . . . . .                        | 2 | .   |
| Nahrungs- und Genußmittelindustrie                    | 1 | .   |

## Lienen

|                                     |    |     |
|-------------------------------------|----|-----|
| Gesamtindustrie . . . . .           | 16 | 411 |
| darunter                            |    |     |
| Stahlbau (einschl. Leichtmetallbau) | 2  | .   |
| Kunststoffverarbeitende Industrie . | 3  | 182 |
| Bekleidungsindustrie . . . . .      | 2  | .   |

noch: Kreis Tecklenburg

## Mettingen

|                                    |   |     |
|------------------------------------|---|-----|
| Gesamtindustrie . . . . .          | 9 | 631 |
| darunter                           |   |     |
| Industrie der Steine und Erden . . | 1 | .   |
| Bekleidungsindustrie . . . . .     | 3 | 476 |
| Nahrungs- und Genußmittelindustrie | 2 | .   |

## Recke

|   |    |     |
|---|----|-----|
| Gesamtindustrie . . . . .                             | 15 | 488 |
| davon   |    |     |
| Industrie der Steine und Erden . .                    | 10 | 135 |
| Sägewerke und holzbearbeitende<br>Industrie . . . . . | 1  | .   |
| Bekleidungsindustrie . . . . .                        | 2  | .   |
| Nahrungs- und Genußmittelindustrie                    | 2  | .   |

## Westerkappeln

|                                    |   |     |
|------------------------------------|---|-----|
| Gesamtindustrie . . . . .          | 9 | 298 |
| darunter                           |   |     |
| Industrie der Steine und Erden . . | 1 | .   |
| Maschinenbau . . . . .             | 2 | .   |
| Nahrungs- und Genußmittelindustrie | 3 | .   |

## Amt Hopsten

|                           |   |     |
|---------------------------|---|-----|
| Gesamtindustrie . . . . . | 4 | 142 |
|---------------------------|---|-----|

## Hopsten

|                                |   |     |
|--------------------------------|---|-----|
| Gesamtindustrie . . . . .      | 4 | 142 |
| davon                          |   |     |
| Maschinenbau . . . . .         | 1 | .   |
| EBM-Industrie . . . . .        | 1 | .   |
| Chemische Industrie . . . . .  | 1 | .   |
| Bekleidungsindustrie . . . . . | 1 | .   |

## Amt Ibbenbüren

|                           |    |       |
|---------------------------|----|-------|
| Gesamtindustrie . . . . . | 47 | 7 565 |
|---------------------------|----|-------|

## Ibbenbüren-Land

|                                     |    |       |
|-------------------------------------|----|-------|
| Gesamtindustrie . . . . .           | 23 | 6 502 |
| darunter                            |    |       |
| Bergbau . . . . .                   | 2  | 5 028 |
| Maschinenbau . . . . .              | 2  | .     |
| Elektrotechnische Industrie . . . . | 2  | .     |

## Industriegruppen in Ämtern und Gemeinden Ende September 1972

| Gemeinde<br>Industriegruppe bzw. -zweig                        | Betriebe | Tätige<br>Personen | Gemeinde<br>Industriegruppe bzw. -zweig               | Betriebe | Tätige<br>Personen |
|--|----------|--------------------|---|----------|--------------------|
| <b>noch: Regierungsbezirk Münster</b>                          |          |                    |   |          |                    |
| <b>noch: Kreis Tecklenburg</b>                                 |          |                    | <b>noch: Kreis Tecklenburg</b>                        |          |                    |
| <b>Ibbenbüren, Stadt</b>                                       |          |                    | <b>Dreierwalde</b>                                    |          |                    |
| Gesamtindustrie . . . . .                                      | 24       | 1 063              | Gesamtindustrie . . . . .                             | 1        | .                  |
| darunter   |          |                    | davon   |          |                    |
| Stahlbau (einschl. Leichtmetallbau)                            | 1        | .                  | Stahlverformung . . . . .                             | 1        | .                  |
| Druckerei- und Vervielfältigungs-<br>industrie . . . . .       | 2        | .                  |   |          |                    |
| Kunststoffverarbeitende Industrie                              | 2        | .                  |   |          |                    |
| Textilindustrie . . . . .                                      | 4        | 291                |   |          |                    |
| Bekleidungsindustrie . . . . .                                 | 2        | .                  | <b>Hörstel</b>  |          |                    |
| Nahrungs- und Genußmittelindustrie                             | 4        | 133                | Gesamtindustrie . . . . .                             | 9        | 347                |
|  |          |                    | darunter  |          |                    |
|  |          |                    | Industrie der Steine und Erden . .                    | 1        | .                  |
|  |          |                    | Gießerei-Industrie . . . . .                          | 1        | .                  |
|  |          |                    | Textilindustrie . . . . .                             | 3        | 98                 |
|  |          |                    |   |          |                    |
| <b>Amt Lotte</b>   |          |                    |   |          |                    |
| Gesamtindustrie . . . . .                                      | 12       | 744                |   |          |                    |
|  |          |                    |   |          |                    |
| <b>Lotte</b>   |          |                    |   |          |                    |
| Gesamtindustrie . . . . .                                      | 6        | 296                | <b>Riesenbeck</b>                                     |          |                    |
| davon  |          |                    | Gesamtindustrie . . . . .                             | 6        | 719                |
| Stahlverformung . . . . .                                      | 1        | .                  | davon   |          |                    |
| Maschinenbau . . . . .   | 1        | .                  | Industrie der Steine und Erden . .                    | 1        | .                  |
| EBM-Industrie . . . . .  | 1        | .                  | Maschinenbau . . . . .                                | 3        | 616                |
| Chemische Industrie . . . . .                                  | 1        | .                  | Holzverarbeitende Industrie . . . . .                 | 1        | .                  |
| Holzverarbeitende Industrie . . . . .                          | 1        | .                  | Bekleidungsindustrie . . . . .                        | 1        | .                  |
| Bekleidungsindustrie . . . . .                                 | 1        | .                  |   |          |                    |
|  |          |                    |   |          |                    |
| <b>Wersen</b>  |          |                    | <b>Amt Tecklenburg</b>                                |          |                    |
| Gesamtindustrie . . . . .                                      | 6        | 448                | Gesamtindustrie . . . . .                             | 6        | 150                |
| davon  |          |                    |   |          |                    |
| Industrie der Steine und Erden . .                             | 1        | .                  |   |          |                    |
| Feinmechanische und optische<br>sowie Uhrenindustrie . . . . . | 1        | .                  |   |          |                    |
| Chemische Industrie . . . . .                                  | 1        | .                  |   |          |                    |
| Holzverarbeitende Industrie . . . . .                          | 1        | .                  | <b>Leeden</b>   |          |                    |
| Papier- und pappeverarbeitende<br>Industrie . . . . .          | 1        | .                  | Gesamtindustrie . . . . .                             | 3        | .                  |
| Bekleidungsindustrie . . . . .                                 | 1        | .                  | davon   |          |                    |
|  |          |                    | Sägewerke und holzbearbeitende<br>Industrie . . . . . | 1        | .                  |
|  |          |                    | Bekleidungsindustrie . . . . .                        | 2        | .                  |
| <b>Amt Riesenbeck</b>  |          |                    |   |          |                    |
| Gesamtindustrie . . . . .                                      | 23       | 1 363              |   |          |                    |
|  |          |                    |   |          |                    |
| <b>Bevergern, Stadt</b>  |          |                    | <b>Tecklenburg, Stadt</b>                             |          |                    |
| Gesamtindustrie . . . . .                                      | 7        | .                  | Gesamtindustrie . . . . .                             | 3        | .                  |
| davon  |          |                    | davon   |          |                    |
| Industrie der Steine und Erden . .                             | 1        | .                  | Industrie der Steine und Erden . .                    | 1        | .                  |
| Holzverarbeitende Industrie . . . . .                          | 1        | .                  | EBM-Industrie . . . . .                               | 1        | .                  |
| Textilindustrie . . . . .                                      | 2        | .                  | Kunststoffverarbeitende Industrie .                   | 1        | .                  |
| Bekleidungsindustrie . . . . .                                 | 3        | 182                |   |          |                    |

noch: 3.6 Betriebe und tätige Personen nach ausgewählten

| Gemeinde<br>Industriegruppe bzw. -zweig               | Betriebe | Tätige<br>Personen | Gemeinde<br>Industriegruppe bzw. -zweig              | Betriebe | Tätige<br>Personen |
|---|----------|--------------------|--|----------|--------------------|
| <b>noch: Regierungsbezirk Münster</b>                 |          |                    |  |          |                    |
| <b>Kreis Warendorf</b>                                |          |                    | <b>noch: Kreis Warendorf</b>                         |          |                    |
| <b>Warendorf, Stadt</b>                               |          |                    | <b>Westkirchen</b>                                   |          |                    |
| Gesamtindustrie . . . . .                             | 29       | 1 722              | Gesamtindustrie . . . . .                            | 3        | 474                |
| darunter  |          |                    | davon  |          |                    |
| Industrie der Steine und Erden . .                    | 7        | 205                | Industrie der Steine und Erden . .                   | 1        | .                  |
| Maschinenbau . . . . .                                | 3        | .                  | Maschinenbau . . . . .                               | 1        | .                  |
| Textilindustrie . . . . .                             | 1        | .                  | Elektrotechnische Industrie . . . .                  | 1        | .                  |
| Bekleidungsindustrie . . . . .                        | 10       | 405                |  |          |                    |
| <b>Everswinkel</b>                                    |          |                    | <b>Amt Harsewinkel</b>                               |          |                    |
| Gesamtindustrie . . . . .                             | 7        | 292                | Gesamtindustrie . . . . .                            | 33       | 4 836              |
| davon   |          |                    |  |          |                    |
| Industrie der Steine und Erden . .                    | 1        | .                  | <b>Greffen</b>                                       |          |                    |
| Maschinenbau . . . . .                                | 2        | .                  | Gesamtindustrie . . . . .                            | 5        | 168                |
| Textilindustrie . . . . .                             | 1        | .                  | davon  |          |                    |
| Nahrungs- und Genußmittelindustrie                    | 3        | .                  | Industrie der Steine und Erden . .                   | 1        | .                  |
|   |          |                    | Maschinenbau . . . . .                               | 1        | .                  |
|   |          |                    | Holzverarbeitende Industrie . . . .                  | 1        | .                  |
|   |          |                    | Bekleidungsindustrie . . . . .                       | 1        | .                  |
|   |          |                    | Nahrungs- und Genußmittelindustrie                   | 1        | .                  |
| <b>Sassenberg, Stadt</b>                              |          |                    | <b>Harsewinkel, Stadt</b>                            |          |                    |
| Gesamtindustrie . . . . .                             | 20       | 1 274              | Gesamtindustrie . . . . .                            | 12       | 4 026              |
| darunter  |          |                    | darunter   |          |                    |
| Fahrzeugbau . . . . .                                 | 1        | .                  | Stahlbau (einschl. Leichtmetallbau)                  | 1        | .                  |
| EBM-Industrie . . . . .                               | 1        | .                  | Maschinenbau . . . . .                               | 2        | .                  |
| Lederverarbeitende und Schuh-<br>industrie . . . . .  | 3        | 88                 | Elektrotechnische Industrie . . . .                  | 4        | 199                |
| Textilindustrie . . . . .                             | 1        | .                  |  |          |                    |
| Bekleidungsindustrie . . . . .                        | 2        | .                  | <b>Marienfeld</b>                                    |          |                    |
| Nahrungs- und Genußmittelindustrie                    | 3        | .                  | Gesamtindustrie . . . . .                            | 16       | 642                |
|   |          |                    | darunter   |          |                    |
|   |          |                    | EBM-Industrie . . . . .                              | 4        | .                  |
|   |          |                    | Holzverarbeitende Industrie . . . .                  | 2        | .                  |
|   |          |                    | Bekleidungsindustrie . . . . .                       | 1        | .                  |
| <b>Freckenhorst, Stadt</b>                            |          |                    | <b>Amt Ostbevern</b>                                 |          |                    |
| Gesamtindustrie . . . . .                             | 11       | 1 353              | Gesamtindustrie . . . . .                            | 7        | 125                |
| darunter  |          |                    |  |          |                    |
| Holzverarbeitende Industrie . . . .                   | 1        | .                  | <b>Milte</b>   |          |                    |
| Textilindustrie . . . . .                             | 4        | .                  | Gesamtindustrie . . . . .                            | 2        | .                  |
| Bekleidungsindustrie . . . . .                        | 2        | .                  | davon  |          |                    |
|   |          |                    | Nahrungs- und Genußmittelindustrie                   | 2        | .                  |
| <b>Amt Beelen</b>                                     |          |                    | <b>Ostbevern</b>                                     |          |                    |
| Gesamtindustrie . . . . .                             | 11       | 905                | Gesamtindustrie . . . . .                            | 5        | .                  |
|   |          |                    | davon  |          |                    |
| <b>Beelen</b>   |          |                    | Holzverarbeitende Industrie . . . .                  | 1        | .                  |
| Gesamtindustrie . . . . .                             | 4        | 357                | Lederverarbeitende und Schuh-<br>industrie . . . . . | 1        | .                  |
| davon   |          |                    | Textilindustrie . . . . .                            | 1        | .                  |
| Sägewerke und holzbearbeitende<br>Industrie . . . . . | 1        | .                  | Bekleidungsindustrie . . . . .                       | 1        | .                  |
| Holzverarbeitende Industrie . . . .                   | 2        | .                  | Nahrungs- und Genußmittelindustrie                   | 1        | .                  |
| Textilindustrie . . . . .                             | 1        | .                  |  |          |                    |
| <b>Ostenfelde</b>                                     |          |                    |  |          |                    |
| Gesamtindustrie . . . . .                             | 4        | 74                 |  |          |                    |
| davon   |          |                    |  |          |                    |
| Holzverarbeitende Industrie . . . .                   | 1        | .                  |  |          |                    |
| Nahrungs- und Genußmittelindustrie                    | 3        | .                  |  |          |                    |

## Industriegruppen in Ämtern und Gemeinden Ende September 1972

| Gemeinde<br>Industriegruppe bzw. -zweig                  | Betriebe | Tätige<br>Personen | Gemeinde<br>Industriegruppe bzw. -zweig                        | Betriebe | Tätige<br>Personen |
|--|----------|--------------------|--|----------|--------------------|
| <b>Regierungsbezirk Detmold</b>                          |          |                    |  |          |                    |
| <b>Kreis Bielefeld</b>                                   |          |                    | noch: Kreis Bielefeld  |          |                    |
| <b>Brackwede, Stadt</b>                                  |          |                    | <b>Babenhausen</b>   |          |                    |
| Gesamtindustrie . . . . .                                | 151      | 12 265             | Gesamtindustrie . . . . .                                      | 5        | 119                |
| darunter   |          |                    | davon  |          |                    |
| Gießerei-Industrie . . . . .                             | 3        | 604                | Maschinenbau . . . . .   | 1        | .                  |
| Maschinenbau . . . . .                                   | 27       | 1 622              | Stahlbau (einschl. Leichtmetallbau)                            | 1        | .                  |
| Fahrzeugbau . . . . .                                    | 7        | 2 682              | Feinmechanische und optische<br>sowie Uhrenindustrie . . . . . | 1        | .                  |
| EBM-Industrie . . . . .                                  | 16       | 1 005              | Druckerei- und Vervielfältigungs-<br>industrie . . . . .       | 1        | .                  |
| Chemische Industrie . . . . .                            | 10       | .                  | Kunststoffverarbeitende Industrie .                            | 1        | .                  |
| Papier- und pappeverarbeitende<br>Industrie . . . . .    | 8        | 1 123              |  |          |                    |
| Kunststoffverarbeitende Industrie .                      | 9        | .                  | <b>Großdornberg</b>  |          |                    |
| Bekleidungsindustrie . . . . .                           | 12       | 1 147              | Gesamtindustrie . . . . .                                      | 5        | 177                |
|  |          |                    | davon  |          |                    |
| <b>Gadderbaum</b>  |          |                    | Maschinenbau . . . . .   | 2        | .                  |
| Gesamtindustrie . . . . .                                | 6        | 605                | Chemische Industrie . . . . .                                  | 1        | .                  |
| darunter   |          |                    | Holzverarbeitende Industrie . . . .                            | 1        | .                  |
| Papier- und pappeverarbeitende<br>Industrie . . . . .    | 1        | .                  | Papier- und pappeverarbeitende<br>Industrie . . . . .          | 1        | .                  |
| Druckerei- und Vervielfältigungs-<br>industrie . . . . . | 1        | .                  |  |          |                    |
| Bekleidungsindustrie . . . . .                           | 1        | .                  | <b>Hoherge-Uerentrup</b>                                       |          |                    |
|  |          |                    | Gesamtindustrie . . . . .                                      | 3        | .                  |
| <b>Schloß Holte-Stukenbrock</b>                          |          |                    | davon  |          |                    |
| Gesamtindustrie . . . . .                                | 66       | 2 713              | Industrie der Steine und Erden . .                             | 1        | .                  |
| darunter   |          |                    | Stahlverformung . . . . .                                      | 1        | .                  |
| Gießerei-Industrie . . . . .                             | 3        | .                  | Bekleidungsindustrie . . . . .                                 | 1        | .                  |
| Maschinenbau . . . . .                                   | 19       | 993                |  |          |                    |
| Glasindustrie . . . . .                                  | 2        | .                  | <b>Kirchdornberg</b>   |          |                    |
| Textilindustrie . . . . .                                | 2        | .                  | Gesamtindustrie . . . . .                                      | 2        | .                  |
| Bekleidungsindustrie . . . . .                           | 8        | 423                | davon  |          |                    |
|  |          |                    | Holzverarbeitende Industrie . . . .                            | 2        | .                  |
| <b>Senne I</b>   |          |                    |  |          |                    |
| Gesamtindustrie . . . . .                                | 34       | 4 375              | <b>Niederdornberg-Deppendorf</b>                               |          |                    |
| darunter   |          |                    | Gesamtindustrie . . . . .                                      | 1        | .                  |
| Ziehereien und Kaltwalzwerke . . .                       | 1        | .                  | davon  |          |                    |
| Maschinenbau . . . . .                                   | 6        | 1 462              | Maschinenbau . . . . .   | 1        | .                  |
| Textilindustrie . . . . .                                | 2        | .                  |  |          |                    |
|  |          |                    | <b>Amt Heepen</b>  |          |                    |
| <b>Sennestadt, Stadt</b>                                 |          |                    | Gesamtindustrie . . . . .                                      | 111      | 4 286              |
| Gesamtindustrie . . . . .                                | 31       | 2 266              |  |          |                    |
| darunter   |          |                    | <b>Altenhagen</b>  |          |                    |
| Gießerei-Industrie . . . . .                             | 1        | .                  | Gesamtindustrie . . . . .                                      | 9        | 405                |
| Maschinenbau . . . . .                                   | 7        | 968                | darunter   |          |                    |
| Druckerei- und Vervielfältigungs-<br>industrie . . . . . | 1        | .                  | Elektrotechnische Industrie . . . .                            | 2        | .                  |
| Lederverarbeitende und Schuh-<br>industrie . . . . .     | 2        | .                  | Papier- und pappeverarbeitende<br>Industrie . . . . .          | 1        | .                  |
|  |          |                    | Bekleidungsindustrie . . . . .                                 | 2        | .                  |
| <b>Amt Dornberg</b>                                      |          |                    |  |          |                    |
| Gesamtindustrie . . . . .                                | 16       | 393                | <b>Brake</b>   |          |                    |
|  |          |                    | Gesamtindustrie . . . . .                                      | 32       | 1 651              |
|  |          |                    | darunter   |          |                    |
|  |          |                    | Fahrzeugbau . . . . .  | 1        | .                  |
|  |          |                    | EBM-Industrie . . . . .  | 4        | 429                |
|  |          |                    | Holzverarbeitende Industrie . . . .                            | 3        | 335                |
|  |          |                    | Lederverarbeitende und Schuh-<br>industrie . . . . .           | 2        | .                  |
|  |          |                    | Bekleidungsindustrie . . . . .                                 | 6        | 200                |

## noch: 3.6 Betriebe und tätige Personen nach ausgewählten

| Gemeinde<br>Industriegruppe bzw. -zweig | Betriebe | Tätige<br>Personen | Gemeinde<br>Industriegruppe bzw. -zweig | Betriebe | Tätige<br>Personen |
|---|----------|--------------------|---|----------|--------------------|
|---|----------|--------------------|---|----------|--------------------|

## noch: Regierungsbezirk Detmold

noch: Kreis Bielefeld

## Heepen

|                                     |    |     |
|-------------------------------------|----|-----|
| Gesamtindustrie . . . . .           | 24 | 931 |
| darunter                            |    |     |
| Stahlverformung . . . . .           | 1  | .   |
| Maschinenbau . . . . .              | 4  | 173 |
| Chemische Industrie . . . . .       | 1  | .   |
| Kunststoffverarbeitende Industrie . | 3  | .   |
| Bekleidungsindustrie . . . . .      | 3  | .   |

## Hillegossen

|  |   |   |
|--|---|---|
| Gesamtindustrie . . . . .  | 8 | . |
| darunter   |   |   |
| Maschinenbau . . . . .   | 2 | . |
| Holzschliff, Zellstoff, Papier-<br>und pappeerzeugende Industrie . . . | 1 | . |
| Bekleidungsindustrie . . . . .   | 1 | . |

## Lämershagen-Gräfinhagen

|  |   |   |
|--|---|---|
| Gesamtindustrie . . . . .  | 2 | . |
| davon  |   |   |
| Industrie der Steine und Erden . .   | 1 | . |
| Musikinstrumenten-, Spiel-, Schmuck-<br>waren- und Sportgeräte-Industrie . | 1 | . |

## Milse

|                                     |    |     |
|-------------------------------------|----|-----|
| Gesamtindustrie . . . . .           | 14 | 136 |
| darunter                            |    |     |
| Industrie der Steine und Erden . .  | 2  | .   |
| Chemische Industrie . . . . .       | 2  | .   |
| Holzverarbeitende Industrie . . . . | 1  | .   |
| Bekleidungsindustrie . . . . .      | 3  | 25  |
| Nahrungs- und Genußmittelindustrie  | 1  | .   |

## Oldentrup

|                                     |    |     |
|-------------------------------------|----|-----|
| Gesamtindustrie . . . . .           | 13 | 257 |
| darunter                            |    |     |
| Maschinenbau . . . . .              | 2  | .   |
| Fahrzeugbau . . . . .               | 3  | .   |
| Chemische Industrie . . . . .       | 1  | .   |
| Kunststoffverarbeitende Industrie . | 2  | .   |

## Ubbedissen

|  |   |    |
|--|---|----|
| Gesamtindustrie . . . . .                            | 9 | 85 |
| darunter   |   |    |
| Fahrzeugbau . . . . .                                | 2 | .  |
| Lederverarbeitende und Schuh-<br>industrie . . . . . | 1 | .  |
| Nahrungs- und Genußmittelindustrie                   | 1 | .  |

## Amt Jöllenbeck

|                           |    |       |
|---------------------------|----|-------|
| Gesamtindustrie . . . . . | 27 | 1 323 |
|---------------------------|----|-------|

noch: Kreis Bielefeld

## Jöllenbeck

|                                    |    |       |
|------------------------------------|----|-------|
| Gesamtindustrie . . . . .          | 21 | 1 216 |
| darunter                           |    |       |
| Maschinenbau . . . . .             | 3  | .     |
| EEM-Industrie . . . . .            | 2  | .     |
| Chemische Industrie . . . . .      | 4  | 150   |
| Textilindustrie . . . . .          | 2  | .     |
| Nahrungs- und Genußmittelindustrie | 2  | .     |

## Vilsendorf

|                                     |   |     |
|-------------------------------------|---|-----|
| Gesamtindustrie . . . . .           | 6 | 107 |
| davon                               |   |     |
| Stahlverformung . . . . .           | 1 | .   |
| Stahlbau (einschl. Leichtmetallbau) | 1 | .   |
| Maschinenbau . . . . .              | 1 | .   |
| Schiffbau . . . . .                 | 2 | .   |
| Bekleidungsindustrie . . . . .      | 1 | .   |

## Kreis Büren

## Büren, Stadt

|                                     |    |     |
|-------------------------------------|----|-----|
| Gesamtindustrie . . . . .           | 20 | 829 |
| darunter                            |    |     |
| Industrie der Steine und Erden . .  | 3  | 184 |
| Stahlbau (einschl. Leichtmetallbau) | 1  | .   |
| Maschinenbau . . . . .              | 3  | .   |
| Holzverarbeitende Industrie . . . . | 3  | .   |

## Amt Atteln

|                           |   |     |
|---------------------------|---|-----|
| Gesamtindustrie . . . . . | 7 | 231 |
|---------------------------|---|-----|

## Atteln

|   |   |   |
|---|---|---|
| Gesamtindustrie . . . . .                             | 2 | . |
| davon   |   |   |
| Sägewerke und holzbearbeitende<br>Industrie . . . . . | 1 | . |
| Holzverarbeitende Industrie . . . .                   | 1 | . |

## Haaren

|   |   |     |
|---|---|-----|
| Gesamtindustrie . . . . .                             | 3 | 152 |
| davon   |   |     |
| Industrie der Steine und Erden . .                    | 1 | .   |
| Sägewerke und holzbearbeitende<br>Industrie . . . . . | 1 | .   |
| Bekleidungsindustrie . . . . .                        | 1 | .   |

## Henglarn

|                                    |   |   |
|------------------------------------|---|---|
| Gesamtindustrie . . . . .          | 1 | . |
| davon                              |   |   |
| Nahrungs- und Genußmittelindustrie | 1 | . |

## Husen

|                               |   |   |
|-------------------------------|---|---|
| Gesamtindustrie . . . . .     | 1 | . |
| davon                         |   |   |
| Chemische Industrie . . . . . | 1 | . |



## Industriegruppen in Ämtern und Gemeinden Ende September 1972

| Gemeinde<br>Industriegruppe bzw. -zweig                                    | Betriebe | Tätige<br>Personen | Gemeinde<br>Industriegruppe bzw. -zweig               | Betriebe | Tätige<br>Personen |
|--|----------|--------------------|---|----------|--------------------|
| <b>noch: Regierungsbezirk Detmold</b>                                      |          |                    |   |          |                    |
| <b>noch: Kreis Büren</b>   |          |                    | <b>noch: Kreis Büren</b>                              |          |                    |
| <b>Amt Büren-Land</b>  |          |                    | <b>Amt Lichtenau</b>                                  |          |                    |
| Gesamtindustrie . . . . .  | 12       | 104                | Gesamtindustrie . . . . .                             | 8        | 230                |
| <b>Earkhausen</b>  |          |                    | <b>Herbram</b>  |          |                    |
| Gesamtindustrie . . . . .  | 1        | .                  | Gesamtindustrie . . . . .                             | 2        | .                  |
| davon  |          |                    | davon   |          |                    |
| Chemische Industrie . . . . .  | 1        | .                  | Sägewerke und holzbearbeitende<br>Industrie . . . . . | 1        | .                  |
| <b>Brenken</b>   |          |                    | Holzverarbeitende Industrie . . . . .                 | 1        | .                  |
| Gesamtindustrie . . . . .  | 3        | 13                 | <b>Kleinenberg, Stadt</b>                             |          |                    |
| davon  |          |                    | Gesamtindustrie . . . . .                             | 3        | 161                |
| Stahlverformung . . . . .  | 1        | .                  | davon   |          |                    |
| Holzschliff, Zellstoff, Papier-<br>und pappeerzeugende Industrie . . . . . | 1        | .                  | Ziehereien und Kaltwalzwerke . . . . .                | 1        | .                  |
| Kunststoffverarbeitende Industrie . . . . .                                | 1        | .                  | Sägewerke und holzbearbeitende<br>Industrie . . . . . | 2        | .                  |
| <b>Harth</b>   |          |                    | <b>Lichtenau, Stadt</b>                               |          |                    |
| Gesamtindustrie . . . . .  | 1        | .                  | Gesamtindustrie . . . . .                             | 3        | .                  |
| davon  |          |                    | davon   |          |                    |
| Holzverarbeitende Industrie . . . . .                                      | 1        | .                  | Sägewerke und holzbearbeitende<br>Industrie . . . . . | 1        | .                  |
| <b>Hegensdorf</b>  |          |                    | Bekleidungsindustrie . . . . .                        | 1        | .                  |
| Gesamtindustrie . . . . .  | 2        | .                  | Nahrungs- und Genußmittelindustrie . . . . .          | 1        | .                  |
| davon  |          |                    | <b>Amt Salzkotten-Boke</b>                            |          |                    |
| Stahlbau (einschl. Leichtmetallbau)  | 1        | .                  | Gesamtindustrie . . . . .                             | 46       | 2 107              |
| EBM-Industrie . . . . .  | 1        | .                  | <b>Anreppen</b>                                       |          |                    |
| <b>Steinhausen</b>   |          |                    | Gesamtindustrie . . . . .                             | 1        | .                  |
| Gesamtindustrie . . . . .  | 2        | .                  | davon   |          |                    |
| davon  |          |                    | Nahrungs- und Genußmittelindustrie . . . . .          | 1        | .                  |
| Holzverarbeitende Industrie . . . . .                                      | 1        | .                  | <b>Bentfeld</b>                                       |          |                    |
| Bekleidungsindustrie . . . . .   | 1        | .                  | Gesamtindustrie . . . . .                             | 6        | 36                 |
| <b>Weiberg</b>   |          |                    | davon   |          |                    |
| Gesamtindustrie . . . . .  | 1        | .                  | Industrie der Steine und Erden . . . . .              | 4        | .                  |
| davon  |          |                    | Stahlverformung . . . . .                             | 1        | .                  |
| EBM-Industrie . . . . .  | 1        | .                  | Papier- und pappeverarbeitende<br>Industrie . . . . . | 1        | .                  |
| <b>Weine</b>   |          |                    | <b>Boke</b>   |          |                    |
| Gesamtindustrie . . . . .  | 1        | .                  | Gesamtindustrie . . . . .                             | 6        | 145                |
| davon  |          |                    | davon   |          |                    |
| Holzverarbeitende Industrie . . . . .                                      | 1        | .                  | Industrie der Steine und Erden . . . . .              | 4        | .                  |
| <b>Wewelsburg</b>  |          |                    | Stahlbau (einschl. Leichtmetallbau)                   | 1        | .                  |
| Gesamtindustrie . . . . .  | 1        | .                  | EBM-Industrie . . . . .                               | 1        | .                  |
| davon  |          |                    | <b>Mantinghausen</b>                                  |          |                    |
| Sägewerke und holzbearbeitende<br>Industrie . . . . .                      | 1        | .                  | Gesamtindustrie . . . . .                             | 2        | .                  |
|  |          |                    | davon   |          |                    |
|  |          |                    | Industrie der Steine und Erden . . . . .              | 1        | .                  |
|  |          |                    | Holzverarbeitende Industrie . . . . .                 | 1        | .                  |

## noch: 3.6 Betriebe und tätige Personen nach ausgewählten

| Gemeinde<br>Industriegruppe bzw. -zweig | Betriebe | Tätige<br>Personen | Gemeinde<br>Industriegruppe bzw. -zweig | Betriebe | Tätige<br>Personen |
|---|----------|--------------------|---|----------|--------------------|
|---|----------|--------------------|---|----------|--------------------|

## noch: Regierungsbezirk Detmold

noch: Kreis Büren

noch: Kreis Büren

## Niederntudorf

|   |   |     |
|---|---|-----|
| Gesamtindustrie . . . . .                             | 4 | 113 |
| davon   |   |     |
| Industrie der Steine und Erden . .                    | 1 | .   |
| Maschinenbau . . . . .                                | 1 | .   |
| Sägewerke und holzbearbeitende<br>Industrie . . . . . | 1 | .   |
| Holzverarbeitende Industrie . . . .                   | 1 | .   |

## Rebbeke

|                                    |   |   |
|------------------------------------|---|---|
| Gesamtindustrie . . . . .          | 3 | . |
| davon                              |   |   |
| Industrie der Steine und Erden . . | 3 | . |

## Salzkotten, Stadt

|                                    |    |       |
|------------------------------------|----|-------|
| Gesamtindustrie . . . . .          | 17 | 1 561 |
| darunter                           |    |       |
| Maschinenbau . . . . .             | 3  | .     |
| Chemische Industrie . . . . .      | 2  | .     |
| Nahrungs- und Genußmittelindustrie | 3  | .     |

## Scharmede

|   |   |   |
|---|---|---|
| Gesamtindustrie . . . . .                             | 1 | . |
| davon   |   |   |
| Sägewerke und holzbearbeitende<br>Industrie . . . . . | 1 | . |

## Thüle

|                                    |   |    |
|------------------------------------|---|----|
| Gesamtindustrie . . . . .          | 4 | 30 |
| davon                              |   |    |
| Industrie der Steine und Erden . . | 1 | .  |
| Bekleidungsindustrie . . . . .     | 3 | .  |

## Verlar

|                                    |   |   |
|------------------------------------|---|---|
| Gesamtindustrie . . . . .          | 1 | . |
| davon                              |   |   |
| Industrie der Steine und Erden . . | 1 | . |

## Verne

|                           |   |   |
|---------------------------|---|---|
| Gesamtindustrie . . . . . | 1 | . |
| davon                     |   |   |
| Maschinenbau . . . . .    | 1 | . |

## Amt Wünnenberg

|                           |    |     |
|---------------------------|----|-----|
| Gesamtindustrie . . . . . | 25 | 874 |
|---------------------------|----|-----|

## Bleiwäsche

|                                    |   |   |
|------------------------------------|---|---|
| Gesamtindustrie . . . . .          | 2 | . |
| davon                              |   |   |
| Industrie der Steine und Erden . . | 1 | . |
| Ziehereien und Kaltwalzwerke . . . | 1 | . |

## Essentho

|                                     |   |   |
|-------------------------------------|---|---|
| Gesamtindustrie . . . . .           | 2 | . |
| davon                               |   |   |
| Stahlbau (einschl. Leichtmetallbau) | 1 | . |
| Glasindustrie . . . . .             | 1 | . |

## Fürstenberg

|                                     |   |   |
|-------------------------------------|---|---|
| Gesamtindustrie . . . . .           | 2 | . |
| davon                               |   |   |
| Industrie der Steine und Erden . .  | 1 | . |
| Holzverarbeitende Industrie . . . . | 1 | . |

## Meerhof

|   |   |   |
|---|---|---|
| Gesamtindustrie . . . . .                             | 1 | . |
| davon   |   |   |
| Sägewerke und holzbearbeitende<br>Industrie . . . . . | 1 | . |

## Westheim

|                                     |    |     |
|-------------------------------------|----|-----|
| Gesamtindustrie . . . . .           | 11 | 355 |
| darunter                            |    |     |
| Elektrotechnische Industrie . . . . | 1  | .   |
| Holzverarbeitende Industrie . . . . | 2  | .   |
| Nahrungs- und Genußmittelindustrie  | 2  | .   |

## Wünnenberg, Stadt

|   |   |     |
|---|---|-----|
| Gesamtindustrie . . . . .                             | 7 | 206 |
| davon   |   |     |
| Maschinenbau . . . . .                                | 1 | .   |
| Sägewerke und holzbearbeitende<br>Industrie . . . . . | 2 | .   |
| Holzverarbeitende Industrie . . . .                   | 2 | .   |
| Bekleidungsindustrie . . . . .                        | 2 | .   |

## Kreis Detmold

## Augustdorf

|                                     |    |     |
|-------------------------------------|----|-----|
| Gesamtindustrie . . . . .           | 10 | 380 |
| darunter                            |    |     |
| Maschinenbau . . . . .              | 1  | .   |
| Schiffbau . . . . .                 | 1  | .   |
| Holzverarbeitende Industrie . . . . | 2  | .   |
| Textilindustrie . . . . .           | 2  | .   |

## Blomberg, Stadt

|   |    |       |
|---|----|-------|
| Gesamtindustrie . . . . .                             | 31 | 1 723 |
| darunter  |    |       |
| Elektrotechnische Industrie . . . .                   | 2  | .     |
| Sägewerke und holzbearbeitende<br>Industrie . . . . . | 3  | .     |
| Holzverarbeitende Industrie . . . .                   | 7  | 457   |
| Bekleidungsindustrie . . . . .                        | 7  | 422   |

## Industriegruppen in Ämtern und Gemeinden Ende September 1972

| Gemeinde<br>Industriegruppe bzw. -zweig                  | Betriebe | Tätige<br>Personen | Gemeinde<br>Industriegruppe bzw. -zweig                  | Betriebe | Tätige<br>Personen |
|--|----------|--------------------|--|----------|--------------------|
| <b>noch: Regierungsbezirk Detmold</b>                    |          |                    |  |          |                    |
| <b>noch: Kreis Detmold</b>                               |          |                    | <b>Kreis Halle (Westf.)</b>                              |          |                    |
| <b>Detmold, Stadt</b>                                    |          |                    | <b>Borgholzhausen, Stadt</b>                             |          |                    |
| Gesamtindustrie . . . . .                                | 144      | 6 956              | Gesamtindustrie . . . . .                                | 22       | 1 116              |
| darunter   |          |                    | darunter   |          |                    |
| Maschinenbau . . . . .                                   | 11       | 723                | Stahlverformung . . . . .                                | 1        | .                  |
| Elektrotechnische Industrie . . . . .                    | 7        | 1 197              | EBM-Industrie . . . . .                                  | 3        | 265                |
| Chemische Industrie . . . . .                            | 14       | 299                | Chemische Industrie . . . . .                            | 2        | .                  |
| Sägewerke und holzbearbeitende<br>Industrie . . . . .    | 5        | 306                | Nahrungs- und Genußmittelindustrie                       | 6        | 536                |
| Holzverarbeitende Industrie . . . . .                    | 32       | 1 674              | <b>Amt Halle (Westf.)</b>                                |          |                    |
| Druckerei- und Vervielfältigungs-<br>industrie . . . . . | 11       | 414                | Gesamtindustrie . . . . .                                | 103      | 8 734              |
| Kunststoffverarbeitende Industrie . . . . .              | 14       | 294                | <b>Amshausen</b>   |          |                    |
| Nahrungs- und Genußmittelindustrie                       | 8        | 792                | Gesamtindustrie . . . . .                                | 12       | 443                |
| <b>Lage, Stadt</b>                                       |          |                    | darunter   |          |                    |
| Gesamtindustrie . . . . .                                | 86       | 4 912              | Stahlbau (einschl. Leichtmetallbau)                      | 1        | .                  |
| darunter   |          |                    | EBM-Industrie . . . . .                                  | 2        | .                  |
| Ziehereien und Kaltwalzwerke . . . . .                   | 1        | .                  | Nahrungs- und Genußmittelindustrie                       | 2        | .                  |
| Holzverarbeitende Industrie . . . . .                    | 20       | 1 416              | <b>Bokel</b>   |          |                    |
| Druckerei- und Vervielfältigungs-<br>industrie . . . . . | 2        | .                  | Gesamtindustrie . . . . .                                | 1        | .                  |
| Kunststoffverarbeitende Industrie . . . . .              | 8        | 342                | davon  |          |                    |
| Bekleidungsindustrie . . . . .                           | 14       | 814                | Bekleidungsindustrie . . . . .                           | 1        | .                  |
| Nahrungs- und Genußmittelindustrie                       | 11       | 875                | <b>Brockhagen</b>  |          |                    |
| <b>Lügde, Stadt</b>                                      |          |                    | Gesamtindustrie . . . . .                                | 6        | 225                |
| Gesamtindustrie . . . . .                                | 24       | 1 414              | davon  |          |                    |
| darunter   |          |                    | Stahlbau (einschl. Leichtmetallbau)                      | 1        | .                  |
| Elektrotechnische Industrie . . . . .                    | 1        | .                  | Fahrzeugbau . . . . .                                    | 1        | .                  |
| Sägewerke und holzbearbeitende<br>Industrie . . . . .    | 1        | .                  | Kunststoffverarbeitende Industrie . . . . .              | 1        | .                  |
| Holzverarbeitende Industrie . . . . .                    | 5        | 406                | Bekleidungsindustrie . . . . .                           | 2        | .                  |
| Textilindustrie . . . . .                                | 2        | .                  | Nahrungs- und Genußmittelindustrie                       | 1        | .                  |
| Nahrungs- und Genußmittelindustrie                       | 5        | 241                | <b>Halle (Westf.), Stadt</b>                             |          |                    |
| <b>Meinberg-Horn, Bad, Stadt</b>                         |          |                    | Gesamtindustrie . . . . .                                | 26       | 2 582              |
| Gesamtindustrie . . . . .                                | 29       | 2 363              | darunter   |          |                    |
| darunter   |          |                    | Druckerei- und Vervielfältigungs-<br>industrie . . . . . | 3        | 157                |
| Maschinenbau . . . . .                                   | 2        | .                  | Bekleidungsindustrie . . . . .                           | 5        | 660                |
| Sägewerke und holzbearbeitende<br>Industrie . . . . .    | 1        | .                  | Nahrungs- und Genußmittelindustrie                       | 4        | .                  |
| Holzverarbeitende Industrie . . . . .                    | 14       | 573                | <b>Hesseln</b>   |          |                    |
| <b>Schieder-Schwalenberg, Stadt</b>                      |          |                    | Gesamtindustrie . . . . .                                | 4        | .                  |
| Gesamtindustrie . . . . .                                | 17       | 1 401              | davon  |          |                    |
| darunter   |          |                    | Industrie der Steine und Erden . . . . .                 | 1        | .                  |
| Fahrzeugbau . . . . .                                    | 1        | .                  | Maschinenbau . . . . .                                   | 1        | .                  |
| Holzverarbeitende Industrie . . . . .                    | 7        | 789                | Holzverarbeitende Industrie . . . . .                    | 1        | .                  |
| Textilindustrie . . . . .                                | 3        | .                  | Druckerei- und Vervielfältigungs-<br>industrie . . . . . | 1        | .                  |
| <b>Schlangen</b>   |          |                    | <b>Künsebeck</b>   |          |                    |
| Gesamtindustrie . . . . .                                | 14       | 264                | Gesamtindustrie . . . . .                                | 12       | 2 984              |
| darunter   |          |                    | darunter   |          |                    |
| Stahlverformung . . . . .                                | 1        | .                  | Maschinenbau . . . . .                                   | 1        | .                  |
| Holzverarbeitende Industrie . . . . .                    | 4        | 151                | Elektrotechnische Industrie . . . . .                    | 2        | .                  |
| Bekleidungsindustrie . . . . .                           | 1        | .                  | Kunststoffverarbeitende Industrie . . . . .              | 2        | .                  |

noch: 3.6 Betriebe und tätige Personen nach ausgewählten

| Gemeinde<br>Industriegruppe bzw. -zweig | Betriebe | Tätige<br>Personen | Gemeinde<br>Industriegruppe bzw. -zweig | Betriebe | Tätige<br>Personen |
|---|----------|--------------------|---|----------|--------------------|
|---|----------|--------------------|---|----------|--------------------|

noch: Regierungsbezirk Detmold

noch: Kreis Halle (Westf.)

noch: Kreis Halle (Westf.)

Steinhagen

|                                       |    |       |
|---------------------------------------|----|-------|
| Gesamtindustrie . . . . .             | 42 | 2 457 |
| darunter                              |    |       |
| Maschinenbau . . . . .                | 3  | 268   |
| Holzverarbeitende Industrie . . . . . | 3  | .     |
| Textilindustrie . . . . .             | 2  | .     |
| Nahrungs- und Genußmittelindustrie    | 14 | 921   |

Amt Versmold

|                           |    |       |
|---------------------------|----|-------|
| Gesamtindustrie . . . . . | 30 | 3 829 |
|---------------------------|----|-------|

Bockhorst

|                                     |   |     |
|-------------------------------------|---|-----|
| Gesamtindustrie . . . . .           | 4 | 117 |
| davon                               |   |     |
| Industrie der Steine und Erden . .  | 1 | .   |
| Kunststoffverarbeitende Industrie . | 1 | .   |
| Nahrungs- und Genußmittelindustrie  | 2 | .   |

Hesselteich

|                                    |   |   |
|------------------------------------|---|---|
| Gesamtindustrie . . . . .          | 2 | . |
| davon                              |   |   |
| Industrie der Steine und Erden . . | 1 | . |
| Nahrungs- und Genußmittelindustrie | 1 | . |

Loxten

|                                     |   |       |
|-------------------------------------|---|-------|
| Gesamtindustrie . . . . .           | 6 | 1 952 |
| davon                               |   |       |
| Maschinenbau . . . . .              | 1 | .     |
| Kunststoffverarbeitende Industrie . | 1 | .     |
| Nahrungs- und Genußmittelindustrie  | 4 | .     |

Peckeloh

|                                    |   |   |
|------------------------------------|---|---|
| Gesamtindustrie . . . . .          | 3 | . |
| davon                              |   |   |
| Industrie der Steine und Erden . . | 1 | . |
| Nahrungs- und Genußmittelindustrie | 2 | . |

Versmold, Stadt

|   |    |       |
|---|----|-------|
| Gesamtindustrie . . . . .                             | 15 | 1 289 |
| darunter  |    |       |
| EBM-Industrie . . . . .                               | 2  | .     |
| Sägewerke und holzbearbeitende<br>Industrie . . . . . | 1  | .     |
| Nahrungs- und Genußmittelindustrie                    | 3  | 759   |

Amt Werther (Westf.)

|                           |    |       |
|---------------------------|----|-------|
| Gesamtindustrie . . . . . | 26 | 1 499 |
|---------------------------|----|-------|

Häger

|  |   |     |
|--|---|-----|
| Gesamtindustrie . . . . .                                | 4 | 196 |
| davon  |   |     |
| Holzverarbeitende Industrie . . . . .                    | 2 | .   |
| Druckerei- und Vervielfältigungs-<br>industrie . . . . . | 1 | .   |
| Kunststoffverarbeitende Industrie .                      | 1 | .   |

Isingdorf

|                                |   |   |
|--------------------------------|---|---|
| Gesamtindustrie . . . . .      | 2 | . |
| davon                          |   |   |
| Maschinenbau . . . . .         | 1 | . |
| Bekleidungsindustrie . . . . . | 1 | . |

Schröttinghausen

|                                |   |   |
|--------------------------------|---|---|
| Gesamtindustrie . . . . .      | 1 | . |
| davon                          |   |   |
| Bekleidungsindustrie . . . . . | 1 | . |

Werther (Westf.), Stadt

|                                    |    |       |
|------------------------------------|----|-------|
| Gesamtindustrie . . . . .          | 19 | 1 276 |
| darunter                           |    |       |
| Ziehereien und Kaltwalzwerke . . . | 1  | .     |
| EBM-Industrie . . . . .            | 1  | .     |
| Textilindustrie . . . . .          | 1  | .     |
| Bekleidungsindustrie . . . . .     | 3  | 344   |

Kreis Herford

Bünde, Stadt

|                                       |     |       |
|---------------------------------------|-----|-------|
| Gesamtindustrie . . . . .             | 180 | 9 551 |
| darunter                              |     |       |
| Stahlverformung . . . . .             | 5   | 511   |
| Maschinenbau . . . . .                | 6   | 539   |
| EBM-Industrie . . . . .               | 12  | 847   |
| Glasindustrie . . . . .               | 2   | .     |
| Holzverarbeitende Industrie . . . . . | 37  | 1 262 |
| Bekleidungsindustrie . . . . .        | 35  | 1 991 |
| Nahrungs- und Genußmittelindustrie    | 34  | 2 461 |

Enger, Stadt

|                                       |    |       |
|---------------------------------------|----|-------|
| Gesamtindustrie . . . . .             | 63 | 2 450 |
| darunter                              |    |       |
| Chemische Industrie . . . . .         | 2  | .     |
| Holzverarbeitende Industrie . . . . . | 23 | 1 143 |
| Bekleidungsindustrie . . . . .        | 19 | 957   |

## Industriegruppen in Ämtern und Gemeinden Ende September 1972

| Gemeinde<br>Industriegruppe bzw. -zweig              | Betriebe | Tätige<br>Personen | Gemeinde<br>Industriegruppe bzw. -zweig               | Betriebe | Tätige<br>Personen |
|--|----------|--------------------|---|----------|--------------------|
| <b>noch: Regierungsbezirk Detmold</b>                |          |                    |   |          |                    |
| <b>noch: Kreis Herford</b>                           |          |                    | <b>noch: Kreis Herford</b>                            |          |                    |
| <b>Herford, Stadt</b>                                |          |                    | <b>Vlotho, Stadt</b>                                  |          |                    |
| Gesamtindustrie . . . . .                            | 219      | 15 164             | Gesamtindustrie . . . . .                             | 53       | 2 870              |
| darunter   |          |                    | darunter  |          |                    |
| Maschinenbau . . . . .                               | 8        | 989                | Maschinenbau . . . . .                                | 4        | .                  |
| EBM-Industrie . . . . .                              | 17       | 2 503              | EBM-Industrie . . . . .                               | 2        | .                  |
| Holzverarbeitende Industrie . . . . .                | 46       | 2 611              | Holzverarbeitende Industrie . . . . .                 | 8        | 612                |
| Kunststoffverarbeitende Industrie . . . . .          | 18       | 1 330              | Bekleidungsindustrie . . . . .                        | 7        | 486                |
| Textilindustrie . . . . .                            | 13       | 858                | Nahrungs- und Genußmittelindustrie                    | 8        | 317                |
| Bekleidungsindustrie . . . . .                       | 38       | 3 669              |   |          |                    |
| Nahrungs- und Genußmittelindustrie                   | 14       | 1 126              |   |          |                    |
| <b>Hiddenhausen</b>                                  |          |                    | <b>Kreis Höxter</b>                                   |          |                    |
| Gesamtindustrie . . . . .                            | 66       | 2 592              | <b>Beverungen, Stadt</b>                              |          |                    |
| darunter   |          |                    | Gesamtindustrie . . . . .                             | 26       | 1 629              |
| Maschinenbau . . . . .                               | 4        | .                  | darunter  |          |                    |
| Holzverarbeitende Industrie . . . . .                | 21       | 838                | Stahlbau (einschl. Leichtmetallbau)                   | 1        | .                  |
| Bekleidungsindustrie . . . . .                       | 8        | 195                | Fahrzeugbau . . . . .                                 | 1        | .                  |
| Nahrungs- und Genußmittelindustrie                   | 6        | .                  | Holzverarbeitende Industrie . . . . .                 | 6        | 454                |
| <b>Kirchlengern</b>                                  |          |                    | Textilindustrie . . . . .                             | 3        | .                  |
| Gesamtindustrie . . . . .                            | 48       | 2 198              | <b>Brakel, Stadt</b>                                  |          |                    |
| darunter   |          |                    | Gesamtindustrie . . . . .                             | 19       | 1 426              |
| Stahlverformung . . . . .                            | 5        | .                  | darunter  |          |                    |
| EBM-Industrie . . . . .                              | 6        | .                  | Stahlverformung . . . . .                             | 3        | .                  |
| Glasindustrie . . . . .                              | 1        | .                  | EBM-Industrie . . . . .                               | 3        | .                  |
| Holzverarbeitende Industrie . . . . .                | 9        | 349                | Sägewerke und holzbearbeitende<br>Industrie . . . . . | 1        | .                  |
| Bekleidungsindustrie . . . . .                       | 6        | 373                | Bekleidungsindustrie . . . . .                        | 4        | 231                |
| Nahrungs- und Genußmittelindustrie                   | 6        | 258                | <b>Driburg, Bad, Stadt</b>                            |          |                    |
| <b>Löhne, Stadt</b>                                  |          |                    | Gesamtindustrie . . . . .                             | 13       | 950                |
| Gesamtindustrie . . . . .                            | 146      | 8 888              | darunter  |          |                    |
| darunter   |          |                    | Chemische Industrie . . . . .                         | 1        | .                  |
| Stahlverformung . . . . .                            | 5        | .                  | Glasindustrie . . . . .                               | 2        | .                  |
| Maschinenbau . . . . .                               | 7        | 375                | Sägewerke und holzbearbeitende<br>Industrie . . . . . | 1        | .                  |
| Holzverarbeitende Industrie . . . . .                | 46       | 3 879              | Nahrungs- und Genußmittelindustrie                    | 3        | 128                |
| Kunststoffverarbeitende Industrie . . . . .          | 13       | 467                | <b>Höxter, Stadt</b>                                  |          |                    |
| Lederverarbeitende und Schuh-<br>industrie . . . . . | 2        | .                  | Gesamtindustrie . . . . .                             | 52       | 2 926              |
| Bekleidungsindustrie . . . . .                       | 24       | 1 722              | darunter  |          |                    |
| <b>Rüdinghausen</b>                                  |          |                    | Maschinenbau . . . . .                                | 4        | 156                |
| Gesamtindustrie . . . . .                            | 28       | 771                | Holzverarbeitende Industrie . . . . .                 | 10       | 1 082              |
| darunter   |          |                    | Papier- und pappeverarbeitende<br>Industrie . . . . . | 1        | .                  |
| Maschinenbau . . . . .                               | 2        | .                  | Gummi- und asbestverarbeitende<br>Industrie . . . . . | 1        | .                  |
| Holzverarbeitende Industrie . . . . .                | 8        | 373                | Bekleidungsindustrie . . . . .                        | 4        | 308                |
| Bekleidungsindustrie . . . . .                       | 4        | 225                | Nahrungs- und Genußmittelindustrie                    | 6        | 187                |
| <b>Spenge, Stadt</b>                                 |          |                    |   |          |                    |
| Gesamtindustrie . . . . .                            | 32       | 2 082              |   |          |                    |
| darunter   |          |                    |   |          |                    |
| Holzverarbeitende Industrie . . . . .                | 11       | 867                |   |          |                    |
| Textilindustrie . . . . .                            | 2        | .                  |   |          |                    |
| Bekleidungsindustrie . . . . .                       | 8        | 673                |   |          |                    |

noch: 3.6 Betriebe und tätige Personen nach ausgewählten

| Gemeinde<br>Industriegruppe bzw. -zweig | Betriebe | Tätige<br>Personen | Gemeinde<br>Industriegruppe bzw. -zweig | Betriebe | Tätige<br>Personen |
|---|----------|--------------------|---|----------|--------------------|
|---|----------|--------------------|---|----------|--------------------|

## noch: Regierungsbezirk Detmold

noch: Kreis Höxter

## Marienmünster, Stadt

|   |   |    |
|---|---|----|
| Gesamtindustrie . . . . .                             | 5 | 70 |
| davon   |   |    |
| Industrie der Steine und Erden . .                    | 1 | .  |
| Sägewerke und holzbearbeitende<br>Industrie . . . . . | 1 | .  |
| Papier- und pappeverarbeitende<br>Industrie . . . . . | 1 | .  |
| Bekleidungsindustrie . . . . .                        | 1 | .  |
| Nahrungs- und Genußmittelindustrie                    | 1 | .  |

## Nieheim, Stadt

|   |   |     |
|---|---|-----|
| Gesamtindustrie . . . . .                             | 6 | 130 |
| davon   |   |     |
| Industrie der Steine und Erden . .                    | 2 | .   |
| Sägewerke und holzbearbeitende<br>Industrie . . . . . | 1 | .   |
| Holzverarbeitende Industrie . . . .                   | 2 | .   |
| Textilindustrie . . . . .                             | 1 | .   |

## Steinheim, Stadt

|   |    |       |
|---|----|-------|
| Gesamtindustrie . . . . .                             | 29 | 1 247 |
| darunter  |    |       |
| Maschinenbau . . . . .                                | 1  | .     |
| Sägewerke und holzbearbeitende<br>Industrie . . . . . | 3  | 112   |
| Holzverarbeitende Industrie . . . .                   | 14 | 818   |

## Kreis Lemgo

## Barntrop, Stadt

|                                     |    |       |
|-------------------------------------|----|-------|
| Gesamtindustrie . . . . .           | 19 | 1 336 |
| darunter                            |    |       |
| Fahrzeugbau . . . . .               | 1  | .     |
| Elektrotechnische Industrie . . . . | 1  | .     |
| EBM-Industrie . . . . .             | 1  | .     |
| Holzverarbeitende Industrie . . . . | 2  | .     |
| Textilindustrie . . . . .           | 2  | .     |
| Nahrungs- und Genußmittelindustrie  | 2  | .     |

## Lemgo, Stadt

|  |    |       |
|--|----|-------|
| Gesamtindustrie . . . . .                                      | 99 | 5 730 |
| darunter   |    |       |
| Stahlverformung . . . . .                                      | 4  | .     |
| Elektrotechnische Industrie . . . .                            | 11 | 558   |
| Feinmechanische und optische<br>sowie Uhrenindustrie . . . . . | 4  | 408   |
| Sägewerke und holzbearbeitende<br>Industrie . . . . .          | 2  | .     |
| Holzverarbeitende Industrie . . . .                            | 26 | 2 540 |
| Bekleidungsindustrie . . . . .                                 | 8  | 420   |

noch: Kreis Lemgo

## Oerlinghausen, Stadt

|                                     |    |       |
|-------------------------------------|----|-------|
| Gesamtindustrie . . . . .           | 35 | 1 703 |
| darunter                            |    |       |
| Elektrotechnische Industrie . . . . | 1  | .     |
| Holzverarbeitende Industrie . . . . | 5  | 135   |
| Textilindustrie . . . . .           | 2  | .     |
| Bekleidungsindustrie . . . . .      | 6  | 301   |

## Salzuflen, Bad, Stadt

|  |     |       |
|--|-----|-------|
| Gesamtindustrie . . . . .                            | 154 | 7 509 |
| darunter   |     |       |
| Maschinenbau . . . . .                               | 9   | 334   |
| EBM-Industrie . . . . .                              | 10  | 457   |
| Holzverarbeitende Industrie . . . .                  | 28  | 1 983 |
| Kunststoffverarbeitende Industrie .                  | 28  | 1 072 |
| Lederverarbeitende und Schuh-<br>industrie . . . . . | 14  | 555   |
| Textilindustrie . . . . .                            | 4   | .     |
| Bekleidungsindustrie . . . . .                       | 11  | 401   |
| Nahrungs- und Genußmittelindustrie                   | 5   | .     |

## Extertal

|                                     |    |       |
|-------------------------------------|----|-------|
| Gesamtindustrie . . . . .           | 31 | 2 218 |
| darunter                            |    |       |
| Maschinenbau . . . . .              | 4  | .     |
| EBM-Industrie . . . . .             | 1  | .     |
| Kunststoffverarbeitende Industrie . | 4  | 474   |
| Bekleidungsindustrie . . . . .      | 5  | 219   |

## Dörentrup

|                                     |    |       |
|-------------------------------------|----|-------|
| Gesamtindustrie . . . . .           | 17 | 1 009 |
| darunter                            |    |       |
| Industrie der Steine und Erden . .  | 1  | .     |
| Holzverarbeitende Industrie . . . . | 6  | 356   |
| Bekleidungsindustrie . . . . .      | 4  | 182   |

## Kalletal

|                                     |    |       |
|-------------------------------------|----|-------|
| Gesamtindustrie . . . . .           | 33 | 1 584 |
| darunter                            |    |       |
| Maschinenbau . . . . .              | 4  | .     |
| EBM-Industrie . . . . .             | 5  | 224   |
| Kunststoffverarbeitende Industrie . | 5  | 188   |

## Leopoldshöhe

|   |    |     |
|---|----|-----|
| Gesamtindustrie . . . . .                             | 25 | 609 |
| darunter  |    |     |
| Stahlbau (einschl. Leichtmetallbau)                   | 1  | .   |
| EBM-Industrie . . . . .                               | 2  | .   |
| Sägewerke und holzbearbeitende<br>Industrie . . . . . | 2  | .   |
| Kunststoffverarbeitende Industrie .                   | 3  | .   |
| Bekleidungsindustrie . . . . .                        | 4  | 139 |

## Industriegruppen in Ämtern und Gemeinden Ende September 1972

| Gemeinde<br>Industriegruppe bzw. -zweig                                 | Betriebe | Tätige<br>Personen | Gemeinde<br>Industriegruppe bzw. -zweig | Betriebe | Tätige<br>Personen |
|---|----------|--------------------|---|----------|--------------------|
| <b>noch: Regierungsbezirk Detmold</b>                                   |          |                    |   |          |                    |
| <b>Kreis Lübbecke</b>   |          |                    | <b>noch: Kreis Lübbecke</b>             |          |                    |
| <b>Lübbecke, Stadt</b>  |          |                    | <b>Oppendorf</b>                        |          |                    |
| Gesamtindustrie . . . . .   | 35       | 3 843              | Gesamtindustrie . . . . .               | 2        | .                  |
| darunter  |          |                    | davon                                   |          |                    |
| Maschinenbau . . . . .  | 2        | .                  | Holzverarbeitende Industrie . . . .     | 1        | .                  |
| Holzverarbeitende Industrie . . . .                                     | 4        | 233                | Nahrungs- und Genußmittelindustrie      | 1        | .                  |
| Holzschliff, Zellstoff, Papier-<br>und papperzeugende Industrie . . . . | 1        | .                  |   |          |                    |
| Textilindustrie . . . . .   | 3        | .                  | <b>Oppenwehe</b>                        |          |                    |
| Bekleidungsindustrie . . . . .  | 4        | 640                | Gesamtindustrie . . . . .               | 4        | .                  |
| Nahrungs- und Genußmittelindustrie                                      | 7        | 1 098              | davon                                   |          |                    |
|   |          |                    | Stahlverformung . . . . .               | 1        | .                  |
| <b>Espelkamp, Stadt</b>   |          |                    | EBM-Industrie . . . . .                 | 1        | .                  |
| Gesamtindustrie . . . . .   | 28       | 5 413              | Kunststoffverarbeitende Industrie .     | 1        | .                  |
| darunter  |          |                    | Bekleidungsindustrie . . . . .          | 1        | .                  |
| Maschinenbau . . . . .  | 3        | .                  |   |          |                    |
| Elektrotechnische Industrie . . . .                                     | 3        | 1 561              | <b>Wehdem</b>                           |          |                    |
| EBM-Industrie . . . . .   | 1        | .                  | Gesamtindustrie . . . . .               | 3        | 267                |
| Holzverarbeitende Industrie . . . .                                     | 5        | 447                | davon                                   |          |                    |
| Gummi- und asbestverarbeitende<br>Industrie . . . . .                   | 1        | .                  | Stahlbau (einschl. Leichtmetallbau)     | 1        | .                  |
|   |          |                    | Holzverarbeitende Industrie . . . .     | 1        | .                  |
| <b>Amt Alswede</b>  |          |                    | Bekleidungsindustrie . . . . .          | 1        | .                  |
| Gesamtindustrie . . . . .   | 6        | 242                |   |          |                    |
|   |          |                    | <b>Amt Gehlenbeck</b>                   |          |                    |
| <b>Alswede</b>  |          |                    | Gesamtindustrie . . . . .               | 19       | 1 018              |
| Gesamtindustrie . . . . .   | 5        | .                  |   |          |                    |
| davon   |          |                    | <b>Frotheim</b>                         |          |                    |
| Elektrotechnische Industrie . . . .                                     | 1        | .                  | Gesamtindustrie . . . . .               | 6        | 62                 |
| Holzverarbeitende Industrie . . . .                                     | 1        | .                  | davon                                   |          |                    |
| Kunststoffverarbeitende Industrie .                                     | 2        | .                  | Industrie der Steine und Erden . .      | 2        | .                  |
| Bekleidungsindustrie . . . . .  | 1        | .                  | Stahlverformung . . . . .               | 1        | .                  |
|   |          |                    | Stahlbau (einschl. Leichtmetallbau)     | 1        | .                  |
| <b>Hedem</b>  |          |                    | Maschinenbau . . . . .                  | 1        | .                  |
| Gesamtindustrie . . . . .   | 1        | .                  | Bekleidungsindustrie . . . . .          | 1        | .                  |
| davon   |          |                    |   |          |                    |
| Holzverarbeitende Industrie . . . .                                     | 1        | .                  | <b>Gehlenbeck</b>                       |          |                    |
|   |          |                    | Gesamtindustrie . . . . .               | 4        | .                  |
| <b>Amt Dielingen-Wehdem</b>   |          |                    | davon                                   |          |                    |
| Gesamtindustrie . . . . .   | 13       | 1 792              | Stahlverformung . . . . .               | 1        | .                  |
|   |          |                    | Stahlbau (einschl. Leichtmetallbau)     | 1        | .                  |
| <b>Dielingen</b>  |          |                    | Maschinenbau . . . . .                  | 1        | .                  |
| Gesamtindustrie . . . . .   | 1        | .                  | Feinkeramische Industrie . . . . .      | 1        | .                  |
| davon   |          |                    |   |          |                    |
| EBM-Industrie . . . . .   | 1        | .                  | <b>Isenstedt</b>                        |          |                    |
|   |          |                    | Gesamtindustrie . . . . .               | 5        | 29                 |
| <b>Haldem</b>   |          |                    | davon                                   |          |                    |
| Gesamtindustrie . . . . .   | 3        | 128                | Stahlverformung . . . . .               | 1        | .                  |
| davon   |          |                    | Stahlbau (einschl. Leichtmetallbau)     | 2        | .                  |
| Elektrotechnische Industrie . . . .                                     | 1        | .                  | Maschinenbau . . . . .                  | 1        | .                  |
| Holzverarbeitende Industrie . . . .                                     | 1        | .                  | EBM-Industrie . . . . .                 | 1        | .                  |
| Nahrungs- und Genußmittelindustrie                                      | 1        | .                  |   |          |                    |

noch: 3.6 Betriebe und tätige Personen nach ausgewählten

| Gemeinde<br>Industriegruppe bzw. -zweig | Betriebe | Tätige<br>Personen | Gemeinde<br>Industriegruppe bzw. -zweig | Betriebe | Tätige<br>Personen |
|---|----------|--------------------|---|----------|--------------------|
|---|----------|--------------------|---|----------|--------------------|

## noch: Regierungsbezirk Detmold

noch: Kreis Lübbecke

## Nettelstedt

|                                     |   |     |
|-------------------------------------|---|-----|
| Gesamtindustrie . . . . .           | 4 | 852 |
| davon                               |   |     |
| Industrie der Steine und Erden . .  | 1 | .   |
| Holzverarbeitende Industrie . . . . | 2 | .   |
| Bekleidungsindustrie . . . . .      | 1 | .   |

## Amt Hüllhorst

|                           |    |       |
|---------------------------|----|-------|
| Gesamtindustrie . . . . . | 31 | 1 356 |
|---------------------------|----|-------|

## Ahlsen-Reineberg

|                                     |   |   |
|-------------------------------------|---|---|
| Gesamtindustrie . . . . .           | 2 | . |
| davon                               |   |   |
| Industrie der Steine und Erden . .  | 1 | . |
| Holzverarbeitende Industrie . . . . | 1 | . |

## Holsen

|  |   |   |
|--|---|---|
| Gesamtindustrie . . . . .                            | 3 | . |
| davon  |   |   |
| Industrie der Steine und Erden . .                   | 1 | . |
| Schiffbau . . . . .                                  | 1 | . |
| Lederverarbeitende und Schuh-<br>industrie . . . . . | 1 | . |

## Huchzen

|                               |   |   |
|-------------------------------|---|---|
| Gesamtindustrie . . . . .     | 1 | . |
| davon                         |   |   |
| Chemische Industrie . . . . . | 1 | . |

## Hüllhorst

|                                     |   |     |
|-------------------------------------|---|-----|
| Gesamtindustrie . . . . .           | 6 | 649 |
| davon                               |   |     |
| Stahlverformung . . . . .           | 1 | .   |
| Elektrotechnische Industrie . . . . | 1 | .   |
| Holzverarbeitende Industrie . . . . | 2 | .   |
| Textilindustrie . . . . .           | 1 | .   |
| Nahrungs- und Genußmittelindustrie  | 1 | .   |

## Oberbauerschaft

|  |   |     |
|--|---|-----|
| Gesamtindustrie . . . . .                                      | 6 | 194 |
| davon  |   |     |
| Feinmechanische und optische<br>sowie Uhrenindustrie . . . . . | 1 | .   |
| Holzverarbeitende Industrie . . . .                            | 1 | .   |
| Papier- und pappeverarbeitende<br>Industrie . . . . .          | 2 | .   |
| Bekleidungsindustrie . . . . .                                 | 2 | .   |

## Schnathorst

|  |   |   |
|--|---|---|
| Gesamtindustrie . . . . .                                | 6 | . |
| davon  |   |   |
| Stahlverformung . . . . .                                | 1 | . |
| Maschinenbau . . . . .                                   | 1 | . |
| EBM-Industrie . . . . .                                  | 1 | . |
| Druckerei- und Vervielfältigungs-<br>industrie . . . . . | 1 | . |
| Kunststoffverarbeitende Industrie .                      | 2 | . |

noch: Kreis Lübbecke

## Tengern

|                                     |   |   |
|-------------------------------------|---|---|
| Gesamtindustrie . . . . .           | 7 | . |
| davon                               |   |   |
| Industrie der Steine und Erden . .  | 1 | . |
| Stahlverformung . . . . .           | 1 | . |
| Maschinenbau . . . . .              | 1 | . |
| EBM-Industrie . . . . .             | 1 | . |
| Holzverarbeitende Industrie . . . . | 2 | . |
| Bekleidungsindustrie . . . . .      | 1 | . |

## Amt Levern

|                           |   |     |
|---------------------------|---|-----|
| Gesamtindustrie . . . . . | 9 | 167 |
|---------------------------|---|-----|

## Destel

|                                    |   |   |
|------------------------------------|---|---|
| Gesamtindustrie . . . . .          | 1 | . |
| davon                              |   |   |
| Industrie der Steine und Erden . . | 1 | . |

## Levern

|  |   |    |
|--|---|----|
| Gesamtindustrie . . . . .  | 5 | 73 |
| davon  |   |    |
| Industrie der Steine und Erden . .   | 1 | .  |
| Musikinstrumenten-, Spiel-, Schmuck-<br>waren- und Sportgeräte-Industrie . | 1 | .  |
| Kunststoffverarbeitende Industrie .  | 1 | .  |
| Bekleidungsindustrie . . . . .   | 1 | .  |
| Nahrungs- und Genußmittelindustrie   | 1 | .  |

## Niedermehnen

|                                    |   |   |
|------------------------------------|---|---|
| Gesamtindustrie . . . . .          | 1 | . |
| davon                              |   |   |
| Industrie der Steine und Erden . . | 1 | . |

## Sundern

|                                    |   |   |
|------------------------------------|---|---|
| Gesamtindustrie . . . . .          | 1 | . |
| davon                              |   |   |
| Nahrungs- und Genußmittelindustrie | 1 | . |

## Twiehausen

|                                |   |   |
|--------------------------------|---|---|
| Gesamtindustrie . . . . .      | 1 | . |
| davon                          |   |   |
| Bekleidungsindustrie . . . . . | 1 | . |

## Amt Preußisch Oldendorf

|                           |    |       |
|---------------------------|----|-------|
| Gesamtindustrie . . . . . | 35 | 1 099 |
|---------------------------|----|-------|

## Blasheim

|                                    |    |    |
|------------------------------------|----|----|
| Gesamtindustrie . . . . .          | 12 | 88 |
| darunter                           |    |    |
| Maschinenbau . . . . .             | 1  | .  |
| Textilindustrie . . . . .          | 1  | .  |
| Nahrungs- und Genußmittelindustrie | 3  | 34 |



## Industriegruppen in Ämtern und Gemeinden Ende September 1972

| Gemeinde<br>Industriegruppe bzw. -zweig                  | Betriebe | Tätige<br>Personen | Gemeinde<br>Industriegruppe bzw. -zweig  | Betriebe | Tätige<br>Personen |
|--|----------|--------------------|--|----------|--------------------|
| <b>noch: Regierungsbezirk Detmold</b>                    |          |                    |  |          |                    |
| <b>noch: Kreis Lübbecke</b>                              |          |                    | <b>noch: Kreis Lübbecke</b>  |          |                    |
| <b>Börninghausen</b>                                     |          |                    | <b>Rahden</b>  |          |                    |
| Gesamtindustrie . . . . .                                | 5        | 160                | Gesamtindustrie . . . . .  | 12       | 1 087              |
| davon  |          |                    | darunter   |          |                    |
| Maschinenbau . . . . .                                   | 1        | .                  | Maschinenbau . . . . .   | 2        | .                  |
| Holzverarbeitende Industrie . . . . .                    | 2        | .                  | EBM-Industrie . . . . .  | 4        | .                  |
| Bekleidungsindustrie . . . . .                           | 1        | .                  | Musikinstrumenten-, Spiel-, Schmuck-<br>waren- und Sportgeräte-Industrie . . . . . | 1        | .                  |
| Nahrungs- und Genußmittelindustrie                       | 1        | .                  |  |          |                    |
| <b>Engershausen</b>                                      |          |                    | <b>Tonnenheide</b>   |          |                    |
| Gesamtindustrie . . . . .                                | 1        | .                  | Gesamtindustrie . . . . .  | 2        | .                  |
| davon  |          |                    | davon  |          |                    |
| Bekleidungsindustrie . . . . .                           | 1        | .                  | Stahlverformung . . . . .  | 1        | .                  |
|  |          |                    | Elektrotechnische Industrie . . . . .  | 1        | .                  |
| <b>Getmold</b>   |          |                    | <b>Varl</b>  |          |                    |
| Gesamtindustrie . . . . .                                | 3        | .                  | Gesamtindustrie . . . . .  | 2        | .                  |
| davon  |          |                    | davon  |          |                    |
| Maschinenbau . . . . .                                   | 1        | .                  | Industrie der Steine und Erden . . . . .   | 1        | .                  |
| Sägewerke und holzbearbeitende<br>Industrie . . . . .    | 1        | .                  | EBM-Industrie . . . . .  | 1        | .                  |
| Bekleidungsindustrie . . . . .                           | 1        | .                  |  |          |                    |
| <b>Holzhausen</b>  |          |                    | <b>Wehe</b>  |          |                    |
| Gesamtindustrie . . . . .                                | 8        | 377                | Gesamtindustrie . . . . .  | 1        | .                  |
| davon  |          |                    | davon  |          |                    |
| Stahlverformung . . . . .                                | 1        | .                  | Sägewerke und holzbearbeitende<br>Industrie . . . . .                              | 1        | .                  |
| Maschinenbau . . . . .                                   | 1        | .                  |  |          |                    |
| EBM-Industrie . . . . .                                  | 2        | .                  | <b>Kreis Minden</b>  |          |                    |
| Chemische Industrie . . . . .                            | 1        | .                  | <b>Minden, Stadt</b>   |          |                    |
| Sägewerke und holzbearbeitende<br>Industrie . . . . .    | 1        | .                  | Gesamtindustrie . . . . .  | 90       | 13 732             |
| Bekleidungsindustrie . . . . .                           | 2        | .                  | darunter   |          |                    |
| <b>Preußisch Oldendorf, Stadt</b>                        |          |                    | Maschinenbau . . . . .   | 7        | 729                |
| Gesamtindustrie . . . . .                                | 6        | 366                | Elektrotechnische Industrie . . . . .  | 5        | 1 259              |
| davon  |          |                    | EBM-Industrie . . . . .  | 2        | .                  |
| Industrie der Steine und Erden . . . . .                 | 1        | .                  | Chemische Industrie . . . . .  | 6        | 791                |
| Holzverarbeitende Industrie . . . . .                    | 2        | .                  | Glasindustrie . . . . .  | 1        | .                  |
| Druckerei- und Vervielfältigungs-<br>industrie . . . . . | 1        | .                  | Holzverarbeitende Industrie . . . . .  | 10       | 674                |
| Textilindustrie . . . . .                                | 1        | .                  | Papier- und pappeverarbeitende<br>Industrie . . . . .                              | 3        | .                  |
| Nahrungs- und Genußmittelindustrie                       | 1        | .                  | Druckerei- und Vervielfältigungs-<br>industrie . . . . .                           | 11       | 513                |
|  |          |                    | Bekleidungsindustrie . . . . .   | 12       | 1 460              |
| <b>Amt Rahden</b>  |          |                    | <b>Oeynhausen, Bad, Stadt</b>  |          |                    |
| Gesamtindustrie . . . . .                                | 19       | 1 242              | Gesamtindustrie . . . . .  | 40       | 4 085              |
| <b>Kleinendorf</b>                                       |          |                    | darunter   |          |                    |
| Gesamtindustrie . . . . .                                | 1        | .                  | Maschinenbau . . . . .   | 5        | 2 467              |
| davon  |          |                    | Büromaschinen, Datenverarbeitungs-<br>geräte und -einrichtungen . . . . .          | 1        | .                  |
| Ledererzeugende Industrie . . . . .                      | 1        | .                  | Holzverarbeitende Industrie . . . . .  | 11       | 501                |
| <b>Preußisch Ströhen</b>                                 |          |                    | Druckerei- und Vervielfältigungs-<br>industrie . . . . .                           | 5        | 429                |
| Gesamtindustrie . . . . .                                | 1        | .                  |  |          |                    |
| davon  |          |                    | <b>Amt Dützen</b>  |          |                    |
| Bekleidungsindustrie . . . . .                           | 1        | .                  | Gesamtindustrie . . . . .  | 28       | 1 068              |

noch: 3.6 Betriebe und tätige Personen nach ausgewählten

| Gemeinde<br>Industriegruppe bzw. -zweig | Betriebe | Tätige<br>Personen | Gemeinde<br>Industriegruppe bzw. -zweig | Betriebe | Tätige<br>Personen |
|---|----------|--------------------|---|----------|--------------------|
|---|----------|--------------------|---|----------|--------------------|

## noch: Regierungsbezirk Detmold

noch: Kreis Minden

## Barkhausen a.d.Porta

|                                     |   |     |
|-------------------------------------|---|-----|
| Gesamtindustrie . . . . .           | 5 | 305 |
| davon                               |   |     |
| Industrie der Steine und Erden . .  | 1 | .   |
| Maschinenbau . . . . .              | 1 | .   |
| EM-Industrie . . . . .              | 1 | .   |
| Holzverarbeitende Industrie . . . . | 1 | .   |
| Kunststoffverarbeitende Industrie . | 1 | .   |

## Böhlhorst

|                                |   |   |
|--------------------------------|---|---|
| Gesamtindustrie . . . . .      | 2 | . |
| davon                          |   |   |
| EM-Industrie . . . . .         | 1 | . |
| Bekleidungsindustrie . . . . . | 1 | . |

## Dützen

|                                     |   |     |
|-------------------------------------|---|-----|
| Gesamtindustrie . . . . .           | 5 | 161 |
| davon                               |   |     |
| Maschinenbau . . . . .              | 2 | .   |
| Holzverarbeitende Industrie . . . . | 2 | .   |
| Kunststoffverarbeitende Industrie . | 1 | .   |

## Haddenhausen

|                                    |   |   |
|------------------------------------|---|---|
| Gesamtindustrie . . . . .          | 1 | . |
| davon                              |   |   |
| Industrie der Steine und Erden . . | 1 | . |

## Häverstädt

|                                     |   |    |
|-------------------------------------|---|----|
| Gesamtindustrie . . . . .           | 4 | 14 |
| davon                               |   |    |
| Maschinenbau . . . . .              | 2 | .  |
| Holzverarbeitende Industrie . . . . | 1 | .  |
| Bekleidungsindustrie . . . . .      | 1 | .  |

## Oberlütbe

|                                     |   |     |
|-------------------------------------|---|-----|
| Gesamtindustrie . . . . .           | 5 | 361 |
| davon                               |   |     |
| Industrie der Steine und Erden . .  | 1 | .   |
| Stahlverformung . . . . .           | 1 | .   |
| Holzverarbeitende Industrie . . . . | 1 | .   |
| Bekleidungsindustrie . . . . .      | 2 | .   |

## Rothenuffeln

|                                     |   |   |
|-------------------------------------|---|---|
| Gesamtindustrie . . . . .           | 2 | . |
| davon                               |   |   |
| Kunststoffverarbeitende Industrie . | 1 | . |
| Bekleidungsindustrie . . . . .      | 1 | . |

## Unterlütbe

|                                     |   |    |
|-------------------------------------|---|----|
| Gesamtindustrie . . . . .           | 4 | 64 |
| davon                               |   |    |
| Maschinenbau . . . . .              | 1 | .  |
| Kunststoffverarbeitende Industrie . | 1 | .  |
| Nahrungs- und Genußmittelindustrie  | 2 | .  |

noch: Kreis Minden

## Amt Hartum

|                           |    |     |
|---------------------------|----|-----|
| Gesamtindustrie . . . . . | 19 | 532 |
|---------------------------|----|-----|

## Eickhorst

|                                     |   |   |
|-------------------------------------|---|---|
| Gesamtindustrie . . . . .           | 2 | . |
| davon                               |   |   |
| Maschinenbau . . . . .              | 1 | . |
| Holzverarbeitende Industrie . . . . | 1 | . |

## Hahlen

|                                     |   |   |
|-------------------------------------|---|---|
| Gesamtindustrie . . . . .           | 1 | . |
| davon                               |   |   |
| Holzverarbeitende Industrie . . . . | 1 | . |

## Hartum

|                                    |   |   |
|------------------------------------|---|---|
| Gesamtindustrie . . . . .          | 1 | . |
| davon                              |   |   |
| Nahrungs- und Genußmittelindustrie | 1 | . |

## Hille

|  |   |     |
|--|---|-----|
| Gesamtindustrie . . . . .                                      | 9 | 239 |
| darunter   |   |     |
| Feinmechanische und optische<br>sowie Uhrenindustrie . . . . . | 1 | .   |
| Bekleidungsindustrie . . . . .                                 | 2 | .   |
| Nahrungs- und Genußmittelindustrie                             | 2 | .   |

## Nordhemmern

|                                    |   |    |
|------------------------------------|---|----|
| Gesamtindustrie . . . . .          | 4 | 48 |
| davon                              |   |    |
| Maschinenbau . . . . .             | 1 | .  |
| EM-Industrie . . . . .             | 1 | .  |
| Bekleidungsindustrie . . . . .     | 1 | .  |
| Nahrungs- und Genußmittelindustrie | 1 | .  |

## Südhemmern

|   |   |   |
|---|---|---|
| Gesamtindustrie . . . . .                             | 2 | . |
| davon   |   |   |
| Holzverarbeitende Industrie . . . .                   | 1 | . |
| Papier- und pappeverarbeitende<br>Industrie . . . . . | 1 | . |

## Amt Hausberge a.d.Porta

|                           |     |       |
|---------------------------|-----|-------|
| Gesamtindustrie . . . . . | 100 | 3 597 |
|---------------------------|-----|-------|

## Costedt

|                                     |   |     |
|-------------------------------------|---|-----|
| Gesamtindustrie . . . . .           | 4 | 107 |
| davon                               |   |     |
| Industrie der Steine und Erden . .  | 3 | .   |
| Holzverarbeitende Industrie . . . . | 1 | .   |

## Industriegruppen in Ämtern und Gemeinden Ende September 1972

| Gemeinde<br>Industriegruppe bzw. -zweig                  | Betriebe | Tätige<br>Personen | Gemeinde<br>Industriegruppe bzw. -zweig                  | Betriebe | Tätige<br>Personen |
|--|----------|--------------------|--|----------|--------------------|
| <b>noch: Regierungsbezirk Detmold</b>                    |          |                    |  |          |                    |
| <b>noch: Kreis Minden</b>                                |          |                    | <b>noch: Kreis Minden</b>                                |          |                    |
| <b>Eisbergen</b>   |          |                    | <b>Lohfeld</b>   |          |                    |
| Gesamtindustrie . . . . .                                | 6        | 54                 | Gesamtindustrie . . . . .                                | 1        | .                  |
| davon  |          |                    | davon  |          |                    |
| Industrie der Steine und Erden . .                       | 3        | 18                 | Bekleidungsindustrie . . . . .                           | 1        | .                  |
| Holzverarbeitende Industrie . . . .                      | 2        | .                  |  |          |                    |
| Bekleidungsindustrie . . . . .                           | 1        | .                  | <b>Meißen</b>  |          |                    |
|  |          |                    | Gesamtindustrie . . . . .                                | 6        | 161                |
| <b>Hausberge a.d.Porta, Stadt</b>                        |          |                    | davon  |          |                    |
| Gesamtindustrie . . . . .                                | 8        | 243                | Industrie der Steine und Erden . .                       | 2        | .                  |
| davon  |          |                    | Stahlverformung . . . . .                                | 1        | .                  |
| Industrie der Steine und Erden . .                       | 1        | .                  | Maschinenbau . . . . .                                   | 1        | .                  |
| Gießerei-Industrie . . . . .                             | 1        | .                  | EBM-Industrie . . . . .                                  | 1        | .                  |
| Stahlverformung . . . . .                                | 1        | .                  | Druckerei- und Vervielfältigungs-<br>industrie . . . . . | 1        | .                  |
| EBM-Industrie . . . . .                                  | 1        | .                  |  |          |                    |
| Sägewerke und holzbearbeitende<br>Industrie . . . . .    | 1        | .                  | <b>Möllbergen</b>  |          |                    |
| Druckerei- und Vervielfältigungs-<br>industrie . . . . . | 2        | .                  | Gesamtindustrie . . . . .                                | 5        | 139                |
| Bekleidungsindustrie . . . . .                           | 1        | .                  | davon  |          |                    |
|  |          |                    | Industrie der Steine und Erden . .                       | 2        | .                  |
| <b>Holtrup</b>   |          |                    | Ziehereien und Kaltwalzwerke . . .                       | 1        | .                  |
| Gesamtindustrie . . . . .                                | 6        | 384                | Stahlverformung . . . . .                                | 1        | .                  |
| davon  |          |                    | Bekleidungsindustrie . . . . .                           | 1        | .                  |
| Maschinenbau . . . . .                                   | 2        | .                  |  |          |                    |
| EBM-Industrie . . . . .                                  | 1        | .                  | <b>Nammen</b>  |          |                    |
| Holzverarbeitende Industrie . . . .                      | 1        | .                  | Gesamtindustrie . . . . .                                | 5        | 162                |
| Kunststoffverarbeitende Industrie .                      | 1        | .                  | davon  |          |                    |
| Bekleidungsindustrie . . . . .                           | 1        | .                  | Bergbau . . . . .  | 1        | .                  |
|  |          |                    | Luftfahrzeugbau . . . . .                                | 1        | .                  |
| <b>Holzhausen a.d.Porta</b>                              |          |                    | Chemische Industrie . . . . .                            | 2        | .                  |
| Gesamtindustrie . . . . .                                | 12       | 372                | Holzverarbeitende Industrie . . . .                      | 1        | .                  |
| darunter   |          |                    |  |          |                    |
| Maschinenbau . . . . .                                   | 4        | 156                | <b>Neesen</b>  |          |                    |
| Holzverarbeitende Industrie . . . .                      | 3        | 45                 | Gesamtindustrie . . . . .                                | 8        | 607                |
| Bekleidungsindustrie . . . . .                           | 1        | .                  | darunter   |          |                    |
|  |          |                    | Industrie der Steine und Erden . .                       | 2        | .                  |
| <b>Kleinenbremen</b>                                     |          |                    | Maschinenbau . . . . .                                   | 1        | .                  |
| Gesamtindustrie . . . . .                                | 5        | .                  | Elektrotechnische Industrie . . . .                      | 1        | .                  |
| davon  |          |                    |  |          |                    |
| Industrie der Steine und Erden . .                       | 2        | .                  | <b>Uffeln</b>  |          |                    |
| Textilindustrie . . . . .                                | 1        | .                  | Gesamtindustrie . . . . .                                | 16       | 640                |
| Bekleidungsindustrie . . . . .                           | 2        | .                  | darunter   |          |                    |
|  |          |                    | Stahlbau (einschl. Leichtmetallbau)                      | 1        | .                  |
| <b>Lerbeck</b>   |          |                    | Schiffbau . . . . .                                      | 2        | .                  |
| Gesamtindustrie . . . . .                                | 6        | 456                | EBM-Industrie . . . . .                                  | 3        | .                  |
| davon  |          |                    | Holzverarbeitende Industrie . . . .                      | 3        | 222                |
| Industrie der Steine und Erden . .                       | 2        | .                  | Bekleidungsindustrie . . . . .                           | 1        | .                  |
| Maschinenbau . . . . .                                   | 1        | .                  |  |          |                    |
| Sägewerke und holzbearbeitende<br>Industrie . . . . .    | 1        | .                  | <b>Veltheim</b>  |          |                    |
| Bekleidungsindustrie . . . . .                           | 1        | .                  | Gesamtindustrie . . . . .                                | 7        | 126                |
| Nahrungs- und Genußmittelindustrie                       | 1        | .                  | davon  |          |                    |
|  |          |                    | Industrie der Steine und Erden . .                       | 4        | 87                 |
|  |          |                    | EBM-Industrie . . . . .                                  | 1        | .                  |
|  |          |                    | Bekleidungsindustrie . . . . .                           | 1        | .                  |
|  |          |                    | Nahrungs- und Genußmittelindustrie                       | 1        | .                  |

noch: 3.6 Betriebe und tätige Personen nach ausgewählten

| Gemeinde<br>Industriegruppe bzw. -zweig | Betriebe | Tätige<br>Personen | Gemeinde<br>Industriegruppe bzw. -zweig | Betriebe | Tätige<br>Personen |
|---|----------|--------------------|---|----------|--------------------|
|---|----------|--------------------|---|----------|--------------------|

noch: Regierungsbezirk Detmold

noch: Kreis Minden

noch: Kreis Minden

Vennebeck

|                                     |   |    |
|-------------------------------------|---|----|
| Gesamtindustrie . . . . .           | 5 | 92 |
| davon                               |   |    |
| Industrie der Steine und Erden . .  | 1 | .  |
| Maschinenbau . . . . .              | 1 | .  |
| Holzverarbeitende Industrie . . . . | 2 | .  |
| Kunststoffverarbeitende Industrie . | 1 | .  |

Amt Petershagen

|                           |    |     |
|---------------------------|----|-----|
| Gesamtindustrie . . . . . | 17 | 926 |
|---------------------------|----|-----|

Hävern

|                                    |   |   |
|------------------------------------|---|---|
| Gesamtindustrie . . . . .          | 2 | . |
| davon                              |   |   |
| Industrie der Steine und Erden . . | 2 | . |

Kutenhausen

|                                    |   |   |
|------------------------------------|---|---|
| Gesamtindustrie . . . . .          | 2 | . |
| davon                              |   |   |
| Feinkeramische Industrie . . . . . | 1 | . |
| Bekleidungsindustrie . . . . .     | 1 | . |

Ovenstädt

|                                     |   |     |
|-------------------------------------|---|-----|
| Gesamtindustrie . . . . .           | 5 | 119 |
| davon                               |   |     |
| Industrie der Steine und Erden . .  | 2 | .   |
| Holzverarbeitende Industrie . . . . | 1 | .   |
| Bekleidungsindustrie . . . . .      | 1 | .   |
| Nahrungs- und Genußmittelindustrie  | 1 | .   |

Petershagen, Stadt

|                                     |   |     |
|-------------------------------------|---|-----|
| Gesamtindustrie . . . . .           | 5 | 699 |
| davon                               |   |     |
| Industrie der Steine und Erden . .  | 1 | .   |
| EBM-Industrie . . . . .             | 1 | .   |
| Holzverarbeitende Industrie . . . . | 1 | .   |
| Bekleidungsindustrie . . . . .      | 1 | .   |
| Nahrungs- und Genußmittelindustrie  | 1 | .   |

Stemmer

|                           |   |   |
|---------------------------|---|---|
| Gesamtindustrie . . . . . | 1 | . |
| davon                     |   |   |
| Textilindustrie . . . . . | 1 | . |

Todtenhausen

|  |   |   |
|--|---|---|
| Gesamtindustrie . . . . .                                | 2 | . |
| davon  |   |   |
| Industrie der Steine und Erden . .                       | 1 | . |
| Druckerei- und Vervielfältigungs-<br>industrie . . . . . | 1 | . |

Amt Rehme

|                           |    |       |
|---------------------------|----|-------|
| Gesamtindustrie . . . . . | 86 | 2 314 |
|---------------------------|----|-------|

Dehme

|                                     |   |     |
|-------------------------------------|---|-----|
| Gesamtindustrie . . . . .           | 5 | 234 |
| davon                               |   |     |
| Industrie der Steine und Erden . .  | 1 | .   |
| Stahlverformung . . . . .           | 1 | .   |
| Feinkeramische Industrie . . . . .  | 1 | .   |
| Holzverarbeitende Industrie . . . . | 2 | .   |

Eidinghausen

|                                     |    |     |
|-------------------------------------|----|-----|
| Gesamtindustrie . . . . .           | 15 | 292 |
| darunter                            |    |     |
| Stahlverformung . . . . .           | 2  | .   |
| Maschinenbau . . . . .              | 2  | .   |
| Holzverarbeitende Industrie . . . . | 6  | 167 |

Lohe

|                                     |    |     |
|-------------------------------------|----|-----|
| Gesamtindustrie . . . . .           | 13 | 409 |
| darunter                            |    |     |
| Elektrotechnische Industrie . . . . | 2  | .   |
| Holzverarbeitende Industrie . . . . | 4  | 112 |
| Kunststoffverarbeitende Industrie . | 1  | .   |

Rehme

|                                     |    |     |
|-------------------------------------|----|-----|
| Gesamtindustrie . . . . .           | 28 | 762 |
| darunter                            |    |     |
| Maschinenbau . . . . .              | 6  | 341 |
| Holzverarbeitende Industrie . . . . | 10 | 185 |
| Bekleidungsindustrie . . . . .      | 3  | 142 |

Werste

|                                     |    |     |
|-------------------------------------|----|-----|
| Gesamtindustrie . . . . .           | 13 | 374 |
| davon                               |    |     |
| Industrie der Steine und Erden . .  | 1  | .   |
| Stahlverformung . . . . .           | 1  | .   |
| Stahlbau (einschl. Leichtmetallbau) | 1  | .   |
| Maschinenbau . . . . .              | 4  | .   |
| Chemische Industrie . . . . .       | 1  | .   |
| Holzverarbeitende Industrie . . . . | 4  | 217 |
| Kunststoffverarbeitende Industrie . | 1  | .   |

Wulferdingsen

|                                     |    |     |
|-------------------------------------|----|-----|
| Gesamtindustrie . . . . .           | 12 | 243 |
| davon                               |    |     |
| Stahlverformung . . . . .           | 1  | .   |
| Maschinenbau . . . . .              | 1  | .   |
| Holzverarbeitende Industrie . . . . | 7  | 189 |
| Bekleidungsindustrie . . . . .      | 2  | .   |
| Nahrungs- und Genußmittelindustrie  | 1  | .   |

## Industriegruppen in Ämtern und Gemeinden Ende September 1972

| Gemeinde<br>Industriegruppe bzw. -zweig | Betriebe | Tätige<br>Personen | Gemeinde<br>Industriegruppe bzw. -zweig                                   | Betriebe | Tätige<br>Personen |
|---|----------|--------------------|---|----------|--------------------|
| <b>noch: Regierungsbezirk Detmold</b>   |          |                    |   |          |                    |
| noch: Kreis Minden                      |          |                    | noch: Kreis Minden  |          |                    |
| Amt Windheim                            |          |                    | Schlüsselburg, Stadt  |          |                    |
| Gesamtindustrie . . . . .               | 22       | 509                | Gesamtindustrie . . . . .   | 1        | 33                 |
|   |          |                    | davon   |          |                    |
| Aminghausen                             |          |                    | Bekleidungsindustrie . . . . .  | 1        | .                  |
| Gesamtindustrie . . . . .               | 2        | .                  |   |          |                    |
| davon                                   |          |                    | Seelenfeld  |          |                    |
| Industrie der Steine und Erden . .      | 2        | .                  | Gesamtindustrie . . . . .   | 1        | .                  |
|   |          |                    | davon   |          |                    |
| Bierde                                  |          |                    | Industrie der Steine und Erden . .  | 1        | .                  |
| Gesamtindustrie . . . . .               | 1        | .                  |   |          |                    |
| davon                                   |          |                    | Windheim  |          |                    |
| Industrie der Steine und Erden . .      | 1        | .                  | Gesamtindustrie . . . . .   | 3        | 72                 |
|   |          |                    | davon   |          |                    |
| Dankersen                               |          |                    | Industrie der Steine und Erden . .  | 1        | .                  |
| Gesamtindustrie . . . . .               | 1        | .                  | Bekleidungsindustrie . . . . .  | 1        | .                  |
| davon                                   |          |                    | Nahrungs- und Genußmittelindustrie  | 1        | .                  |
| Nahrungs- und Genußmittelindustrie      | 1        | .                  |   |          |                    |
|   |          |                    | Kreis Paderborn   |          |                    |
| Döhren                                  |          |                    | Lippspringe, Bad, Stadt   |          |                    |
| Gesamtindustrie . . . . .               | 2        | .                  | Gesamtindustrie . . . . .   | 22       | 1 325              |
| davon                                   |          |                    | darunter  |          |                    |
| Industrie der Steine und Erden . .      | 1        | .                  | Maschinenbau . . . . .  | 2        | .                  |
| Nahrungs- und Genußmittelindustrie      | 1        | .                  | Feinmechanische und optische<br>sowie Uhrenindustrie . . . . .            | 1        | .                  |
|   |          |                    | Holzverarbeitende Industrie . . . .                                       | 5        | 864                |
| Frille                                  |          |                    | Kunststoffverarbeitende Industrie .                                       | 2        | .                  |
| Gesamtindustrie . . . . .               | 1        | .                  |   |          |                    |
| davon                                   |          |                    | Paderborn, Stadt  |          |                    |
| Industrie der Steine und Erden . .      | 1        | .                  | Gesamtindustrie . . . . .   | 94       | 11 510             |
|   |          |                    | darunter  |          |                    |
| Jössen                                  |          |                    | Industrie der Steine und Erden . .  | 9        | 924                |
| Gesamtindustrie . . . . .               | 1        | .                  | Ziehereien und Kaltwalzwerke . . .  | 2        | .                  |
| davon                                   |          |                    | Maschinenbau . . . . .  | 9        | 1 330              |
| Industrie der Steine und Erden . .      | 1        | .                  | Elektrotechnische Industrie . . . .                                       | 7        | .                  |
|   |          |                    | Büromaschinen, Datenverarbeitungs-<br>geräte und -einrichtungen . . . . . | 1        | .                  |
| Lahde                                   |          |                    | Holzverarbeitende Industrie . . . . .                                     | 3        | .                  |
| Gesamtindustrie . . . . .               | 5        | 85                 | Bekleidungsindustrie . . . . .  | 11       | 1 090              |
| davon                                   |          |                    |   |          |                    |
| Industrie der Steine und Erden . .      | 2        | .                  | Amt Altenbeken  |          |                    |
| Bekleidungsindustrie . . . . .          | 2        | .                  | Gesamtindustrie . . . . .   | 7        | 252                |
| Nahrungs- und Genußmittelindustrie      | 1        | .                  |   |          |                    |
|   |          |                    | Altenbeken  |          |                    |
| Leteln                                  |          |                    | Gesamtindustrie . . . . .   | 4        | .                  |
| Gesamtindustrie . . . . .               | 3        | 187                | davon   |          |                    |
| davon                                   |          |                    | Industrie der Steine und Erden . .  | 1        | .                  |
| Industrie der Steine und Erden . .      | 1        | .                  | Maschinenbau . . . . .  | 1        | .                  |
| Stahlbau (einschl. Leichtmetallbau)     | 1        | .                  | Sägewerke und holzbearbeitende<br>Industrie . . . . .                     | 1        | .                  |
| Holzverarbeitende Industrie . . . .     | 1        | .                  | Bekleidungsindustrie . . . . .  | 1        | .                  |
|   |          |                    |   |          |                    |
| Päpinghausen                            |          |                    |   |          |                    |
| Gesamtindustrie . . . . .               | 1        | .                  |   |          |                    |
| davon                                   |          |                    |   |          |                    |
| Industrie der Steine und Erden . .      | 1        | .                  |   |          |                    |

## noch: 3.6 Betriebe und tätige Personen nach ausgewählten

| Gemeinde<br>Industriegruppe bzw. -zweig               | Betriebe | Tätige<br>Personen | Gemeinde<br>Industriegruppe bzw. -zweig                  | Betriebe | Tätige<br>Personen |
|---|----------|--------------------|--|----------|--------------------|
| <b>noch: Regierungsbezirk Detmold</b>                 |          |                    |  |          |                    |
| noch: Kreis Paderborn                                 |          |                    | noch: Kreis Paderborn                                    |          |                    |
| <b>Buke</b>   |          |                    | <b>Amt Kirchborchen</b>                                  |          |                    |
| Gesamtindustrie . . . . .                             | 1        | .                  | Gesamtindustrie . . . . .                                | 7        | 134                |
| davon   |          |                    |  |          |                    |
| Kunststoffverarbeitende Industrie .                   | 1        | .                  | <b>Borchen</b>   |          |                    |
|   |          |                    | Gesamtindustrie . . . . .                                | 7        | 134                |
|   |          |                    | davon  |          |                    |
| <b>Schwaney</b>                                       |          |                    | Industrie der Steine und Erden . .                       | 1        | .                  |
| Gesamtindustrie . . . . .                             | 2        | .                  | Sägewerke und holzbearbeitende<br>Industrie . . . . .    | 1        | .                  |
| davon   |          |                    | Holzverarbeitende Industrie . . . .                      | 3        | 112                |
| Industrie der Steine und Erden . .                    | 1        | .                  | Kunststoffverarbeitende Industrie .                      | 1        | .                  |
| Bekleidungsindustrie . . . . .                        | 1        | .                  | Nahrungs- und Genußmittelindustrie                       | 1        | .                  |
|   |          |                    |  |          |                    |
| <b>Amt Delbrück</b>                                   |          |                    | <b>Amt Schloß Neuhaus</b>                                |          |                    |
| Gesamtindustrie . . . . .                             | 35       | 1 537              | Gesamtindustrie . . . . .                                | 70       | 6 126              |
|   |          |                    |  |          |                    |
| <b>Delbrück, Stadt</b>                                |          |                    | <b>Elsen</b>   |          |                    |
| Gesamtindustrie . . . . .                             | 22       | 1 165              | Gesamtindustrie . . . . .                                | 7        | 68                 |
| darunter  |          |                    | davon  |          |                    |
| EBM-Industrie . . . . .                               | 3        | .                  | Industrie der Steine und Erden . .                       | 2        | .                  |
| Holzverarbeitende Industrie . . . .                   | 8        | 753                | EBM-Industrie . . . . .                                  | 2        | .                  |
| Bekleidungsindustrie . . . . .                        | 3        | 144                | Sägewerke und holzbearbeitende<br>Industrie . . . . .    | 1        | .                  |
|   |          |                    | Papier- und pappeverarbeitende<br>Industrie . . . . .    | 1        | .                  |
| <b>Hagen</b>  |          |                    | Textilindustrie . . . . .                                | 1        | .                  |
| Gesamtindustrie . . . . .                             | 2        | .                  |  |          |                    |
| davon   |          |                    | <b>Hövelhof</b>  |          |                    |
| Holzverarbeitende Industrie . . . .                   | 2        | .                  | Gesamtindustrie . . . . .                                | 23       | 1 283              |
|   |          |                    | darunter   |          |                    |
| <b>Ostenland</b>                                      |          |                    | Maschinenbau . . . . .                                   | 3        | 203                |
| Gesamtindustrie . . . . .                             | 4        | 69                 | Holzverarbeitende Industrie . . . .                      | 2        | .                  |
| davon   |          |                    | Papier- und pappeverarbeitende<br>Industrie . . . . .    | 1        | .                  |
| Holzverarbeitende Industrie . . . .                   | 1        | .                  | Bekleidungsindustrie . . . . .                           | 8        | 240                |
| Papier- und pappeverarbeitende<br>Industrie . . . . . | 1        | .                  |  |          |                    |
| Kunststoffverarbeitende Industrie .                   | 1        | .                  | <b>Sande</b>   |          |                    |
| Nahrungs- und Genußmittelindustrie                    | 1        | .                  | Gesamtindustrie . . . . .                                | 9        | 360                |
|   |          |                    | davon  |          |                    |
| <b>Westenholz</b>                                     |          |                    | Industrie der Steine und Erden . .                       | 7        | .                  |
| Gesamtindustrie . . . . .                             | 2        | .                  | Fahrzeugbau . . . . .                                    | 1        | .                  |
| davon   |          |                    | Druckerei- und Vervielfältigungs-<br>industrie . . . . . | 1        | .                  |
| Chemische Industrie . . . . .                         | 1        | .                  |  |          |                    |
| Holzverarbeitende Industrie . . . .                   | 1        | .                  | <b>Schloß Neuhaus</b>                                    |          |                    |
|   |          |                    | Gesamtindustrie . . . . .                                | 31       | 4 415              |
| <b>Westerloh</b>                                      |          |                    | darunter   |          |                    |
| Gesamtindustrie . . . . .                             | 5        | 95                 | Eisenschaffende Industrie . . . . .                      | 1        | .                  |
| davon   |          |                    | Ziehereien und Kaltwalzwerke . . .                       | 2        | .                  |
| Elektrotechnische Industrie . . . .                   | 1        | .                  | Holzverarbeitende Industrie . . . .                      | 4        | 297                |
| EBM-Industrie . . . . .                               | 1        | .                  |  |          |                    |
| Holzverarbeitende Industrie . . . .                   | 3        | .                  |  |          |                    |

## Industriegruppen in Ämtern und Gemeinden Ende September 1972

| Gemeinde<br>Industriegruppe bzw. -zweig                               | Betriebe | Tätige<br>Personen | Gemeinde<br>Industriegruppe bzw. -zweig                                    | Betriebe | Tätige<br>Personen |
|---|----------|--------------------|--|----------|--------------------|
| <b>noch: Regierungsbezirk Detmold</b>                                 |          |                    |  |          |                    |
| <b>Kreis Warburg</b>  |          |                    | <b>noch: Kreis Warburg</b>   |          |                    |
| <b>Warburg, Stadt</b>   |          |                    | <b>Amt Dringenberg-Gehrden</b>   |          |                    |
| Gesamtindustrie . . . . .   | 15       | 1 131              | Gesamtindustrie . . . . .  | 12       | 652                |
| darunter  |          |                    |  |          |                    |
| Maschinenbau . . . . .  | 2        | .                  | <b>Dringenberg, Stadt</b>  |          |                    |
| Holzschliff, Zellstoff, Papier-<br>und papperzeugende Industrie . . . | 1        | .                  | Gesamtindustrie . . . . .  | 3        | .                  |
| Bekleidungsindustrie . . . . .  | 1        | .                  | davon  |          |                    |
| Nahrungs- und Genußmittelindustrie                                    | 5        | 503                | Feinkeramische Industrie . . . . .   | 1        | .                  |
|   |          |                    | Glasindustrie . . . . .  | 1        | .                  |
|   |          |                    | Sägewerke und holzbearbeitende<br>Industrie . . . . .                      | 1        | .                  |
| <b>Amt Borgentreich</b>   |          |                    |  |          |                    |
| Gesamtindustrie . . . . .   | 12       | 337                | <b>Gehrden, Stadt</b>  |          |                    |
|   |          |                    | Gesamtindustrie . . . . .  | 1        | .                  |
| <b>Borgentreich, Stadt</b>  |          |                    | davon  |          |                    |
| Gesamtindustrie . . . . .   | 4        | 105                | Nahrungs- und Genußmittelindustrie   | 1        | .                  |
| davon   |          |                    |  |          |                    |
| Industrie der Steine und Erden . .                                    | 1        | .                  | <b>Siddessen</b>   |          |                    |
| Lederverarbeitende und Schuh-<br>industrie . . . . .                  | 1        | .                  | Gesamtindustrie . . . . .  | 1        | .                  |
| Textilindustrie . . . . .   | 1        | .                  | davon  |          |                    |
| Bekleidungsindustrie . . . . .  | 1        | .                  | EBM-Industrie . . . . .  | 1        | .                  |
| <b>Borgholz, Stadt</b>  |          |                    |  |          |                    |
| Gesamtindustrie . . . . .   | 3        | 125                | <b>Willebadessen, Stadt</b>  |          |                    |
| davon   |          |                    | Gesamtindustrie . . . . .  | 7        | 273                |
| Holzverarbeitende Industrie . . . .                                   | 2        | .                  | davon  |          |                    |
| Bekleidungsindustrie . . . . .  | 1        | .                  | Sägewerke und holzbearbeitende<br>Industrie . . . . .                      | 1        | .                  |
|   |          |                    | Holzverarbeitende Industrie . . . .  | 5        | .                  |
| <b>Daseburg</b>   |          |                    | Bekleidungsindustrie . . . . .   | 1        | .                  |
| Gesamtindustrie . . . . .   | 1        | .                  |  |          |                    |
| davon   |          |                    | <b>Amt Peckelsheim</b>   |          |                    |
| Stahlverformung . . . . .   | 1        | .                  | Gesamtindustrie . . . . .  | 4        | .                  |
|   |          |                    |  |          |                    |
| <b>Körbecke</b>   |          |                    | <b>Borlinghausen</b>   |          |                    |
| Gesamtindustrie . . . . .   | 1        | .                  | Gesamtindustrie . . . . .  | 1        | .                  |
| davon   |          |                    | davon  |          |                    |
| Industrie der Steine und Erden . .                                    | 1        | .                  | Musikinstrumenten-, Spiel-, Schmuck-<br>waren- und Sportgeräte-Industrie . | 1        | .                  |
|   |          |                    |  |          |                    |
| <b>Natingen</b>   |          |                    | <b>Fölsen</b>  |          |                    |
| Gesamtindustrie . . . . .   | 1        | .                  | Gesamtindustrie . . . . .  | 1        | .                  |
| davon   |          |                    | davon  |          |                    |
| Stahlbau (einschl. Leichtmetallbau)                                   | 1        | .                  | Holzverarbeitende Industrie . . . .  | 1        | .                  |
|   |          |                    |  |          |                    |
| <b>Natzungen</b>  |          |                    | <b>Niesen</b>  |          |                    |
| Gesamtindustrie . . . . .   | 2        | .                  | Gesamtindustrie . . . . .  | 1        | .                  |
| davon   |          |                    | davon  |          |                    |
| Holzverarbeitende Industrie . . . .                                   | 1        | .                  | Sägewerke und holzbearbeitende<br>Industrie . . . . .                      | 1        | .                  |
| Kunststoffverarbeitende Industrie .                                   | 1        | .                  |  |          |                    |

## noch: 3.6 Betriebe und tätige Personen nach ausgewählten

| Gemeinde<br>Industriegruppe bzw. -zweig | Betriebe | Tätige<br>Personen | Gemeinde<br>Industriegruppe bzw. -zweig                  | Betriebe | Tätige<br>Personen |
|---|----------|--------------------|--|----------|--------------------|
| <b>noch: Regierungsbezirk Detmold</b>   |          |                    |  |          |                    |
| <b>noch: Kreis Warburg</b>              |          |                    | <b>Kreis Wiedenbrück</b>                                 |          |                    |
| <b>Peckelsheim, Stadt</b>               |          |                    | <b>Gütersloh, Stadt</b>                                  |          |                    |
| Gesamtindustrie . . . . .               | 1        | .                  | Gesamtindustrie . . . . .                                | 211      | 18 481             |
| davon                                   |          |                    | darunter   |          |                    |
| Stahlbau (einschl. Leichtmetallbau)     | 1        | .                  | Elektrotechnische Industrie . . . . .                    | 17       | 4 060              |
| <b>Amt Warburg-Land</b>                 |          |                    | EBM-Industrie . . . . .                                  | 24       | 836                |
| Gesamtindustrie . . . . .               | 27       | 670                | Sägewerke und holzbearbeitende<br>Industrie . . . . .    | 4        | .                  |
| <b>Bonenburg</b>                        |          |                    | Holzverarbeitende Industrie . . . . .                    | 30       | 1 821              |
| Gesamtindustrie . . . . .               | 2        | .                  | Druckerei- und Vervielfältigungs-<br>industrie . . . . . | 10       | .                  |
| davon                                   |          |                    | Textilindustrie . . . . .                                | 12       | 3 033              |
| Industrie der Steine und Erden . .      | 1        | .                  | Bekleidungsindustrie . . . . .                           | 28       | 995                |
| Kunststoffverarbeitende Industrie .     | 1        | .                  | Nahrungs- und Genußmittelindustrie                       | 24       | 1 940              |
| <b>Germete</b>                          |          |                    | <b>Herzebrock</b>  |          |                    |
| Gesamtindustrie . . . . .               | 1        | .                  | Gesamtindustrie . . . . .                                | 29       | 1 571              |
| davon                                   |          |                    | darunter   |          |                    |
| Nahrungs- und Genußmittelindustrie      | 1        | .                  | Stahlverformung . . . . .                                | 1        | .                  |
| <b>Herlinghausen</b>                    |          |                    | Holzverarbeitende Industrie . . . . .                    | 10       | 767                |
| Gesamtindustrie . . . . .               | 1        | .                  | Nahrungs- und Genußmittelindustrie                       | 7        | 319                |
| davon                                   |          |                    | <b>Langenberg</b>  |          |                    |
| Stahlverformung . . . . .               | 1        | .                  | Gesamtindustrie . . . . .                                | 9        | 2 531              |
| <b>Hohenwepel</b>                       |          |                    | davon  |          |                    |
| Gesamtindustrie . . . . .               | 1        | .                  | EBM-Industrie . . . . .                                  | 1        | .                  |
| davon                                   |          |                    | Sägewerke und holzbearbeitende<br>Industrie . . . . .    | 1        | .                  |
| Industrie der Steine und Erden . .      | 1        | .                  | Holzverarbeitende Industrie . . . . .                    | 4        | .                  |
| <b>Calenberg</b>                        |          |                    | Nahrungs- und Genußmittelindustrie                       | 3        | 279                |
| Gesamtindustrie . . . . .               | 1        | .                  | <b>Rheda - Wiedenbrück, Stadt</b>                        |          |                    |
| davon                                   |          |                    | Gesamtindustrie . . . . .                                | 65       | 6 775              |
| EBM-Industrie . . . . .                 | 1        | .                  | darunter   |          |                    |
| <b>Ossendorf</b>                        |          |                    | Sägewerke und holzbearbeitende<br>Industrie . . . . .    | 3        | 1 603              |
| Gesamtindustrie . . . . .               | 2        | .                  | Holzverarbeitende Industrie . . . . .                    | 21       | 2 443              |
| davon                                   |          |                    | Textilindustrie . . . . .                                | 7        | 693                |
| Industrie der Steine und Erden . .      | 2        | .                  | Bekleidungsindustrie . . . . .                           | 4        | .                  |
| <b>Rimbeck</b>                          |          |                    | <b>Rietberg, Stadt</b>                                   |          |                    |
| Gesamtindustrie . . . . .               | 9        | 204                | Gesamtindustrie . . . . .                                | 38       | 3 294              |
| davon                                   |          |                    | darunter   |          |                    |
| Industrie der Steine und Erden . .      | 1        | .                  | Ziehereien und Kaltwalzwerke . . . .                     | 1        | .                  |
| EBM-Industrie . . . . .                 | 5        | .                  | Maschinenbau . . . . .                                   | 6        | 530                |
| Holzverarbeitende Industrie . . . . .   | 2        | .                  | EBM-Industrie . . . . .                                  | 2        | .                  |
| Nahrungs- und Genußmittelindustrie      | 1        | .                  | Holzverarbeitende Industrie . . . . .                    | 14       | 1 408              |
| <b>Scherfede</b>                        |          |                    | <b>Verl</b>  |          |                    |
| Gesamtindustrie . . . . .               | 10       | 234                | Gesamtindustrie . . . . .                                | 40       | 1 142              |
| darunter                                |          |                    | darunter   |          |                    |
| Ziehereien und Kaltwalzwerke . . . .    | 1        | .                  | EBM-Industrie . . . . .                                  | 4        | 114                |
| Maschinenbau . . . . .                  | 1        | .                  | Holzverarbeitende Industrie . . . . .                    | 8        | 443                |
| EBM-Industrie . . . . .                 | 3        | .                  | Textilindustrie . . . . .                                | 2        | .                  |
| Bekleidungsindustrie . . . . .          | 1        | .                  | Bekleidungsindustrie . . . . .                           | 5        | 161                |



## Industriegruppen in Ämtern und Gemeinden Ende September 1972

| Gemeinde<br>Industriegruppe bzw. -zweig                                      | Betriebe | Tätige<br>Personen | Gemeinde<br>Industriegruppe bzw. -zweig               | Betriebe | Tätige<br>Personen |
|--|----------|--------------------|---|----------|--------------------|
| <b>Regierungsbezirk Arnberg</b>  |          |                    |   |          |                    |
| <b>Kreis Arnberg</b>   |          |                    | <b>noch: Kreis Arnberg</b>                            |          |                    |
| <b>Arnsberg, Stadt</b>   |          |                    | <b>Eisborn</b>  |          |                    |
| Gesamtindustrie . . . . .  | 21       | 1 546              | Gesamtindustrie . . . . .                             | 5        | 173                |
| darunter   |          |                    | davon   |          |                    |
| Fahrzeugbau . . . . .  | 1        | .                  | Industrie der Steine und Erden . .                    | 3        | .                  |
| Elektrotechnische Industrie . . . .  | 2        | .                  | Stahlverformung . . . . .                             | 1        | .                  |
| Sägewerke und holzbearbeitende<br>Industrie . . . . .                        | 2        | .                  | Papier- und pappeverarbeitende<br>Industrie . . . . . | 1        | .                  |
| Holzschliff, Zellstoff, Papier-<br>und pappeerzeugende Industrie . . . .     | 2        | .                  |   |          |                    |
| <b>Neheim-Hüsten, Stadt</b>  |          |                    | <b>Garbeck</b>  |          |                    |
| Gesamtindustrie . . . . .  | 200      | 9 355              | Gesamtindustrie . . . . .                             | 12       | 146                |
| darunter   |          |                    | darunter  |          |                    |
| Stahlbau (einschl. Leichtmetallbau)  | 5        | 616                | Industrie der Steine und Erden . .                    | 1        | .                  |
| Maschinenbau . . . . .   | 6        | 895                | Stahlverformung . . . . .                             | 5        | 83                 |
| Elektrotechnische Industrie . . . .  | 46       | 4 495              | EBM-Industrie . . . . .                               | 2        | .                  |
| EBM-Industrie . . . . .  | 64       | 2 059              |   |          |                    |
| <b>Amt Balve</b>   |          |                    | <b>Lengenholthausen</b>                               |          |                    |
| Gesamtindustrie . . . . .  | 51       | 959                | Gesamtindustrie . . . . .                             | 3        | .                  |
|  |          |                    | davon   |          |                    |
|  |          |                    | EBM-Industrie . . . . .                               | 1        | .                  |
| <b>Affeln, Freiheit</b>  |          |                    | <b>Holzverarbeitende Industrie . . . .</b>            |          |                    |
| Gesamtindustrie . . . . .  | 4        | 21                 |   | 2        | .                  |
| davon  |          |                    |   |          |                    |
| Stahlverformung . . . . .  | 1        | .                  | <b>Volkringhausen</b>                                 |          |                    |
| Maschinenbau . . . . .   | 1        | .                  | Gesamtindustrie . . . . .                             | 2        | .                  |
| Musikinstrumenten-, Spiel-, Schmuck-<br>waren- und Sportgeräte-Industrie . . | 1        | .                  | davon   |          |                    |
| Holzverarbeitende Industrie . . . .  | 1        | .                  | Industrie der Steine und Erden . .                    | 1        | .                  |
|  |          |                    | EBM-Industrie . . . . .                               | 1        | .                  |
| <b>Altenaffeln</b>   |          |                    | <b>Amt Freienohl</b>                                  |          |                    |
| Gesamtindustrie . . . . .  | 4        | .                  | Gesamtindustrie . . . . .                             | 41       | 1 367              |
| davon  |          |                    |   |          |                    |
| Stahlverformung . . . . .  | 1        | .                  | <b>Freienohl (Sauerland)</b>                          |          |                    |
| Fahrzeugbau . . . . .  | 1        | .                  | Gesamtindustrie . . . . .                             | 11       | 389                |
| Sägewerke und holzbearbeitende<br>Industrie . . . . .                        | 1        | .                  | darunter  |          |                    |
| Holzverarbeitende Industrie . . . .  | 1        | .                  | Schiffbau . . . . .                                   | 1        | .                  |
|  |          |                    | Elektrotechnische Industrie . . . .                   | 1        | .                  |
| <b>Balve, Stadt</b>  |          |                    | <b>EBM-Industrie . . . . .</b>                        |          |                    |
| Gesamtindustrie . . . . .  | 14       | 437                |   | 3        | .                  |
| darunter   |          |                    | <b>Grevenstein</b>                                    |          |                    |
| Industrie der Steine und Erden . .   | 4        | 106                | Gesamtindustrie . . . . .                             | 2        | .                  |
| Elektrotechnische Industrie . . . .  | 1        | .                  | davon   |          |                    |
| EBM-Industrie . . . . .  | 3        | .                  | Sägewerke und holzbearbeitende<br>Industrie . . . . . | 1        | .                  |
| Druckerei- und Vervielfältigungs-<br>industrie . . . . .                     | 1        | .                  | Nahrungs- und Genußmittelindustrie                    | 1        | .                  |
| <b>Beckum</b>  |          |                    | <b>Hellefeld</b>                                      |          |                    |
| Gesamtindustrie . . . . .  | 7        | 70                 | Gesamtindustrie . . . . .                             | 2        | .                  |
| davon  |          |                    | davon   |          |                    |
| Industrie der Steine und Erden . .   | 1        | .                  | Industrie der Steine und Erden . .                    | 1        | .                  |
| Stahlverformung . . . . .  | 4        | 41                 | Papier- und pappeverarbeitende<br>Industrie . . . . . | 1        | .                  |
| EBM-Industrie . . . . .  | 1        | .                  |   |          |                    |
| Holzverarbeitende Industrie . . . .  | 1        | .                  |   |          |                    |

noch: 3,6 Betriebe und tätige Personen nach ausgewählten

| Gemeinde<br>Industriegruppe bzw. -zweig                                    | Betriebe | Tätige<br>Personen | Gemeinde<br>Industriegruppe bzw. -zweig               | Betriebe | Tätige<br>Personen |
|--|----------|--------------------|---|----------|--------------------|
| <b>noch: Regierungsbezirk Arnberg</b>                                      |          |                    |   |          |                    |
| noch: Kreis Arnberg  |          |                    | noch: Kreis Arnberg                                   |          |                    |
| <b>Herblinghausen</b>  |          |                    | <b>Hachen</b>   |          |                    |
| Gesamtindustrie . . . . .  | 2        | .                  | Gesamtindustrie . . . . .                             | 14       | 771                |
| davon  |          |                    | darunter  |          |                    |
| Holzverarbeitende Industrie . . . . .                                      | 2        | .                  | Ziehereien und Kaltwalzwerke . . . . .                | 2        | .                  |
|  |          |                    | Stahlverformung . . . . .                             | 1        | .                  |
|  |          |                    | EBM-Industrie . . . . .                               | 5        | 119                |
| <b>Linnepe</b>   |          |                    | <b>Herdringen</b>                                     |          |                    |
| Gesamtindustrie . . . . .  | 3        | .                  | Gesamtindustrie . . . . .                             | 23       | 402                |
| davon  |          |                    | darunter  |          |                    |
| Holzverarbeitende Industrie . . . . .                                      | 3        | .                  | Industrie der Steine und Erden . . . . .              | 5        | 41                 |
|  |          |                    | Stahlbau (einschl. Leichtmetallbau)                   | 1        | .                  |
| <b>Oeventrop (Sauerland)</b>   |          |                    | Elektrotechnische Industrie . . . . .                 | 4        | .                  |
| Gesamtindustrie . . . . .  | 18       | 706                | Holzverarbeitende Industrie . . . . .                 | 2        | .                  |
| darunter   |          |                    | <b>Hövel</b>  |          |                    |
| Stahlbau (einschl. Leichtmetallbau)  | 3        | .                  | Gesamtindustrie . . . . .                             | 2        | .                  |
| Holzverarbeitende Industrie . . . . .                                      | 8        | 238                | davon   |          |                    |
| Holzschliff, Zellstoff, Papier-<br>und pappeerzeugende Industrie . . . . . | 1        | .                  | Stahlverformung . . . . .                             | 1        | .                  |
|  |          |                    | EBM-Industrie . . . . .                               | 1        | .                  |
| <b>Viesbeck</b>  |          |                    | <b>Holzen</b>   |          |                    |
| Gesamtindustrie . . . . .  | 3        | .                  | Gesamtindustrie . . . . .                             | 7        | 59                 |
| davon  |          |                    | davon   |          |                    |
| Elektrotechnische Industrie . . . . .                                      | 1        | .                  | Industrie der Steine und Erden . . . . .              | 1        | .                  |
| Holzverarbeitende Industrie . . . . .                                      | 2        | .                  | Stahlverformung . . . . .                             | 1        | .                  |
|  |          |                    | Maschinenbau . . . . .                                | 2        | .                  |
| <b>Amt Hüsten</b>  |          |                    | EBM-Industrie . . . . .                               | 2        | .                  |
| Gesamtindustrie . . . . .  | 105      | 3 186              | Sägewerke und holzbearbeitende<br>Industrie . . . . . | 1        | .                  |
|  |          |                    | <b>Langscheid (Sorpese)</b>                           |          |                    |
| <b>Bachum</b>  |          |                    | Gesamtindustrie . . . . .                             | 6        | 104                |
| Gesamtindustrie . . . . .  | 5        | 49                 | davon   |          |                    |
| davon  |          |                    | Stahlverformung . . . . .                             | 1        | .                  |
| Elektrotechnische Industrie . . . . .                                      | 1        | .                  | Elektrotechnische Industrie . . . . .                 | 1        | .                  |
| EBM-Industrie . . . . .  | 3        | .                  | EBM-Industrie . . . . .                               | 4        | .                  |
| Holzverarbeitende Industrie . . . . .                                      | 1        | .                  | <b>Müschede</b>                                       |          |                    |
|  |          |                    | Gesamtindustrie . . . . .                             | 13       | 486                |
| <b>Bruchhausen (Ruhr)</b>  |          |                    | darunter  |          |                    |
| Gesamtindustrie . . . . .  | 9        | 556                | Stahlverformung . . . . .                             | 2        | .                  |
| darunter   |          |                    | Maschinenbau . . . . .                                | 1        | .                  |
| Chemische Industrie . . . . .  | 1        | .                  | Elektrotechnische Industrie . . . . .                 | 3        | .                  |
| Druckerei- und Vervielfältigungs-<br>industrie . . . . .                   | 1        | .                  | Papier- und pappeerarbeitende<br>Industrie . . . . .  | 1        | .                  |
| Kunststoffverarbeitende Industrie . . . . .                                | 1        | .                  | <b>Niedereimer</b>                                    |          |                    |
|  |          |                    | Gesamtindustrie . . . . .                             | 5        | 125                |
| <b>Enkhausen</b>   |          |                    | davon   |          |                    |
| Gesamtindustrie . . . . .  | 1        | .                  | Industrie der Steine und Erden . . . . .              | 1        | .                  |
| davon  |          |                    | EBM-Industrie . . . . .                               | 3        | .                  |
| EBM-Industrie . . . . .  | 1        | .                  | Chemische Industrie . . . . .                         | 1        | .                  |

## Industriegruppen in Ämtern und Gemeinden Ende September 1972

| Gemeinde<br>Industriegruppe bzw. -zweig               | Betriebe | Tätige<br>Personen | Gemeinde<br>Industriegruppe bzw. -zweig                                | Betriebe | Tätige<br>Personen |
|---|----------|--------------------|--|----------|--------------------|
| <b>noch: Regierungsbezirk Arnberg</b>                 |          |                    |  |          |                    |
| noch: Kreis Arnberg                                   |          |                    | noch: Kreis Arnberg  |          |                    |
| <b>Stemmel</b>  |          |                    | <b>Hagen</b>   |          |                    |
| Gesamtindustrie . . . . .                             | 5        | 290                | Gesamtindustrie . . . . .  | 5        | 66                 |
| davon   |          |                    | davon  |          |                    |
| Gießerei-Industrie . . . . .                          | 1        | .                  | Industrie der Steine und Erden . .                                     | 1        | .                  |
| Ziehereien und Kaltwalzwerke . . .                    | 1        | .                  | EBM-Industrie . . . . .  | 2        | .                  |
| Stahlverformung . . . . .                             | 1        | .                  | Holzverarbeitende Industrie . . . .                                    | 1        | .                  |
| EBM-Industrie . . . . .                               | 1        | .                  | Kunststoffverarbeitende Industrie .                                    | 1        | .                  |
| Holzverarbeitende Industrie . . . .                   | 1        | .                  |  |          |                    |
| <b>Voßwinkel</b>                                      |          |                    | <b>Stockum</b>   |          |                    |
| Gesamtindustrie . . . . .                             | 14       | 274                | Gesamtindustrie . . . . .  | 4        | 118                |
| darunter  |          |                    | davon  |          |                    |
| Elektrotechnische Industrie . . . .                   | 1        | .                  | Industrie der Steine und Erden . .                                     | 1        | .                  |
| EBM-Industrie . . . . .                               | 5        | 109                | EBM-Industrie . . . . .  | 2        | .                  |
| Papier- und pappeverarbeitende<br>Industrie . . . . . | 1        | .                  | Nahrungs- und Genußmittelindustrie                                     | 1        | .                  |
| <b>Wennigloh</b>                                      |          |                    | <b>Sundern (Sauerland)</b>   |          |                    |
| Gesamtindustrie . . . . .                             | 1        | .                  | Gesamtindustrie . . . . .  | 61       | 3 494              |
| davon   |          |                    | darunter   |          |                    |
| Holzverarbeitende Industrie . . . .                   | 1        | .                  | Elektrotechnische Industrie . . . .                                    | 9        | 1 548              |
|   |          |                    | EBM-Industrie . . . . .  | 22       | 1 009              |
|   |          |                    | Holzschliff, Zellstoff, Papier-<br>und pappeerzeugende Industrie . . . | 1        | .                  |
| <b>Amt Sundern (Sauerland)</b>                        |          |                    | <b>Westenfeld</b>  |          |                    |
| Gesamtindustrie . . . . .                             | 110      | 4 173              | Gesamtindustrie . . . . .  | 8        | 80                 |
|   |          |                    | davon  |          |                    |
|   |          |                    | Industrie der Steine und Erden . .                                     | 2        | .                  |
| <b>Allendorf (Sauerland)</b>                          |          |                    | <b>Gießerei-Industrie . . . . .</b>                                    |          |                    |
| Gesamtindustrie . . . . .                             | 5        | 70                 | Stahlverformung . . . . .  | 1        | .                  |
| davon   |          |                    | EBM-Industrie . . . . .  | 1        | .                  |
| NE-Metallindustrie . . . . .                          | 1        | .                  | Sägewerke und holzbearbeitende<br>Industrie . . . . .                  | 1        | .                  |
| Gießerei-Industrie . . . . .                          | 1        | .                  | Holzverarbeitende Industrie . . . .                                    | 2        | .                  |
| EBM-Industrie . . . . .                               | 1        | .                  |  |          |                    |
| Holzverarbeitende Industrie . . . .                   | 1        | .                  | <b>Amt Warstein</b>  |          |                    |
| Nahrungs- und Genußmittelindustrie                    | 1        | .                  | Gesamtindustrie . . . . .  | 50       | 5 276              |
| <b>Amecke (Sorpesee)</b>                              |          |                    | <b>Allagen</b>   |          |                    |
| Gesamtindustrie . . . . .                             | 11       | 93                 | Gesamtindustrie . . . . .  | 10       | 199                |
| davon   |          |                    | darunter   |          |                    |
| Industrie der Steine und Erden . .                    | 1        | .                  | Industrie der Steine und Erden . .                                     | 2        | .                  |
| Gießerei-Industrie . . . . .                          | 3        | 63                 | EBM-Industrie . . . . .  | 2        | .                  |
| Stahlverformung . . . . .                             | 4        | 17                 | Sägewerke und holzbearbeitende<br>Industrie . . . . .                  | 2        | .                  |
| EBM-Industrie . . . . .                               | 2        | .                  | Nahrungs- und Genußmittelindustrie                                     | 1        | .                  |
| Holzverarbeitende Industrie . . . .                   | 1        | .                  | <b>Belecke, Stadt</b>  |          |                    |
| <b>Endorf</b>   |          |                    | <b>Gesamtindustrie . . . . .</b>                                       |          |                    |
| Gesamtindustrie . . . . .                             | 16       | 252                | Gesamtindustrie . . . . .  | 6        | 3 276              |
| darunter  |          |                    | davon  |          |                    |
| Stahlverformung . . . . .                             | 4        | 43                 | Stahlverformung . . . . .  | 2        | .                  |
| EBM-Industrie . . . . .                               | 6        | 109                | Maschinenbau . . . . .   | 1        | .                  |
| Holzverarbeitende Industrie . . . .                   | 2        | .                  | Elektrotechnische Industrie . . . .                                    | 1        | .                  |
| Papier- und pappeverarbeitende<br>Industrie . . . . . | 1        | .                  | EBM-Industrie . . . . .  | 1        | .                  |
|   |          |                    | Nahrungs- und Genußmittelindustrie                                     | 1        | .                  |

noch: 3.6 Betriebe und tätige Personen nach ausgewählten

| Gemeinde<br>Industriegruppe bzw. -zweig | Betriebe | Tätige<br>Personen | Gemeinde<br>Industriegruppe bzw. -zweig | Betriebe | Tätige<br>Personen |
|---|----------|--------------------|---|----------|--------------------|
|---|----------|--------------------|---|----------|--------------------|

## noch: Regierungsbezirk Arnberg

noch: Kreis Arnberg

noch: Kreis Brilon

|   |    |       |                                       |    |       |
|---|----|-------|---------------------------------------|----|-------|
| <b>Hirschberg, Stadt</b>                              |    |       | <b>Medebach, Stadt</b>                |    |       |
| Gesamtindustrie . . . . .                             | 2  | .     | Gesamtindustrie . . . . .             | 15 | 1 276 |
| davon   |    |       | darunter                              |    |       |
| Stahlverformung . . . . .                             | 1  | .     | Stahlverformung . . . . .             | 2  | .     |
| Sägewerke und holzbearbeitende<br>Industrie . . . . . | 1  | .     | Maschinenbau . . . . .                | 2  | .     |
|   |    |       | Elektrotechnische Industrie . . . . . | 2  | .     |
|   |    |       | Textilindustrie . . . . .             | 2  | .     |
| <b>Sichtigvor</b>                                     |    |       | <b>Amt Bigge</b>                      |    |       |
| Gesamtindustrie . . . . .                             | 6  | 155   | Gesamtindustrie . . . . .             | 35 | 2 389 |
| davon   |    |       |                                       |    |       |
| Industrie der Steine und Erden . .                    | 1  | .     | <b>Altenbüren</b>                     |    |       |
| Stahlverformung . . . . .                             | 1  | .     | Gesamtindustrie . . . . .             | 1  | .     |
| Stahlbau (einschl. Leichtmetallbau)                   | 1  | .     | davon                                 |    |       |
| EBM-Industrie . . . . .                               | 3  | .     | Stahlbau (einschl. Leichtmetallbau)   | 1  | .     |
| <b>Waldhausen</b>                                     |    |       | <b>Bigge-Olsberg, Stadt</b>           |    |       |
| Gesamtindustrie . . . . .                             | 1  | .     | Gesamtindustrie . . . . .             | 14 | 1 580 |
| davon   |    |       | darunter                              |    |       |
| Stahlverformung . . . . .                             | 1  | .     | Maschinenbau . . . . .                | 2  | .     |
| <b>Warstein, Stadt</b>                                |    |       | EBM-Industrie . . . . .               | 1  | .     |
| Gesamtindustrie . . . . .                             | 25 | 1 636 | Holzverarbeitende Industrie . . . . . | 2  | .     |
| darunter  |    |       | <b>Elleringhausen</b>                 |    |       |
| Industrie der Steine und Erden . .                    | 8  | 335   | Gesamtindustrie . . . . .             | 5  | 292   |
| Stahlverformung . . . . .                             | 3  | 247   | davon                                 |    |       |
| EBM-Industrie . . . . .                               | 2  | .     | Gießerei-Industrie . . . . .          | 1  | .     |
| Bekleidungsindustrie . . . . .                        | 2  | .     | Holzverarbeitende Industrie . . . . . | 3  | .     |
| Nahrungs- und Genußmittelindustrie                    | 1  | .     | Bekleidungsindustrie . . . . .        | 1  | .     |
| <b>Kreis Brilon</b>                                   |    |       | <b>Siedlinghausen</b>                 |    |       |
| <b>Brilon, Stadt</b>                                  |    |       | Gesamtindustrie . . . . .             | 10 | 180   |
| Gesamtindustrie . . . . .                             | 24 | 1 922 | darunter                              |    |       |
| darunter  |    |       | Industrie der Steine und Erden . .    | 3  | 95    |
| Elektrotechnische Industrie . . . . .                 | 1  | .     | Holzverarbeitende Industrie . . . . . | 3  | 33    |
| Chemische Industrie . . . . .                         | 1  | .     | Bekleidungsindustrie . . . . .        | 1  | .     |
| Holzverarbeitende Industrie . . . . .                 | 2  | .     | <b>Wiemeringhausen</b>                |    |       |
| <b>Obermarsberg, Stadt</b>                            |    |       | Gesamtindustrie . . . . .             | 3  | 294   |
| Gesamtindustrie . . . . .                             | 1  | .     | davon                                 |    |       |
| davon   |    |       | Industrie der Steine und Erden . .    | 1  | .     |
| Kunststoffverarbeitende Industrie .                   | 1  | .     | EBM-Industrie . . . . .               | 2  | .     |
| <b>Winterberg, Stadt</b>                              |    |       | <b>Wulmringhausen</b>                 |    |       |
| Gesamtindustrie . . . . .                             | 6  | 225   | Gesamtindustrie . . . . .             | 2  | .     |
| davon   |    |       | davon                                 |    |       |
| Stahlverformung . . . . .                             | 1  | .     | Stahlverformung . . . . .             | 1  | .     |
| Holzverarbeitende Industrie . . . . .                 | 2  | .     | EBM-Industrie . . . . .               | 1  | .     |
| Textilindustrie . . . . .                             | 1  | .     | <b>Amt Hallenberg</b>                 |    |       |
| Bekleidungsindustrie . . . . .                        | 1  | .     | Gesamtindustrie . . . . .             | 19 | 786   |
| Nahrungs- und Genußmittelindustrie                    | 1  | .     |                                       |    |       |

## Industriegruppen in Ämtern und Gemeinden Ende September 1972

| Gemeinde<br>Industriegruppe bzw. -zweig               | Betriebe | Tätige<br>Personen | Gemeinde<br>Industriegruppe bzw. -zweig               | Betriebe | Tätige<br>Personen |
|---|----------|--------------------|---|----------|--------------------|
| <b>noch: Regierungsbezirk Arnberg</b>                 |          |                    |   |          |                    |
| <b>noch: Kreis Brilon</b>                             |          |                    | <b>noch: Kreis Brilon</b>                             |          |                    |
| <b>Hallenberg, Stadt</b>                              |          |                    | <b>Niedermarsberg, Stadt</b>                          |          |                    |
| Gesamtindustrie . . . . .                             | 9        | 500                | Gesamtindustrie . . . . .                             | 22       | 1 472              |
| davon   |          |                    | darunter  |          |                    |
| Industrie der Steine und Erden . .                    | 1        | .                  | Gießerei-Industrie . . . . .                          | 1        | .                  |
| Chemische Industrie . . . . .                         | 1        | .                  | Glasindustrie . . . . .                               | 2        | .                  |
| Sägewerke und holzbearbeitende<br>Industrie . . . . . | 4        | 141                | Textilindustrie . . . . .                             | 3        | .                  |
| Holzverarbeitende Industrie . . . .                   | 2        | .                  | Bekleidungsindustrie . . . . .                        | 2        | .                  |
| Textilindustrie . . . . .                             | 1        | .                  |   |          |                    |
|   |          |                    | <b>Amt Niedersfeld</b>                                |          |                    |
|   |          |                    | Gesamtindustrie . . . . .                             | 11       | 421                |
| <b>Hesborn</b>  |          |                    | <b>Elkeringhausen</b>                                 |          |                    |
| Gesamtindustrie . . . . .                             | 4        | 63                 | Gesamtindustrie . . . . .                             | 1        | .                  |
| davon   |          |                    | davon   |          |                    |
| Gießerei-Industrie . . . . .                          | 1        | .                  | Stahlbau (einschl. Leichtmetallbau)                   | 1        | .                  |
| Sägewerke und holzbearbeitende<br>Industrie . . . . . | 1        | .                  |   |          |                    |
| Bekleidungsindustrie . . . . .                        | 2        | .                  | <b>Grönebach</b>                                      |          |                    |
|   |          |                    | Gesamtindustrie . . . . .                             | 1        | .                  |
| <b>Züschen</b>  |          |                    | davon   |          |                    |
| Gesamtindustrie . . . . .                             | 6        | 223                | Textilindustrie . . . . .                             | 1        | .                  |
| davon   |          |                    |   |          |                    |
| Ziehereien und Kaltwalzwerke . . .                    | 1        | .                  | <b>Hildfeld</b>                                       |          |                    |
| Maschinenbau . . . . .                                | 1        | .                  | Gesamtindustrie . . . . .                             | 1        | .                  |
| EBM-Industrie . . . . .                               | 1        | .                  | davon   |          |                    |
| Sägewerke und holzbearbeitende<br>Industrie . . . . . | 3        | 76                 | Maschinenbau . . . . .                                | 1        | .                  |
|   |          |                    |   |          |                    |
| <b>Amt Niedermarsberg</b>                             |          |                    | <b>Niedersfeld</b>                                    |          |                    |
| Gesamtindustrie . . . . .                             | 36       | 1 797              | Gesamtindustrie . . . . .                             | 5        | 283                |
|   |          |                    | davon   |          |                    |
| <b>Beringhausen</b>                                   |          |                    | Stahlverformung . . . . .                             | 1        | .                  |
| Gesamtindustrie . . . . .                             | 2        | .                  | Maschinenbau . . . . .                                | 1        | .                  |
| davon   |          |                    | Sägewerke und holzbearbeitende<br>Industrie . . . . . | 1        | .                  |
| Industrie der Steine und Erden . .                    | 1        | .                  | Textilindustrie . . . . .                             | 2        | .                  |
| Sägewerke und holzbearbeitende<br>Industrie . . . . . | 1        | .                  |   |          |                    |
|   |          |                    | <b>Silbach</b>  |          |                    |
| <b>Bredelar</b>                                       |          |                    | Gesamtindustrie . . . . .                             | 3        | 44                 |
| Gesamtindustrie . . . . .                             | 7        | .                  | davon   |          |                    |
| davon   |          |                    | Industrie der Steine und Erden . .                    | 1        | .                  |
| Industrie der Steine und Erden . .                    | 5        | 75                 | Gießerei-Industrie . . . . .                          | 1        | .                  |
| Gießerei-Industrie . . . . .                          | 1        | .                  | Holzverarbeitende Industrie . . . .                   | 1        | .                  |
| EBM-Industrie . . . . .                               | 1        | .                  |   |          |                    |
|   |          |                    | <b>Amt Thülen</b>                                     |          |                    |
| <b>Giershagen</b>                                     |          |                    | Gesamtindustrie . . . . .                             | 26       | 1 540              |
| Gesamtindustrie . . . . .                             | 5        | 189                |   |          |                    |
| davon   |          |                    | <b>Alme</b>   |          |                    |
| Industrie der Steine und Erden . .                    | 1        | .                  | Gesamtindustrie . . . . .                             | 3        | 87                 |
| Stahlverformung . . . . .                             | 2        | .                  | davon   |          |                    |
| Papier- und pappeverarbeitende<br>Industrie . . . . . | 1        | .                  | Maschinenbau . . . . .                                | 1        | .                  |
| Nahrungs- und Genußmittelindustrie                    | 1        | .                  | Sägewerke und holzbearbeitende<br>Industrie . . . . . | 1        | .                  |
|   |          |                    | Holzverarbeitende Industrie . . . .                   | 1        | .                  |

## noch: 3.6 Betriebe und tätige Personen nach ausgewählten

| Gemeinde<br>Industriegruppe bzw. -zweig | Betriebe | Tätige<br>Personen | Gemeinde<br>Industriegruppe bzw. -zweig | Betriebe | Tätige<br>Personen |
|---|----------|--------------------|---|----------|--------------------|
|---|----------|--------------------|---|----------|--------------------|

## noch: Regierungsbezirk Arnberg

noch: Kreis Brilon

## Hoppecke

|                                       |   |   |
|---------------------------------------|---|---|
| Gesamtindustrie . . . . .             | 2 | . |
| davon                                 |   |   |
| Stahlverformung . . . . .             | 1 | . |
| Elektrotechnische Industrie . . . . . | 1 | . |

## Madfeld

|                                       |   |   |
|---------------------------------------|---|---|
| Gesamtindustrie . . . . .             | 2 | . |
| davon                                 |   |   |
| Stahlbau (einschl. Leichtmetallbau)   | 1 | . |
| Holzverarbeitende Industrie . . . . . | 1 | . |

## Messinghausen

|                                     |   |    |
|-------------------------------------|---|----|
| Gesamtindustrie . . . . .           | 5 | 96 |
| davon                               |   |    |
| Industrie der Steine und Erden . .  | 4 | .  |
| Stahlbau (einschl. Leichtmetallbau) | 1 | .  |

## Nehden

|                                    |   |   |
|------------------------------------|---|---|
| Gesamtindustrie . . . . .          | 2 | . |
| davon                              |   |   |
| Industrie der Steine und Erden . . | 2 | . |

## Radlinghausen

|                                     |   |   |
|-------------------------------------|---|---|
| Gesamtindustrie . . . . .           | 1 | . |
| davon                               |   |   |
| Kunststoffverarbeitende Industrie . | 1 | . |

## Rösenbeck

|                                    |   |    |
|------------------------------------|---|----|
| Gesamtindustrie . . . . .          | 3 | 31 |
| davon                              |   |    |
| Industrie der Steine und Erden . . | 3 | 31 |

## Scharfenberg

|                                     |   |     |
|-------------------------------------|---|-----|
| Gesamtindustrie . . . . .           | 5 | 111 |
| davon                               |   |     |
| EBM-Industrie . . . . .             | 3 | .   |
| Kunststoffverarbeitende Industrie . | 1 | .   |
| Bekleidungsindustrie . . . . .      | 1 | .   |

## Thülen

|                                    |   |   |
|------------------------------------|---|---|
| Gesamtindustrie . . . . .          | 2 | . |
| davon                              |   |   |
| Industrie der Steine und Erden . . | 2 | . |

## Wülfte

|                                |   |   |
|--------------------------------|---|---|
| Gesamtindustrie . . . . .      | 1 | . |
| davon                          |   |   |
| Bekleidungsindustrie . . . . . | 1 | . |

## Ennepe-Ruhr-Kreis

## Breckerfeld, Stadt

|                                       |    |       |
|---------------------------------------|----|-------|
| Gesamtindustrie . . . . .             | 69 | 1 461 |
| darunter                              |    |       |
| Stahlverformung . . . . .             | 27 | 564   |
| Maschinenbau . . . . .                | 8  | 237   |
| Elektrotechnische Industrie . . . . . | 5  | 107   |
| EBM-Industrie . . . . .               | 10 | 286   |

## Ennepetal, Stadt

|                              |     |       |
|------------------------------|-----|-------|
| Gesamtindustrie . . . . .    | 186 | 9 215 |
| darunter                     |     |       |
| Gießerei-Industrie . . . . . | 12  | 1 452 |
| Stahlverformung . . . . .    | 65  | 3 403 |
| Maschinenbau . . . . .       | 25  | 1 193 |
| EBM-Industrie . . . . .      | 36  | 1 780 |

## Gevelsberg, Stadt

|                              |     |       |
|------------------------------|-----|-------|
| Gesamtindustrie . . . . .    | 185 | 8 830 |
| darunter                     |     |       |
| Gießerei-Industrie . . . . . | 15  | 1 091 |
| Stahlverformung . . . . .    | 53  | 1 858 |
| Maschinenbau . . . . .       | 29  | 2 153 |
| EBM-Industrie . . . . .      | 37  | 2 680 |

## Hattingen, Stadt

|                                     |    |        |
|-------------------------------------|----|--------|
| Gesamtindustrie . . . . .           | 80 | 11 587 |
| darunter                            |    |        |
| Eisenschaffende Industrie . . . . . | 1  | .      |
| Stahlverformung . . . . .           | 10 | .      |
| Maschinenbau . . . . .              | 23 | 1 848  |

## Herbede, Stadt

|                                     |    |       |
|-------------------------------------|----|-------|
| Gesamtindustrie . . . . .           | 28 | 2 585 |
| darunter                            |    |       |
| Bergbau . . . . .                   | 2  | 23    |
| Eisenschaffende Industrie . . . . . | 1  | .     |
| Stahlverformung . . . . .           | 5  | 1 260 |
| Maschinenbau . . . . .              | 5  | .     |

## Herdecke, Stadt

|                                     |    |       |
|-------------------------------------|----|-------|
| Gesamtindustrie . . . . .           | 40 | 1 636 |
| darunter                            |    |       |
| Stahlverformung . . . . .           | 6  | 423   |
| Maschinenbau . . . . .              | 4  | .     |
| Chemische Industrie . . . . .       | 4  | .     |
| Kunststoffverarbeitende Industrie . | 3  | 233   |

## Industriegruppen in Ämtern und Gemeinden Ende September 1972

| Gemeinde<br>Industriegruppe bzw. -zweig                                    | Betriebe | Tätige<br>Personen | Gemeinde<br>Industriegruppe bzw. -zweig                        | Betriebe | Tätige<br>Personen |
|--|----------|--------------------|--|----------|--------------------|
| <b>noch: Regierungsbezirk Arnsberg</b>                                     |          |                    |  |          |                    |
| <b>noch: Ennepe-Ruhr-Kreis</b>   |          |                    | <b>noch: Kreis Iserlohn,<br/>Letmathe, Stadt</b>               |          |                    |
| <b>Schwelm, Stadt</b>  |          |                    |  |          |                    |
| Gesamtindustrie . . . . .  | 166      | 7 159              | ERM-Industrie . . . . .  | 32       | 950                |
| darunter   |          |                    | Chemische Industrie . . . . .                                  | 6        | .                  |
| Stahlverformung . . . . .  | 23       | 548                | <b>Menden (Sauerland), Stadt</b>                               |          |                    |
| Maschinenbau . . . . .   | 20       | 2 223              | Gesamtindustrie . . . . .                                      | 109      | 7 472              |
| Elektrotechnische Industrie . . . . .                                      | 11       | 351                | darunter   |          |                    |
| EBM-Industrie . . . . .  | 25       | 1 374              | NE-Metallindustrie . . . . .                                   | 3        | 2 658              |
| Holzschliff, Zellstoff, Papier-<br>und pappeerzeugende Industrie . . . . . | 1        | .                  | Stahlverformung . . . . .                                      | 14       | 369                |
| Kunststoffverarbeitende Industrie . . . . .                                | 6        | .                  | Maschinenbau . . . . .   | 13       | 489                |
| Textilindustrie . . . . .  | 32       | 449                | Elektrotechnische Industrie . . . . .                          | 13       | 1 106              |
|  |          |                    | EBM-Industrie . . . . .  | 39       | 1 920              |
| <b>Sprockhövel, Stadt</b>  |          |                    | <b>Schwerte, Stadt</b>   |          |                    |
| Gesamtindustrie . . . . .  | 137      | 3 652              | Gesamtindustrie . . . . .                                      | 31       | 4 389              |
| darunter   |          |                    | darunter   |          |                    |
| Industrie der Steine und Erden . . . . .                                   | 4        | 175                | Eisenschaffende Industrie . . . . .                            | 1        | .                  |
| Gießerei-Industrie . . . . .   | 4        | 157                | NE-Metallindustrie . . . . .                                   | 1        | .                  |
| Stahlverformung . . . . .  | 35       | 269                | Gießerei-Industrie . . . . .                                   | 1        | .                  |
| Maschinenbau . . . . .   | 30       | 1 965              | Bekleidungsindustrie . . . . .                                 | 1        | .                  |
| Chemische Industrie . . . . .  | 1        | .                  | <b>Amt Ergste</b>  |          |                    |
| Textilindustrie . . . . .  | 21       | 198                | Gesamtindustrie . . . . .                                      | 24       | 2 002              |
| <b>Wetter (Ruhr), Stadt</b>  |          |                    | <b>Berchum</b>   |          |                    |
| Gesamtindustrie . . . . .  | 82       | 8 053              | Gesamtindustrie . . . . .                                      | 5        | 299                |
| darunter   |          |                    | davon  |          |                    |
| Gießerei-Industrie . . . . .   | 4        | 1 257              | Ziehereien und Kaltwalzwerke . . . . .                         | 1        | .                  |
| Maschinenbau . . . . .   | 16       | .                  | Stahlverformung . . . . .                                      | 1        | .                  |
| EBM-Industrie . . . . .  | 15       | 799                | Feinmechanische und optische<br>sowie Uhrenindustrie . . . . . | 1        | .                  |
| <b>Waldbauer</b>   |          |                    | EBM-Industrie . . . . .  | 1        | .                  |
| Gesamtindustrie . . . . .  | 1        | .                  | Nahrungs- und Genussmittelindustrie                            | 1        | .                  |
| davon  |          |                    | <b>Ergste</b>  |          |                    |
| Industrie der Steine und Erden . . . . .                                   | 1        | .                  | Gesamtindustrie . . . . .                                      | 8        | 661                |
| <b>Kreis Iserlohn</b>  |          |                    | darunter   |          |                    |
| <b>Hohenlimburg, Stadt</b>   |          |                    | Ziehereien und Kaltwalzwerke . . . . .                         | 1        | .                  |
| Gesamtindustrie . . . . .  | 110      | 9 597              | Stahlverformung . . . . .                                      | 1        | .                  |
| darunter   |          |                    | EBM-Industrie . . . . .  | 2        | .                  |
| Eisenschaffende Industrie . . . . .  | 4        | .                  | <b>Hennen</b>  |          |                    |
| Ziehereien und Kaltwalzwerke . . . . .                                     | 33       | 3 260              | Gesamtindustrie . . . . .                                      | 11       | 1 042              |
| Maschinenbau . . . . .   | 8        | 578                | davon  |          |                    |
| <b>Letmathe, Stadt</b>   |          |                    | Industrie der Steine und Erden . . . . .                       | 2        | .                  |
| Gesamtindustrie . . . . .  | 101      | 4 306              | Ziehereien und Kaltwalzwerke . . . . .                         | 2        | .                  |
| darunter   |          |                    | Stahlverformung . . . . .                                      | 2        | .                  |
| Eisenschaffende Industrie . . . . .  | 2        | .                  | Maschinenbau . . . . .   | 1        | .                  |
| Ziehereien und Kaltwalzwerke . . . . .                                     | 7        | 619                | EBM-Industrie . . . . .  | 2        | .                  |
| Stahlverformung . . . . .  | 24       | 631                | Sägewerke und holzbearbeitende<br>Industrie . . . . .          | 1        | .                  |
| Stahlbau (einschl. Leichtmetallbau)  | 1        | .                  | Kunststoffverarbeitende Industrie . . . . .                    | 1        | .                  |
| Maschinenbau . . . . .   | 10       | 371                |  |          |                    |

noch: 3.6 Betriebe und tätige Personen nach ausgewählten

| Gemeinde<br>Industriegruppe bzw. -zweig | Betriebe | Tätige<br>Personen | Gemeinde<br>Industriegruppe bzw. -zweig | Betriebe | Tätige<br>Personen |
|---|----------|--------------------|---|----------|--------------------|
|---|----------|--------------------|---|----------|--------------------|

## noch: Regierungsbezirk Arnberg

noch: Kreis Iserlohn

noch: Kreis Iserlohn

## Amt Hemer

Gesamtindustrie . . . . . 204 8 585

## Becke

Gesamtindustrie . . . . . 11 541

darunter

Maschinenbau . . . . . 4 .

Elektrotechnische Industrie . . . . . 1 .

EBM-Industrie . . . . . 2 .

## Deilinghofen

Gesamtindustrie . . . . . 22 391

darunter

NE-Metallindustrie . . . . . 1 .

Stahlverformung . . . . . 4 .

Maschinenbau . . . . . 4 .

EBM-Industrie . . . . . 11 134

## Frönsberg

Gesamtindustrie . . . . . 9 .

davon

Ziehereien und Kaltwalzwerke . . . . . 4 .

Stahlverformung . . . . . 3 45

EBM-Industrie . . . . . 2 .

## Hemer, Stadt

Gesamtindustrie . . . . . 129 5 901

darunter

NE-Metallindustrie . . . . . 2 .

Ziehereien und Kaltwalzwerke . . . . . 12 514

Stahlverformung . . . . . 22 652

Maschinenbau . . . . . 22 2 405

Elektrotechnische Industrie . . . . . 7 299

EBM-Industrie . . . . . 41 774

## Ihmert

Gesamtindustrie . . . . . 31 1 615

darunter

Ziehereien und Kaltwalzwerke . . . . . 12 1 037

Maschinenbau . . . . . 5 215

EBM-Industrie . . . . . 9 280

## Kesbern

Gesamtindustrie . . . . . 2 .

davon

Gießerei-Industrie . . . . . 1 .

Maschinenbau . . . . . 1 .

## Amt Menden

Gesamtindustrie . . . . . 74 4 688

## Bösperde

Gesamtindustrie . . . . . 13 622

darunter

Ziehereien und Kaltwalzwerke . . . . . 2 .

EBM-Industrie . . . . . 3 179

Kunststoffverarbeitende Industrie . . . . . 1 .

## Halingen

Gesamtindustrie . . . . . 5 .

davon

Industrie der Steine und Erden . . . . . 1 .

Elektrotechnische Industrie . . . . . 1 .

EBM-Industrie . . . . . 3 6

## Lendringsen

Gesamtindustrie . . . . . 32 3 339

darunter

Industrie der Steine und Erden . . . . . 6 .

Gießerei-Industrie . . . . . 1 .

Elektrotechnische Industrie . . . . . 2 .

## Schwitten

Gesamtindustrie . . . . . 7 .

davon

Industrie der Steine und Erden . . . . . 2 .

Stahlverformung . . . . . 4 13

EBM-Industrie . . . . . 1 .

## Stümmern

Gesamtindustrie . . . . . 17 297

darunter

Gießerei-Industrie . . . . . 1 .

Maschinenbau . . . . . 2 .

EBM-Industrie . . . . . 8 163

## Amt Westhofen

Gesamtindustrie . . . . . 40 2 081

## Garenfeld

Gesamtindustrie . . . . . 1 .

davon

Gummi- und asbestverarbeitende  
Industrie . . . . . 1 .

## Geisecke

Gesamtindustrie . . . . . 2 .

davon

Stahlbau (einschl. Leichtmetallbau) . . . . . 1 .

EBM-Industrie . . . . . 1 .

## Holzen

Gesamtindustrie . . . . . 12 374

darunter

Maschinenbau . . . . . 2 .

EBM-Industrie . . . . . 3 117

Chemische Industrie . . . . . 1 .

Holzverarbeitende Industrie . . . . . 2 .



## Industriegruppen in Ämtern und Gemeinden Ende September 1972

| Gemeinde<br>Industriegruppe bzw. -zweig               | Betriebe | Tätige<br>Personen | Gemeinde<br>Industriegruppe bzw. -zweig                  | Betriebe | Tätige<br>Personen |
|---|----------|--------------------|--|----------|--------------------|
| <b>noch: Regierungsbezirk Arnberg</b>                 |          |                    |  |          |                    |
| <b>noch: Kreis Iserlohn</b>                           |          |                    | <b>noch: Kreis Lippstadt</b>                             |          |                    |
| <b>Lichtendorf</b>                                    |          |                    | <b>Anröchte</b>  |          |                    |
| Gesamtindustrie . . . . .                             | 3        | 8                  | Gesamtindustrie . . . . .                                | 11       | 558                |
| davon   |          |                    | davon  |          |                    |
| EBM-Industrie . . . . .                               | 1        | .                  | Industrie der Steine und Erden . .                       | 6        | 182                |
| Chemische Industrie . . . . .                         | 1        | .                  | Ziehereien und Kaltwalzwerke . . .                       | 1        | .                  |
| Papier- und pappeverarbeitende<br>Industrie . . . . . | 1        | .                  | Stahlverformung . . . . .                                | 1        | .                  |
|   |          |                    | EBM-Industrie . . . . .                                  | 1        | .                  |
|   |          |                    | Holzverarbeitende Industrie . . . .                      | 1        | .                  |
|   |          |                    | Nahrungs- und Genußmittelindustrie                       | 1        | .                  |
| <b>Villigst</b>                                       |          |                    | <b>Berge</b>   |          |                    |
| Gesamtindustrie . . . . .                             | 11       | 538                | Gesamtindustrie . . . . .                                | 3        | 17                 |
| davon   |          |                    | davon  |          |                    |
| Stahlverformung . . . . .                             | 4        | .                  | Industrie der Steine und Erden . .                       | 3        | 17                 |
| Maschinenbau . . . . .                                | 2        | .                  |  |          |                    |
| EBM-Industrie . . . . .                               | 3        | 63                 |  |          |                    |
| Holzverarbeitende Industrie . . . .                   | 1        | .                  |  |          |                    |
| Papier- und pappeverarbeitende<br>Industrie . . . . . | 1        | .                  |  |          |                    |
| <b>Westhofen, Stadt</b>                               |          |                    | <b>Klieve</b>  |          |                    |
| Gesamtindustrie . . . . .                             | 11       | 1 070              | Gesamtindustrie . . . . .                                | 2        | .                  |
| darunter  |          |                    | davon  |          |                    |
| Gießerei-Industrie . . . . .                          | 1        | .                  | Industrie der Steine und Erden . .                       | 2        | .                  |
| Stahlbau (einschl. Leichtmetallbau)                   | 1        | .                  |  |          |                    |
| Maschinenbau . . . . .                                | 1        | .                  |  |          |                    |
| <b>Kreis Lippstadt</b>                                |          |                    | <b>Mellrich</b>  |          |                    |
| <b>Geseke, Stadt</b>                                  |          |                    | <b>Uelde</b>   |          |                    |
| Gesamtindustrie . . . . .                             | 30       | 1 646              | Gesamtindustrie . . . . .                                | 1        | .                  |
| darunter  |          |                    | davon  |          |                    |
| Industrie der Steine und Erden . . . .                | 8        | 550                | Stahlverformung . . . . .                                | 1        | .                  |
| Gießerei-Industrie . . . . .                          | 3        | 307                |  |          |                    |
| Sägewerke und holzbearbeitende<br>Industrie . . . . . | 3        | .                  |  |          |                    |
| Bekleidungsindustrie . . . . .                        | 5        | .                  |  |          |                    |
| <b>Lippstadt, Stadt</b>                               |          |                    | <b>Amt Erwitte</b>                                       |          |                    |
| Gesamtindustrie . . . . .                             | 52       | 11 840             | Gesamtindustrie . . . . .                                | 22       | 1 205              |
| darunter  |          |                    |  |          |                    |
| Ziehereien und Kaltwalzwerke . . . .                  | 1        | .                  |  |          |                    |
| Maschinenbau . . . . .                                | 4        | .                  |  |          |                    |
| Elektrotechnische Industrie . . . .                   | 2        | .                  |  |          |                    |
| Nahrungs- und Genußmittelindustrie                    | 10       | 475                |  |          |                    |
| <b>Lipperode</b>                                      |          |                    | <b>Benninghausen</b>                                     |          |                    |
| Gesamtindustrie . . . . .                             | 1        | .                  | Gesamtindustrie . . . . .                                | 1        | .                  |
| davon   |          |                    | davon  |          |                    |
| EBM-Industrie . . . . .                               | 1        | .                  | Chemische Industrie . . . . .                            | 1        | .                  |
| <b>Amt Anröchte</b>                                   |          |                    | <b>Erwitte, Stadt</b>                                    |          |                    |
| Gesamtindustrie . . . . .                             | 18       | 609                | Gesamtindustrie . . . . .                                | 16       | 1 063              |
|   |          |                    | davon  |          |                    |
|   |          |                    | Industrie der Steine und Erden . .                       | 11       | 837                |
|   |          |                    | Stahlbau (einschl. Leichtmetallbau)                      | 1        | .                  |
|   |          |                    | Maschinenbau . . . . .                                   | 1        | .                  |
|   |          |                    | Druckerei- und Vervielfältigungs-<br>industrie . . . . . | 1        | .                  |
|   |          |                    | Nahrungs- und Genußmittelindustrie                       | 2        | .                  |
|   |          |                    |  |          |                    |
|   |          |                    | <b>Schmerlecke</b>                                       |          |                    |
|   |          |                    | Gesamtindustrie . . . . .                                | 2        | .                  |
|   |          |                    | davon  |          |                    |
|   |          |                    | Sägewerke und holzbearbeitende<br>Industrie . . . . .    | 1        | .                  |
|   |          |                    | Nahrungs- und Genußmittelindustrie                       | 1        | .                  |

| Gemeinde<br>Industriegruppe bzw. -zweig | Betriebe | Tätige<br>Personen | Gemeinde<br>Industriegruppe bzw. -zweig | Betriebe | Tätige<br>Personen |
|---|----------|--------------------|---|----------|--------------------|
| noch: Regierungsbezirk Arnberg          |          |                    |   |          |                    |
| noch: Kreis Lippstadt                   |          |                    | noch: Kreis Lippstadt                   |          |                    |
| Westernkotten, Bad                      |          |                    | Amt Störmede                            |          |                    |
| Gesamtindustrie . . . . .               | 3        | .                  | Gesamtindustrie . . . . .               | 5        | 80                 |
| davon                                   |          |                    |   |          |                    |
| Holzverarbeitende Industrie . . . .     | 1        | .                  | Bökenförde                              |          |                    |
| Bekleidungsindustrie . . . . .          | 2        | .                  | Gesamtindustrie . . . . .               | 1        | .                  |
| Amt Rüthen                              |          |                    | davon                                   |          |                    |
| Gesamtindustrie . . . . .               | 33       | 1 294              | Holzverarbeitende Industrie . . . .     | 1        | .                  |
| Dreier                                  |          |                    |   |          |                    |
| Gesamtindustrie . . . . .               | 4        | 11                 | Mönninghausen                           |          |                    |
| davon                                   |          |                    | Gesamtindustrie . . . . .               | 1        | .                  |
| Stahlverformung . . . . .               | 3        | .                  | davon                                   |          |                    |
| Elektrotechnische Industrie . . . .     | 1        | .                  | Holzverarbeitende Industrie . . . .     | 1        | .                  |
| Hemmer                                  |          |                    |   |          |                    |
| Gesamtindustrie . . . . .               | 2        | .                  | Störmede                                |          |                    |
| davon                                   |          |                    | Gesamtindustrie . . . . .               | 3        | .                  |
| Stahlbau (einschl. Leichtmetallbau)     | 1        | .                  | davon                                   |          |                    |
| EEM-Industrie . . . . .                 | 1        | .                  | Gießerei-Industrie . . . . .            | 1        | .                  |
| Hoinkhausen                             |          |                    | EEM-Industrie . . . . .                 | 1        | .                  |
| Gesamtindustrie . . . . .               | 1        | .                  | Bekleidungsindustrie . . . . .          | 1        | .                  |
| davon                                   |          |                    |   |          |                    |
| Nahrungs- und Genußmittelindustrie      | 1        | .                  | Kreis Lüdenscheid                       |          |                    |
| Kallenhardt                             |          |                    | Altena, Stadt                           |          |                    |
| Gesamtindustrie . . . . .               | 4        | 54                 | Gesamtindustrie . . . . .               | 122      | 7 816              |
| davon                                   |          |                    | darunter                                |          |                    |
| Industrie der Steine und Erden . .      | 1        | .                  | NE-Metallindustrie . . . . .            | 1        | .                  |
| Sägewerke und holzbearbeitende          |          |                    | Ziehereien und Kaltwalzwerke . . .      | 28       | 1 965              |
| Industrie . . . . .                     | 2        | .                  | Stahlverformung . . . . .               | 27       | 1 826              |
| Holzverarbeitende Industrie . . . .     | 1        | .                  | Elektrotechnische Industrie . . . .     | 1        | .                  |
| Menzel                                  |          |                    | EEM-Industrie . . . . .                 | 40       | 1 258              |
| Gesamtindustrie . . . . .               | 1        | .                  |   |          |                    |
| davon                                   |          |                    | Plettenberg, Stadt                      |          |                    |
| Lederverarbeitende und Schuh-           |          |                    | Gesamtindustrie . . . . .               | 182      | 9 471              |
| Industrie . . . . .                     | 1        | .                  | darunter                                |          |                    |
| Rüthen, Stadt                           |          |                    | Ziehereien und Kaltwalzwerke . . .      | 7        | 453                |
| Gesamtindustrie . . . . .               | 15       | 972                | Stahlverformung . . . . .               | 116      | 5 460              |
| darunter                                |          |                    | Elektrotechnische Industrie . . . .     | 3        | 594                |
| Stahlbau (einschl. Leichtmetallbau)     | 3        | 447                | EEM-Industrie . . . . .                 | 17       | 1 729              |
| Maschinenbau . . . . .                  | 1        | .                  |   |          |                    |
| Sägewerke und holzbearbeitende          |          |                    | Werdohl, Stadt                          |          |                    |
| Industrie . . . . .                     | 4        | .                  | Gesamtindustrie . . . . .               | 71       | 7 519              |
| Suttrop                                 |          |                    | darunter                                |          |                    |
| Gesamtindustrie . . . . .               | 6        | 193                | Eisenschaffende Industrie . . . . .     | 2        | .                  |
| darunter                                |          |                    | NE-Metallindustrie . . . . .            | 3        | 1 492              |
| Industrie der Steine und Erden . .      | 1        | .                  | Gießerei-Industrie . . . . .            | 11       | 917                |
| Stahlverformung . . . . .               | 2        | .                  | Stahlverformung . . . . .               | 8        | .                  |
| Kunststoffverarbeitende Industrie .     | 1        | .                  | Maschinenbau . . . . .                  | 17       | 1 089              |
|   |          |                    | EEM-Industrie . . . . .                 | 11       | 637                |

## Industriegruppen in Ämtern und Gemeinden Ende September 1972

| Gemeinde<br>Industriegruppe bzw. -zweig | Betriebe | Tätige<br>Personen | Gemeinde<br>Industriegruppe bzw. -zweig | Betriebe | Tätige<br>Personen |
|---|----------|--------------------|---|----------|--------------------|
| <b>noch: Regierungsbezirk Arnberg</b>   |          |                    |   |          |                    |
| <b>noch: Kreis Lüdenscheid</b>          |          |                    | <b>noch: Kreis Lüdenscheid</b>          |          |                    |
| <b>Herscheid</b>                        |          |                    | <b>Neuenrade, Stadt</b>                 |          |                    |
| Gesamtindustrie . . . . .               | 34       | 869                | Gesamtindustrie . . . . .               | 47       | 1 682              |
| darunter                                |          |                    | darunter                                |          |                    |
| Stahlverformung . . . . .               | 15       | 358                | Stahlverformung . . . . .               | 13       | 484                |
| EBM-Industrie . . . . .                 | 8        | 307                | Maschinenbau . . . . .                  | 8        | .                  |
| Kunststoffverarbeitende Industrie .     | 3        | .                  | Elektrotechnische Industrie . . . .     | 4        | 202                |
|   |          |                    | EBM-Industrie . . . . .                 | 7        | 283                |
| <b>Nechrodt-Wiblingwerde</b>            |          |                    | <b>Schalksmühle</b>                     |          |                    |
| Gesamtindustrie . . . . .               | 16       | 1 203              | Gesamtindustrie . . . . .               | 66       | 3 205              |
| darunter                                |          |                    | darunter                                |          |                    |
| Eisenschaffende Industrie . . . . .     | 1        | .                  | Ziehereien und Kaltwalzwerke . . . .    | 2        | .                  |
| NE-Metallindustrie . . . . .            | 1        | .                  | Stahlverformung . . . . .               | 23       | 715                |
| Ziehereien und Kaltwalzwerke . . . .    | 2        | .                  | Elektrotechnische Industrie . . . .     | 17       | 1 590              |
|   |          |                    | Kunststoffverarbeitende Industrie .     | 8        | 213                |
| <b>Halver, Stadt</b>                    |          |                    | <b>Kreis Meschede</b>                   |          |                    |
| Gesamtindustrie . . . . .               | 114      | 3 434              | <b>Amt Bestwig</b>                      |          |                    |
| darunter                                |          |                    | Gesamtindustrie . . . . .               |          |                    |
| Stahlverformung . . . . .               | 44       | 1 274              | 40                                      |          |                    |
| Maschinenbau . . . . .                  | 4        | .                  | 1 705                                   |          |                    |
| Elektrotechnische Industrie . . . . .   | 4        | 352                | <b>Eversberg, Stadt</b>                 |          |                    |
| Kunststoffverarbeitende Industrie .     | 18       | 645                | Gesamtindustrie . . . . .               |          |                    |
|   |          |                    | 7                                       |          |                    |
| <b>Kierspe, Stadt</b>                   |          |                    | darunter                                |          |                    |
| Gesamtindustrie . . . . .               | 99       | 3 073              | Gießerei-Industrie . . . . .            |          |                    |
| darunter                                |          |                    | 1                                       |          |                    |
| Stahlverformung . . . . .               | 21       | 333                | Holzverarbeitende Industrie . . . .     |          |                    |
| Elektrotechnische Industrie . . . . .   | 8        | 641                | 1                                       |          |                    |
| EBM-Industrie . . . . .                 | 15       | 386                | Kunststoffverarbeitende Industrie .     |          |                    |
| Kunststoffverarbeitende Industrie .     | 33       | 1 279              | 1                                       |          |                    |
|   |          |                    | .                                       |          |                    |
| <b>Lüdenscheid, Stadt</b>               |          |                    | <b>Gevelinghausen</b>                   |          |                    |
| Gesamtindustrie . . . . .               | 428      | 19 632             | Gesamtindustrie . . . . .               |          |                    |
| darunter                                |          |                    | 1                                       |          |                    |
| NE-Metallindustrie . . . . .            | 5        | 1 981              | davon                                   |          |                    |
| Stahlverformung . . . . .               | 95       | 3 258              | Textilindustrie . . . . .               |          |                    |
| Maschinenbau . . . . .                  | 38       | 1 365              | 1                                       |          |                    |
| Elektrotechnische Industrie . . . . .   | 38       | 4 873              | .                                       |          |                    |
| EBM-Industrie . . . . .                 | 132      | 5 462              | <b>Heringhausen</b>                     |          |                    |
| Kunststoffverarbeitende Industrie .     | 44       | 803                | Gesamtindustrie . . . . .               |          |                    |
|   |          |                    | 2                                       |          |                    |
| <b>Meinerzhagen, Stadt</b>              |          |                    | davon                                   |          |                    |
| Gesamtindustrie . . . . .               | 71       | 4 782              | Industrie der Steine und Erden . .      |          |                    |
| darunter                                |          |                    | 1                                       |          |                    |
| NE-Metallindustrie . . . . .            | 1        | .                  | Maschinenbau . . . . .                  |          |                    |
| Maschinenbau . . . . .                  | 5        | 503                | 1                                       |          |                    |
| EBM-Industrie . . . . .                 | 10       | 516                | .                                       |          |                    |
| Kunststoffverarbeitende Industrie .     | 16       | 458                | <b>Nuttlar</b>                          |          |                    |
|   |          |                    | Gesamtindustrie . . . . .               |          |                    |
|   |          |                    | 8                                       |          |                    |
|   |          |                    | 115                                     |          |                    |
|   |          |                    | darunter                                |          |                    |
|   |          |                    | Industrie der Steine und Erden . .      |          |                    |
|   |          |                    | 3                                       |          |                    |
|   |          |                    | Holzverarbeitende Industrie . . . .     |          |                    |
|   |          |                    | 1                                       |          |                    |
|   |          |                    | Kunststoffverarbeitende Industrie .     |          |                    |
|   |          |                    | 1                                       |          |                    |
|   |          |                    | .                                       |          |                    |
|   |          |                    | <b>Ostwig</b>                           |          |                    |
|   |          |                    | Gesamtindustrie . . . . .               |          |                    |
|   |          |                    | 3                                       |          |                    |
|   |          |                    | 34                                      |          |                    |
|   |          |                    | davon                                   |          |                    |
|   |          |                    | Industrie der Steine und Erden . .      |          |                    |
|   |          |                    | 1                                       |          |                    |
|   |          |                    | Sägewerke und holzbearbeitende          |          |                    |
|   |          |                    | Industrie . . . . .                     |          |                    |
|   |          |                    | 1                                       |          |                    |
|   |          |                    | Lederverarbeitende und Schuh-           |          |                    |
|   |          |                    | industrie . . . . .                     |          |                    |
|   |          |                    | 1                                       |          |                    |
|   |          |                    | .                                       |          |                    |

noch: 3.6 Betriebe und tätige Personen nach ausgewählten

| Gemeinde<br>Industriegruppe bzw. -zweig | Betriebe | Tätige<br>Personen | Gemeinde<br>Industriegruppe bzw. -zweig | Betriebe | Tätige<br>Personen |
|---|----------|--------------------|---|----------|--------------------|
|---|----------|--------------------|---|----------|--------------------|

## noch: Regierungsbezirk Arnberg

noch: Kreis Meschede

noch: Kreis Meschede

## Ramsbeck

|                                       |   |   |
|---------------------------------------|---|---|
| Gesamtindustrie . . . . .             | 3 | . |
| davon                                 |   |   |
| Bergbau . . . . .                     | 1 | . |
| Maschinenbau . . . . .                | 1 | . |
| Elektrotechnische Industrie . . . . . | 1 | . |

## Velmede

|  |    |     |
|--|----|-----|
| Gesamtindustrie . . . . .                | 16 | 475 |
| darunter                                 |    |     |
| Industrie der Steine und Erden . . . . . | 4  | 47  |
| Maschinenbau . . . . .                   | 1  | .   |
| Fahrzeugbau . . . . .                    | 1  | .   |
| EBM-Industrie . . . . .                  | 2  | .   |

## Amt Eslohe

|                           |    |     |
|---------------------------|----|-----|
| Gesamtindustrie . . . . . | 26 | 635 |
|---------------------------|----|-----|

## Eslohe (Sauerland)

|   |    |     |
|---|----|-----|
| Gesamtindustrie . . . . .                             | 14 | 370 |
| darunter  |    |     |
| Stahlverformung . . . . .                             | 4  | 246 |
| EBM-Industrie . . . . .                               | 1  | .   |
| Sägewerke und holzbearbeitende<br>Industrie . . . . . | 2  | .   |
| Holzverarbeitende Industrie . . . . .                 | 2  | .   |

## Cobbenrode (Sauerland)

|   |   |   |
|---|---|---|
| Gesamtindustrie . . . . .                             | 1 | . |
| davon   |   |   |
| Sägewerke und holzbearbeitende<br>Industrie . . . . . | 1 | . |

## Reiste (Sauerland)

|   |   |    |
|---|---|----|
| Gesamtindustrie . . . . .                             | 9 | 90 |
| darunter  |   |    |
| Sägewerke und holzbearbeitende<br>Industrie . . . . . | 1 | .  |
| Holzverarbeitende Industrie . . . . .                 | 4 | 50 |

## Wenholthausen (Sauerland)

|                                       |   |   |
|---------------------------------------|---|---|
| Gesamtindustrie . . . . .             | 2 | . |
| davon                                 |   |   |
| Maschinenbau . . . . .                | 1 | . |
| Elektrotechnische Industrie . . . . . | 1 | . |

## Amt Fredeburg

|                           |    |     |
|---------------------------|----|-----|
| Gesamtindustrie . . . . . | 16 | 512 |
|---------------------------|----|-----|

## Berghausen

|   |   |   |
|---|---|---|
| Gesamtindustrie . . . . .                             | 2 | . |
| davon   |   |   |
| Industrie der Steine und Erden . . . . .              | 1 | . |
| Sägewerke und holzbearbeitende<br>Industrie . . . . . | 1 | . |

## Bödefeld, Freiheit

|                                       |   |   |
|---------------------------------------|---|---|
| Gesamtindustrie . . . . .             | 1 | . |
| davon                                 |   |   |
| Holzverarbeitende Industrie . . . . . | 1 | . |

## Dorlar

|   |   |    |
|---|---|----|
| Gesamtindustrie . . . . .                             | 4 | 38 |
| davon   |   |    |
| Industrie der Steine und Erden . . . . .              | 1 | .  |
| Sägewerke und holzbearbeitende<br>Industrie . . . . . | 1 | .  |
| Holzverarbeitende Industrie . . . . .                 | 1 | .  |
| Textilindustrie . . . . .                             | 1 | .  |

## Fredeburg, Stadt

|  |   |     |
|--|---|-----|
| Gesamtindustrie . . . . .                | 7 | 327 |
| darunter                                 |   |     |
| Industrie der Steine und Erden . . . . . | 1 | .   |
| Holzverarbeitende Industrie . . . . .    | 2 | .   |
| Textilindustrie . . . . .                | 1 | .   |

## Rarbach

|   |   |   |
|---|---|---|
| Gesamtindustrie . . . . .                             | 2 | . |
| davon   |   |   |
| EBM-Industrie . . . . .                               | 1 | . |
| Sägewerke und holzbearbeitende<br>Industrie . . . . . | 1 | . |

## Amt Meschede

|                           |    |       |
|---------------------------|----|-------|
| Gesamtindustrie . . . . . | 37 | 3 096 |
|---------------------------|----|-------|

## Calle

|  |    |     |
|--|----|-----|
| Gesamtindustrie . . . . .                | 17 | 352 |
| darunter                                 |    |     |
| Industrie der Steine und Erden . . . . . | 2  | .   |
| Ziehereien und Kaltwalzwerke . . . . .   | 1  | .   |
| EBM-Industrie . . . . .                  | 3  | 47  |
| Holzverarbeitende Industrie . . . . .    | 4  | 67  |
| Textilindustrie . . . . .                | 1  | .   |

## Meschede-Land

|   |   |   |
|---|---|---|
| Gesamtindustrie . . . . .                             | 2 | . |
| davon   |   |   |
| Stahlverformung . . . . .                             | 1 | . |
| Sägewerke und holzbearbeitende<br>Industrie . . . . . | 1 | . |

## Meschede, Stadt

|   |    |       |
|---|----|-------|
| Gesamtindustrie . . . . .                   | 14 | 2 647 |
| darunter                                    |    |       |
| Gießerei-Industrie . . . . .                | 1  | .     |
| Kunststoffverarbeitende Industrie . . . . . | 2  | .     |
| Textilindustrie . . . . .                   | 1  | .     |

## Industriegruppen in Ämtern und Gemeinden Ende September 1972

| Gemeinde<br>Industriegruppe bzw. -zweig               | Betriebe | Tätige<br>Personen | Gemeinde<br>Industriegruppe bzw. -zweig                                | Betriebe | Tätige<br>Personen |
|---|----------|--------------------|--|----------|--------------------|
| <b>noch: Regierungsbezirk Arnsberg</b>                |          |                    |  |          |                    |
| <b>noch: Kreis Meschede</b>                           |          |                    | <b>Kreis Olpe</b>  |          |                    |
| <b>Remblinghausen</b>                                 |          |                    | <b>Attendorn, Stadt</b>  |          |                    |
| Gesamtindustrie . . . . .                             | 4        | .                  | Gesamtindustrie . . . . .  | 76       | 5 496              |
| davon   |          |                    | darunter   |          |                    |
| Industrie der Steine und Erden . .                    | 1        | .                  | Stahlverformung . . . . .  | 17       | 1 827              |
| Sägewerke und holzbearbeitende<br>Industrie . . . . . | 2        | .                  | Maschinenbau . . . . .   | 10       | 1 734              |
| Holzverarbeitende Industrie . . . .                   | 1        | .                  | EBM-Industrie . . . . .  | 21       | 1 280              |
| <b>Amt Schmalleberg</b>                               |          |                    | <b>Drolshagen, Stadt</b>   |          |                    |
| Gesamtindustrie . . . . .                             | 39       | 2 967              | Gesamtindustrie . . . . .  | 35       | 1 470              |
| <b>Fleckenberg</b>                                    |          |                    | darunter   |          |                    |
| Gesamtindustrie . . . . .                             | 13       | 89                 | Stahlverformung . . . . .  | 7        | 366                |
| davon   |          |                    | Maschinenbau . . . . .   | 4        | .                  |
| Elektrotechnische Industrie . . . .                   | 1        | .                  | Elektrotechnische Industrie . . . .                                    | 3        | 163                |
| EBM-Industrie . . . . .                               | 1        | .                  | EBM-Industrie . . . . .  | 5        | 213                |
| Sägewerke und holzbearbeitende<br>Industrie . . . . . | 7        | 54                 | Papier- und pappeverarbeitende<br>Industrie . . . . .                  | 2        | .                  |
| Holzverarbeitende Industrie . . . .                   | 2        | .                  | <b>Finnentrop</b>  |          |                    |
| Kunststoffverarbeitende Industrie .                   | 1        | .                  | Gesamtindustrie . . . . .  | 67       | 2 071              |
| Textilindustrie . . . . .                             | 1        | .                  | darunter   |          |                    |
| <b>Grafschaft</b>                                     |          |                    | Eisenschaffende Industrie . . . . .                                    | 1        | .                  |
| Gesamtindustrie . . . . .                             | 3        | .                  | Stahlverformung . . . . .  | 19       | 399                |
| davon   |          |                    | Maschinenbau . . . . .   | 4        | 80                 |
| Stahlverformung . . . . .                             | 1        | .                  | EBM-Industrie . . . . .  | 6        | 214                |
| Holzverarbeitende Industrie . . . .                   | 2        | .                  | Sägewerke und holzbearbeitende<br>Industrie . . . . .                  | 8        | 168                |
| <b>Oberkirchen</b>                                    |          |                    | Kunststoffverarbeitende Industrie .                                    | 4        | 168                |
| Gesamtindustrie . . . . .                             | 9        | 137                | Nahrungs- und Genußmittelindustrie                                     | 2        | .                  |
| davon   |          |                    | <b>Kirchhundem</b>   |          |                    |
| Industrie der Steine und Erden . .                    | 1        | .                  | Gesamtindustrie . . . . .  | 33       | 1 133              |
| Chemische Industrie . . . . .                         | 1        | .                  | darunter   |          |                    |
| Sägewerke und holzbearbeitende<br>Industrie . . . . . | 2        | .                  | Elektrotechnische Industrie . . . .                                    | 5        | 260                |
| Holzverarbeitende Industrie . . . .                   | 1        | .                  | EBM-Industrie . . . . .  | 8        | 397                |
| Textilindustrie . . . . .                             | 3        | 89                 | Holzverarbeitende Industrie . . . .                                    | 2        | .                  |
| Nahrungs- und Genußmittelindustrie                    | 1        | .                  | Holzschliff, Zellstoff, Papier-<br>und pappeerzeugende Industrie . . . | 1        | .                  |
| <b>Schmalleberg, Stadt</b>                            |          |                    | <b>Lennebstadt, Stadt</b>  |          |                    |
| Gesamtindustrie . . . . .                             | 13       | 2 689              | Gesamtindustrie . . . . .  | 56       | 3 620              |
| davon   |          |                    | darunter   |          |                    |
| Industrie der Steine und Erden . .                    | 1        | .                  | Bergbau . . . . .  | 1        | .                  |
| Chemische Industrie . . . . .                         | 1        | .                  | Stahlverformung . . . . .  | 15       | 716                |
| Sägewerke und holzbearbeitende<br>Industrie . . . . . | 1        | .                  | Maschinenbau . . . . .   | 8        | 328                |
| Holzverarbeitende Industrie . . . .                   | 1        | .                  | Elektrotechnische Industrie . . . .                                    | 3        | 707                |
| Kunststoffverarbeitende Industrie .                   | 1        | .                  | Bekleidungsindustrie . . . . .   | 2        | .                  |
| Textilindustrie . . . . .                             | 7        | 2 597              | <b>Olpe, Stadt</b>   |          |                    |
| Bekleidungsindustrie . . . . .                        | 1        | .                  | Gesamtindustrie . . . . .  | 38       | 2 993              |
| <b>Wormbach</b>                                       |          |                    | darunter   |          |                    |
| Gesamtindustrie . . . . .                             | 1        | .                  | NE-Metallindustrie . . . . .   | 4        | 853                |
| davon   |          |                    | Gießerei-Industrie . . . . .   | 3        | 322                |
| Maschinenbau . . . . .                                | 1        | .                  | Maschinenbau . . . . .   | 8        | 1 260              |
|   |          |                    | Elektrotechnische Industrie . . . .                                    | 3        | 277                |

noch: 3.6 Betriebe und tätige Personen nach ausgewählten

| Gemeinde<br>Industriegruppe bzw. -zweig | Betriebe | Tätige<br>Personen | Gemeinde<br>Industriegruppe bzw. -zweig | Betriebe | Tätige<br>Personen |
|---|----------|--------------------|---|----------|--------------------|
|---|----------|--------------------|---|----------|--------------------|

## noch: Regierungsbezirk Arnsberg

noch: Kreis Olpe

## Wenden

|                                       |    |       |
|---------------------------------------|----|-------|
| Gesamtindustrie . . . . .             | 40 | 2 366 |
| darunter                              |    |       |
| Stahlbau (einschl. Leichtmetallbau)   | 4  | .     |
| Elektrotechnische Industrie . . . . . | 5  | 860   |
| EBM-Industrie . . . . .               | 12 | 327   |
| Textilindustrie . . . . .             | 1  | .     |

## Lenne

|                                       |   |   |
|---------------------------------------|---|---|
| Gesamtindustrie . . . . .             | 2 | . |
| davon                                 |   |   |
| Stahlverformung . . . . .             | 1 | . |
| Elektrotechnische Industrie . . . . . | 1 | . |

## Kreis Siegen

## Hilchenbach, Stadt

|  |    |       |
|--|----|-------|
| Gesamtindustrie . . . . .              | 44 | 5 656 |
| darunter                               |    |       |
| Eisenschaffende Industrie . . . . .    | 1  | .     |
| Gießerei-Industrie . . . . .           | 1  | .     |
| Ziehereien und Kaltwalzwerke . . . . . | 2  | .     |
| Stahlverformung . . . . .              | 7  | 353   |
| Stahlbau (einschl. Leichtmetallbau)    | 6  | 309   |
| Maschinenbau . . . . .                 | 9  | .     |
| EBM-Industrie . . . . .                | 3  | 254   |

## Eiserfeld, Stadt

|  |    |       |
|--|----|-------|
| Gesamtindustrie . . . . .  | 48 | 3 842 |
| darunter   |    |       |
| Stahlbau (einschl. Leichtmetallbau)  | 7  | 196   |
| Maschinenbau . . . . .   | 9  | 198   |
| EBM-Industrie . . . . .  | 9  | 249   |
| Büromaschinen-, Datenverarbeitungs-<br>geräte und -einrichtungen . . . . . | 1  | .     |

## Hüttental, Stadt

|                                     |     |        |
|-------------------------------------|-----|--------|
| Gesamtindustrie . . . . .           | 110 | 12 593 |
| darunter                            |     |        |
| Eisenschaffende Industrie . . . . . | 4   | .      |
| Gießerei-Industrie . . . . .        | 6   | 1 497  |
| Stahlbau (einschl. Leichtmetallbau) | 8   | .      |
| EBM-Industrie . . . . .             | 36  | 1 630  |

## Siegen, Stadt

|                                       |     |       |
|---------------------------------------|-----|-------|
| Gesamtindustrie . . . . .             | 119 | 9 057 |
| darunter                              |     |       |
| Eisenschaffende Industrie . . . . .   | 2   | .     |
| Gießerei-Industrie . . . . .          | 6   | 1 196 |
| Stahlbau (einschl. Leichtmetallbau)   | 10  | 384   |
| Maschinenbau . . . . .                | 16  | 2 076 |
| Elektrotechnische Industrie . . . . . | 15  | 1 063 |
| EBM-Industrie . . . . .               | 19  | 2 094 |

noch: Kreis Siegen

## Burbach

|  |    |       |
|--|----|-------|
| Gesamtindustrie . . . . .              | 63 | 2 007 |
| darunter                               |    |       |
| Ziehereien und Kaltwalzwerke . . . . . | 2  | .     |
| Maschinenbau . . . . .                 | 12 | 663   |
| EBM-Industrie . . . . .                | 14 | 125   |
| Chemische Industrie . . . . .          | 6  | .     |
| Holzverarbeitende Industrie . . . . .  | 7  | 172   |

## Freudenberg, Stadt

|                                     |    |       |
|-------------------------------------|----|-------|
| Gesamtindustrie . . . . .           | 63 | 1 791 |
| darunter                            |    |       |
| Stahlverformung . . . . .           | 14 | 151   |
| Stahlbau (einschl. Leichtmetallbau) | 13 | 234   |
| Maschinenbau . . . . .              | 12 | 717   |
| EBM-Industrie . . . . .             | 12 | 490   |

## Kreuztal, Stadt

|                                     |    |       |
|-------------------------------------|----|-------|
| Gesamtindustrie . . . . .           | 81 | 6 611 |
| darunter                            |    |       |
| Eisenschaffende Industrie . . . . . | 2  | .     |
| Stahlbau (einschl. Leichtmetallbau) | 22 | 1 076 |
| Maschinenbau . . . . .              | 12 | 1 111 |
| EBM-Industrie . . . . .             | 20 | 1 637 |

## Neunkirchen

|                                       |    |       |
|---------------------------------------|----|-------|
| Gesamtindustrie . . . . .             | 56 | 4 809 |
| darunter                              |    |       |
| Stahlbau (einschl. Leichtmetallbau)   | 4  | .     |
| Maschinenbau . . . . .                | 7  | 794   |
| Elektrotechnische Industrie . . . . . | 5  | .     |
| EBM-Industrie . . . . .               | 17 | 2 108 |

## Netphen

|                                     |    |       |
|-------------------------------------|----|-------|
| Gesamtindustrie . . . . .           | 50 | 4 136 |
| darunter                            |    |       |
| Gießerei-Industrie . . . . .        | 1  | .     |
| Stahlbau (einschl. Leichtmetallbau) | 10 | 1 861 |
| Maschinenbau . . . . .              | 7  | 687   |
| EBM-Industrie . . . . .             | 16 | 743   |

## Wilnsdorf

|                                       |    |       |
|---------------------------------------|----|-------|
| Gesamtindustrie . . . . .             | 40 | 1 135 |
| darunter                              |    |       |
| Maschinenbau . . . . .                | 7  | 194   |
| Elektrotechnische Industrie . . . . . | 4  | .     |
| EBM-Industrie . . . . .               | 13 | 606   |

## Industriegruppen in Ämtern und Gemeinden Ende September 1972

| Gemeinde<br>Industriegruppe bzw. -zweig                  | Betriebe | Tätige<br>Personen | Gemeinde<br>Industriegruppe bzw. -zweig                        | Betriebe | Tätige<br>Personen |
|--|----------|--------------------|--|----------|--------------------|
| <b>noch: Regierungsbezirk Arnsberg</b>                   |          |                    |  |          |                    |
| <b>Kreis Soest</b>                                       |          |                    | <b>noch: Kreis Soest</b>                                       |          |                    |
| <b>Ense</b>  |          |                    | <b>Werl, Stadt</b>   |          |                    |
| Gesamtindustrie . . . . .                                | 48       | 1 581              | Gesamtindustrie . . . . .                                      | 46       | 3 156              |
| darunter   |          |                    | darunter   |          |                    |
| NE-Metallindustrie . . . . .                             | 1        | .                  | NE-Metallindustrie . . . . .                                   | 2        | .                  |
| Stahlverformung . . . . .                                | 5        | .                  | EBM-Industrie . . . . .  | 9        | 925                |
| EBM-Industrie . . . . .                                  | 25       | 1 114              | Holzverarbeitende Industrie . . . . .                          | 5        | 417                |
|  |          |                    | Kunststoffverarbeitende Industrie . . . . .                    | 3        | .                  |
| <b>Lippetal</b>  |          |                    | Bekleidungsindustrie . . . . .                                 | 3        | .                  |
| Gesamtindustrie . . . . .                                | 16       | 333                |  |          |                    |
| darunter   |          |                    | <b>Wickede (Ruhr)</b>  |          |                    |
| Industrie der Steine und Erden . . . . .                 | 1        | .                  | Gesamtindustrie . . . . .                                      | 44       | 3 047              |
| Holzverarbeitende Industrie . . . . .                    | 5        | 89                 | darunter   |          |                    |
| Papier- und pappeverarbeitende<br>Industrie . . . . .    | 1        | .                  | Gießerei-Industrie . . . . .                                   | 2        | .                  |
| Gummi- und asbestverarbeitende<br>Industrie . . . . .    | 2        | .                  | Ziehereien und Kaltwalzwerke . . . . .                         | 4        | 1 891              |
| Nahrungs- und Genußmittelindustrie                       | 3        | .                  | EBM-Industrie . . . . .  | 14       | 310                |
|  |          |                    |  |          |                    |
| <b>Möhnesee</b>  |          |                    | <b>Eickelborn</b>  |          |                    |
| Gesamtindustrie . . . . .                                | 8        | 219                | Gesamtindustrie . . . . .                                      | 3        | .                  |
| darunter   |          |                    | davon  |          |                    |
| Maschinenbau . . . . .                                   | 1        | .                  | Industrie der Steine und Erden . . . . .                       | 1        | .                  |
| Elektrotechnische Industrie . . . . .                    | 1        | .                  | Papier- und pappeverarbeitende<br>Industrie . . . . .          | 1        | .                  |
| Chemische Industrie . . . . .                            | 1        | .                  | Gummi- und asbestverarbeitende<br>Industrie . . . . .          | 1        | .                  |
| Sägewerke und holzbearbeitende<br>Industrie . . . . .    | 2        | .                  |  |          |                    |
|  |          |                    |  |          |                    |
| <b>Sassendorf, Bad</b>                                   |          |                    | <b>Kreis Unna</b>  |          |                    |
| Gesamtindustrie . . . . .                                | 8        | 235                | <b>Kamen, Stadt</b>  |          |                    |
| davon  |          |                    | Gesamtindustrie . . . . .                                      | 48       | 6 707              |
| Industrie der Steine und Erden . . . . .                 | 1        | .                  | darunter   |          |                    |
| Maschinenbau . . . . .                                   | 3        | .                  | Bergbau . . . . .  | 3        | 3 667              |
| EBM-Industrie . . . . .                                  | 1        | .                  | Feinmechanische und optische<br>sowie Uhrenindustrie . . . . . | 3        | .                  |
| Sägewerke und holzbearbeitende<br>Industrie . . . . .    | 1        | .                  | EBM-Industrie . . . . .  | 6        | .                  |
| Holzverarbeitende Industrie . . . . .                    | 1        | .                  | Kunststoffverarbeitende Industrie . . . . .                    | 3        | 699                |
| Kunststoffverarbeitende Industrie . . . . .              | 1        | .                  |  |          |                    |
|  |          |                    | <b>Unna, Stadt</b>   |          |                    |
| <b>Soest, Stadt</b>                                      |          |                    | Gesamtindustrie . . . . .                                      | 62       | 7 706              |
| Gesamtindustrie . . . . .                                | 52       | 3 991              | darunter   |          |                    |
| darunter   |          |                    | NE-Metallindustrie . . . . .                                   | 1        | .                  |
| Ziehereien und Kaltwalzwerke . . . . .                   | 3        | .                  | Ziehereien und Kaltwalzwerke . . . . .                         | 6        | 1 853              |
| Maschinenbau . . . . .                                   | 11       | 495                | Stahlbau (einschl. Leichtmetallbau)                            | 4        | 504                |
| Elektrotechnische Industrie . . . . .                    | 4        | 1 550              | Maschinenbau . . . . .   | 10       | 1 949              |
| Druckerei- und Vervielfältigungs-<br>industrie . . . . . | 3        | .                  | Elektrotechnische Industrie . . . . .                          | 4        | 872                |
| Nahrungs- und Genußmittelindustrie                       | 6        | 447                | Nahrungs- und Genußmittelindustrie                             | 5        | .                  |
|  |          |                    |  |          |                    |
| <b>Welver</b>  |          |                    | <b>Bergkamen, Stadt</b>  |          |                    |
| Gesamtindustrie . . . . .                                | 6        | 396                | Gesamtindustrie . . . . .                                      | 26       | 7 118              |
| davon  |          |                    | darunter   |          |                    |
| Stahlbau (einschl. Leichtmetallbau)                      | 1        | .                  | Bergbau . . . . .  | 1        | 4 160              |
| EBM-Industrie . . . . .                                  | 2        | .                  | Stahlverformung . . . . .                                      | 2        | .                  |
| Sägewerke und holzbearbeitende<br>Industrie . . . . .    | 2        | .                  | Chemische Industrie . . . . .                                  | 2        | .                  |
| Holzverarbeitende Industrie . . . . .                    | 1        | .                  |  |          |                    |

## noch: 3.6 Betriebe und tätige Personen nach ausgewählten

| Gemeinde<br>Industriegruppe bzw. -zweig | Betriebe | Tätige<br>Personen | Gemeinde<br>Industriegruppe bzw. -zweig | Betriebe | Tätige<br>Personen |
|---|----------|--------------------|---|----------|--------------------|
|---|----------|--------------------|---|----------|--------------------|

## noch: Regierungsbezirk Arnberg

noch: Kreis Unna

## Fröndenberg, Stadt

|                           |    |       |
|---------------------------|----|-------|
| Gesamtindustrie . . . . . | 41 | 3 698 |
| darunter                  |    |       |
| Stahlverformung . . . . . | 14 | 1 419 |
| Maschinenbau . . . . .    | 5  | 630   |
| EBM-Industrie . . . . .   | 9  | .     |

## Bönen

|                                     |    |       |
|-------------------------------------|----|-------|
| Gesamtindustrie . . . . .           | 10 | 3 515 |
| davon                               |    |       |
| Bergbau . . . . .                   | 3  | 3 311 |
| Stahlverformung . . . . .           | 2  | .     |
| EBM-Industrie . . . . .             | 3  | 111   |
| Kunststoffverarbeitende Industrie . | 1  | .     |
| Bekleidungsindustrie . . . . .      | 1  | .     |

## Holzwickede

|                                    |    |       |
|------------------------------------|----|-------|
| Gesamtindustrie . . . . .          | 13 | 2 382 |
| darunter                           |    |       |
| Ziehereien und Kaltwalzwerke . . . | 2  | .     |
| Maschinenbau . . . . .             | 3  | .     |
| EBM-Industrie . . . . .            | 2  | .     |

## Pelkum

|   |    |       |
|---|----|-------|
| Gesamtindustrie . . . . .                             | 12 | 3 505 |
| darunter  |    |       |
| Bergbau . . . . .                                     | 2  | 3 155 |
| Maschinenbau . . . . .                                | 1  | .     |
| Papier- und pappeverarbeitende<br>Industrie . . . . . | 1  | .     |

## Rhynern

|                                    |   |     |
|------------------------------------|---|-----|
| Gesamtindustrie . . . . .          | 9 | 136 |
| darunter                           |   |     |
| Industrie der Steine und Erden . . | 1 | .   |
| Maschinenbau . . . . .             | 1 | .   |
| Nahrungs- und Genußmittelindustrie | 3 | .   |

## Uentrop

|                                    |   |   |
|------------------------------------|---|---|
| Gesamtindustrie . . . . .          | 4 | . |
| davon                              |   |   |
| Industrie der Steine und Erden . . | 2 | . |
| Maschinenbau . . . . .             | 1 | . |
| Chemische Industrie . . . . .      | 1 | . |

## Kreis Wittgenstein

## Berleburg, Bad, Stadt

|  |    |       |
|--|----|-------|
| Gesamtindustrie . . . . .                                | 19 | 1 167 |
| darunter   |    |       |
| EBM-Industrie . . . . .                                  | 3  | 285   |
| Holzverarbeitende Industrie . . . .                      | 4  | .     |
| Druckerei- und Vervielfältigungs-<br>industrie . . . . . | 1  | .     |
| Kunststoffverarbeitende Industrie .                      | 2  | .     |

noch: Kreis Wittgenstein

## Laasphe, Stadt

|   |    |     |
|---|----|-----|
| Gesamtindustrie . . . . .                             | 27 | 964 |
| darunter  |    |     |
| Stahlbau (einschl. Leichtmetallbau)                   | 1  | .   |
| Maschinenbau . . . . .                                | 3  | 119 |
| EBM-Industrie . . . . .                               | 5  | 118 |
| Sägewerke und holzbearbeitende<br>Industrie . . . . . | 2  | .   |
| Kunststoffverarbeitende Industrie .                   | 2  | .   |
| Bekleidungsindustrie . . . . .                        | 3  | .   |

## Amt Berleburg

|                           |    |       |
|---------------------------|----|-------|
| Gesamtindustrie . . . . . | 43 | 2 040 |
|---------------------------|----|-------|

## Alertshausen

|                                     |   |   |
|-------------------------------------|---|---|
| Gesamtindustrie . . . . .           | 2 | . |
| davon                               |   |   |
| Holzverarbeitende Industrie . . . . | 1 | . |
| Kunststoffverarbeitende Industrie . | 1 | . |

## Arfeld

|                                     |   |     |
|-------------------------------------|---|-----|
| Gesamtindustrie . . . . .           | 3 | 327 |
| davon                               |   |     |
| Holzverarbeitende Industrie . . . . | 3 | 327 |

## Aue

|  |   |     |
|--|---|-----|
| Gesamtindustrie . . . . .  | 4 | 910 |
| davon  |   |     |
| Stahlverformung . . . . .  | 1 | .   |
| Maschinenbau . . . . .   | 1 | .   |
| Elektrotechnische Industrie . . . .  | 1 | .   |
| Musikinstrumenten-, Spiel-, Schmuck-<br>waren- und Sportgeräte-Industrie . | 1 | .   |

## Balde

|                           |   |   |
|---------------------------|---|---|
| Gesamtindustrie . . . . . | 1 | . |
| davon                     |   |   |
| EBM-Industrie . . . . .   | 1 | . |

## Berghausen

|                                     |   |     |
|-------------------------------------|---|-----|
| Gesamtindustrie . . . . .           | 8 | 376 |
| davon                               |   |     |
| Stahlverformung . . . . .           | 4 | 184 |
| Maschinenbau . . . . .              | 1 | .   |
| EBM-Industrie . . . . .             | 1 | .   |
| Kunststoffverarbeitende Industrie . | 2 | .   |

## Birkelbach

|   |   |   |
|---|---|---|
| Gesamtindustrie . . . . .                             | 2 | . |
| davon   |   |   |
| Stahlverformung . . . . .                             | 1 | . |
| Sägewerke und holzbearbeitende<br>Industrie . . . . . | 1 | . |



## Industriegruppen in Ämtern und Gemeinden Ende September 1972

| Gemeinde<br>Industriegruppe bzw. -zweig               | Betriebe | Tätige<br>Personen | Gemeinde<br>Industriegruppe bzw. -zweig               | Betriebe | Tätige<br>Personen |
|---|----------|--------------------|---|----------|--------------------|
| <b>noch: Regierungsbezirk Arnsberg</b>                |          |                    |   |          |                    |
| <b>noch: Kreis Wittgenstein</b>                       |          |                    | <b>noch: Kreis Wittgenstein</b>                       |          |                    |
| <b>Dotzlar</b>  |          |                    | <b>Erndtebrück</b>                                    |          |                    |
| Gesamtindustrie . . . . .                             | 3        | 8                  | Gesamtindustrie . . . . .                             | 16       | .                  |
| davon   |          |                    | darunter  |          |                    |
| Industrie der Steine und Erden . .                    | 1        | .                  | Stahlbau (einschl. Leichtmetallbau)                   | 4        | 214                |
| Maschinenbau . . . . .                                | 1        | .                  | Maschinenbau . . . . .                                | 1        | .                  |
| Bekleidungsindustrie . . . . .                        | 1        | .                  | EBM-Industrie . . . . .                               | 2        | .                  |
|   |          |                    | Kunststoffverarbeitende Industrie .                   | 1        | .                  |
| <b>Elsoff</b>   |          |                    | Textilindustrie . . . . .                             | 4        | 72                 |
| Gesamtindustrie . . . . .                             | 3        | .                  |   |          |                    |
| davon   |          |                    | <b>Scharmeder</b>                                     |          |                    |
| Sägewerke und holzbearbeitende<br>Industrie . . . . . | 2        | .                  | Gesamtindustrie . . . . .                             | 1        | .                  |
| Kunststoffverarbeitende Industrie .                   | 1        | .                  | davon   |          |                    |
|   |          |                    | Stahlverformung . . . . .                             | 1        | .                  |
| <b>Girkhausen</b>                                     |          |                    | <b>Amt Laasphe</b>                                    |          |                    |
| Gesamtindustrie . . . . .                             | 4        | 69                 | Gesamtindustrie . . . . .                             | 16       | 625                |
| davon   |          |                    | <b>Banfe</b>  |          |                    |
| Holzbearbeitende Industrie . . . .                    | 4        | 69                 | Gesamtindustrie . . . . .                             | 1        | .                  |
|   |          |                    | davon   |          |                    |
| <b>Langewiese</b>                                     |          |                    | EBM-Industrie . . . . .                               | 1        | .                  |
| Gesamtindustrie . . . . .                             | 1        | .                  | <b>Feudingen</b>                                      |          |                    |
| davon   |          |                    | Gesamtindustrie . . . . .                             | 6        | 188                |
| EBM-Industrie . . . . .                               | 1        | .                  | darunter  |          |                    |
|   |          |                    | Stahlbau (einschl. Leichtmetallbau)                   | 1        | .                  |
| <b>Raumland</b>                                       |          |                    | Maschinenbau . . . . .                                | 1        | .                  |
| Gesamtindustrie . . . . .                             | 5        | 127                | EBM-Industrie . . . . .                               | 1        | .                  |
| davon   |          |                    | <b>Herbertshausen</b>                                 |          |                    |
| Industrie der Steine und Erden . .                    | 4        | .                  | Gesamtindustrie . . . . .                             | 1        | .                  |
| Nahrungs- und Genußmittelindustrie                    | 1        | .                  | davon   |          |                    |
|   |          |                    | EBM-Industrie . . . . .                               | 1        | .                  |
| <b>Schwarzenau</b>                                    |          |                    | <b>Hesselbach</b>                                     |          |                    |
| Gesamtindustrie . . . . .                             | 3        | .                  | Gesamtindustrie . . . . .                             | 1        | .                  |
| davon   |          |                    | davon   |          |                    |
| Maschinenbau . . . . .                                | 1        | .                  | Stahlverformung . . . . .                             | 1        | .                  |
| Kunststoffverarbeitende Industrie .                   | 1        | .                  | <b>Niederlaasphe</b>                                  |          |                    |
| Textilindustrie . . . . .                             | 1        | .                  | Gesamtindustrie . . . . .                             | 1        | .                  |
|   |          |                    | davon   |          |                    |
| <b>Wemlighausen</b>                                   |          |                    | EBM-Industrie . . . . .                               | 1        | .                  |
| Gesamtindustrie . . . . .                             | 1        | .                  | <b>Rückershausen</b>                                  |          |                    |
| davon   |          |                    | Gesamtindustrie . . . . .                             | 2        | .                  |
| Stahlverformung . . . . .                             | 1        | .                  | davon   |          |                    |
|   |          |                    | Stahlverformung . . . . .                             | 1        | .                  |
| <b>Wingeshausen</b>                                   |          |                    | Stahlbau (einschl. Leichtmetallbau)                   | 1        | .                  |
| Gesamtindustrie . . . . .                             | 1        | .                  | <b>Rüppershausen</b>                                  |          |                    |
| davon   |          |                    | Gesamtindustrie . . . . .                             | 1        | .                  |
| Stahlverformung . . . . .                             | 1        | .                  | davon   |          |                    |
|   |          |                    | EBM-Industrie . . . . .                               | 1        | .                  |
| <b>Wunderthausen</b>                                  |          |                    | <b>Saßmannshausen</b>                                 |          |                    |
| Gesamtindustrie . . . . .                             | 1        | .                  | Gesamtindustrie . . . . .                             | 3        | 238                |
| davon   |          |                    | davon   |          |                    |
| Holzverarbeitende Industrie . . . .                   | 1        | .                  | EBM-Industrie . . . . .                               | 1        | .                  |
|   |          |                    | Sägewerke und holzbearbeitende<br>Industrie . . . . . | 1        | .                  |
| <b>Amt Erndtebrück</b>                                |          |                    | Textilindustrie . . . . .                             | 1        | .                  |
| Gesamtindustrie . . . . .                             | 17       | 821                |   |          |                    |



**4. Vierteljährliche Produktionserhebung**  
– Produktion ausgewählter  
Erzeugnisse 1970 – 1972 –

| Melde-Nr.  | Warengruppe<br>Erzeugnis                                  | Einheit  | Menge   |         |        | Wert in 1 000 DM |         |         |
|--|---|----------|---------|---------|--------|------------------|---------|---------|
|  |   |          | 1970    | 1971    | 1972   | 1970             | 1971    | 1972    |
| <b>Erzeugnisse des Kohlenbergbaus<sup>1)</sup></b>         |   |          |         |         |        |                  |         |         |
| 2112 1   | Steinkohle (Förderung)                                    | 1000 t*  | 100 717 | 100 118 | 92 040 | .                | .       | .       |
| 2112 4   | Steinkohlenbriketts                                       | 1000 t*  | 3 725   | 2 716   | 2 428  | .                | .       | .       |
| 2112 7   | Steinkohlenkoks   | 1000 t*  | 33 699  | 32 169  | 29 351 | .                | .       | .       |
| .  | Zechenkoks  | 1000 t*  | 30 294  | 28 421  | 25 382 | .                | .       | .       |
| .  | Hüttenkoks  | 1000 t*  | 3 405   | 3 748   | 3 969  | .                | .       | .       |
| 2114 2   | Braunkohle (Förderung)                                    | 1000 t*  | 93 034  | 90 517  | 96 557 | .                | .       | .       |
| 2114 3   | Braunkohlenbriketts                                       | 1000 t*  | 8 497   | 6 987   | 6 121  | .                | .       | .       |
| <b>Steine und Erden</b>                                    |   |          |         |         |        |                  |         |         |
| Gewinnung und Bearbeitung von Naturgestein                 |   |          |         |         |        |                  |         |         |
| 2511   | Natursteine   | .        | .       | .       | .      | 268 217          | 317 600 | 319 049 |
| 2511 1   | Natursteine für Wege-, Bahn- und Wasserbau                | 1000 t   | 24 604  | 26 374  | 26 014 | 216 605          | 257 259 | 250 661 |
| 2511 11  | Eisenbahnschotter   | 1000 t   | 1 967   | 2 089   | 1 663  | 15 073           | 16 266  | 14 116  |
| 2511 12  | Straßenschotter, Splitt                                   | 1000 t   | 13 074  | 14 155  | 14 144 | 86 142           | 100 353 | 93 919  |
| 2511 14  | Bord-, Grenz-, Prell-, Nummernsteine                      | 1000 t   | 15      | 16      | 12     | 604              | 716     | 670     |
| 2511 15  | Gebrochene Platten, Mauer- und Bruchsteine                | 1000 t   | 51      | 33      | 28     | 1 004            | 909     | 965     |
| 2511 16  | Ufer-, Wasserbau- und Schüttsteine                        | 1000 t   | 699     | 767     | 695    | 4 434            | 4 756   | 5 070   |
| 2511 17  | Packlage, Krotzen   | 1000 t   | 1 859   | 1 423   | 1 350  | 8 386            | 7 869   | 7 474   |
| 2511 18  | Edelsplitt, Brechsand                                     | 1000 t   | 4 268   | 4 310   | 4 656  | 35 234           | 35 091  | 38 259  |
| 2511 19  | Geteertes und asphaltiertes Material                      | 1000 t   | 2 653   | 3 560   | 3 443  | 64 722           | 89 974  | 88 783  |
| Naturwerksteine  |   |          |         |         |        |                  |         |         |
| 2511 37  | Hartgestein-Fertigfabrikate                               | cbm      | 21 552  | 22 765  | 24 016 | 13 451           | 14 503  | 15 749  |
| 2511 47  | Weichgestein-Fertigfabrikate                              | cbm      | 1 176   | 1 121   | 1 575  | 1 994            | 1 954   | 2 576   |
| 2511 54  | Marmor-Halbfabrikate                                      | cbm      | 24 124  | 29 524  | 32 395 | 19 806           | 24 099  | 26 135  |
| 2511 57  | Marmor-Fertigfabrikate                                    | cbm      | 8 766   | 11 289  | 13 198 | 15 031           | 18 537  | 22 450  |
| Schiefer und Schiefererzeugnisse                           |   |          |         |         |        |                  |         |         |
| 2512   | Dachschiefer, roh   | t        | 1 443   | 958     | 825    | 4 742            | 4 531   | 4 532   |
| 2512 11  | Dachschiefer, zugerichtet                                 | t        | 5 284   | 4 755   | 4 655  | 357              | 256     | 245     |
| 2512 15  | Asphalterzeugnisse  | .        | .       | .       | .      | 2 219            | 2 221   | 2 390   |
| 2513   | Asphalterzeugnisse  | .        | .       | .       | .      | 2 979            | 3 109   | 2 679   |
| Gewinnung und Aufbereitung von Sand, Kies u. a. Mineralien |   |          |         |         |        |                  |         |         |
| 2521   | Sand und Kies   | .        | .       | .       | .      | 254 282          | 276 858 | 298 699 |
| 2521 11  | Bausand, Baukies  | 1000 t   | 48 847  | 50 004  | 53 451 | 188 438          | 207 946 | 229 384 |
| 2521 22  | Quarzsand, gemahlen                                       | 1000 t   | 241     | 263     | 257    | 12 303           | 14 392  | 14 312  |
| 2521 24  | Quarzsand (ungemahlen) und Glassand                       | 1000 t   | 3 837   | 3 668   | 3 683  | 44 503           | 45 108  | 45 508  |
| 2522   | Rohton und Kaolin   | .        | .       | .       | .      | 17 182           | 9 071   | 9 106   |
| 2523–27  | Sonstige Erden und Mineralien                             | 1000 t*  | 110     | 106     | 93     | .                | .       | .       |
| Zement, Kalk und Mörtel                                    |   |          |         |         |        |                  |         |         |
| 2531   | Zement und zementähnliche Bindemittel (ohne Dentalzement) | 1000 t*  | 13 511  | 13 995  | 14 984 | .                | .       | .       |
| 2531 1   | Zementklinker   | 1000 t   | 1 335   | 1 549   | 1 684  | 35 133           | 49 855  | 54 763  |
| 2531 51  | Portlandzement  | 1000 t*  | 9 765   | 10 138  | 11 089 | .                | .       | .       |
| 2531 54  | Eisenportlandzement                                       | 1000 t*  | 140     | 158     | 159    | .                | .       | .       |
| 2531 57  | Hochofenzement  | 1000 t*  | 2 085   | 1 942   | 1 909  | .                | .       | .       |
| 2532   | Kalk  | .        | .       | .       | .      | 456 875          | 477 977 | 519 156 |
| 2532 10  | Kalkstein, roh  | 1000 t*  | 30 016  | 29 617  | 28 627 | .                | .       | .       |
| 2532 20  | Kohlensäurer Kalk, gemahlen                               | 1000 t*  | 1 822   | 2 197   | 2 445  | .                | .       | .       |
| 2532 30  | Gebannter Kalk  | 1000 t*  | 6 780   | 6 549   | 6 839  | .                | .       | .       |
| Gesamtversand von gebranntem Kalk                          |   |          |         |         |        |                  |         |         |
| 2532 31  | an Industrie (einschl. Baustoffindustrie)                 | 1000 t   | 5 456   | 5 075   | 5 249  | –                | –       | –       |
| 2532 32  | an Landwirtschaft   | 1000 t   | 130     | 128     | 110    | –                | –       | –       |
| 2532 35  | an Baugewerbe   | 1000 t   | 491     | 536     | 575    | –                | –       | –       |
| 2535 1   | Naß- und Feuchtmörtel (ohne Schamottemörtel)              | 1000 cbm | 285     | 285     | 358    | 8 036            | 8 722   | 11 356  |
| 2535 5   | Trockenmörtel (einschl. Edelputz)                         | 1000 t   | 154     | 126     | 124    | 18 026           | 20 976  | 29 554  |

1) Angaben der Statistik der Kohlenwirtschaft e. V., Essen. — 2) Nur die zum Absatz bestimmte Produktionsmenge.

| Melde-Nr.          | Warengruppe<br>Erzeugnis  | Einheit  | Menge   |         |         | Wert in 1 000 DM |         |         |
|--------------------|---|----------|---------|---------|---------|------------------|---------|---------|
|                    |   |          | 1970    | 1971    | 1972    | 1970             | 1971    | 1972    |
|                    | noch: <b>Steine und Erden</b>   |          |         |         |         |                  |         |         |
|                    | Grobkeramik   |          |         |         |         |                  |         |         |
| 2541               | Ziegeleierzeugnisse   |          |         |         |         | 202 932          | 224 672 | 248 844 |
| 2541 1             | Mauerziegel   | 1000 cbm | 2 608   | 2 662   | 2 716   | 161 006          | 179 925 | 193 271 |
| 2541 11–13         | Vollziegel  | 1000 cbm | 1 147   | 1 117   | 1 140   | 80 153           | 85 245  | 91 519  |
| 2541 15–17         | Lochziegel  | 1000 cbm | 1 403   | 1 480   | 1 512   | 76 615           | 89 376  | 96 257  |
| 2541 2             | Dachziegel  | 1000 St  | 68 274  | 65 888  | 65 223  | 26 865           | 29 108  | 31 902  |
| 2541 21            | Falz- und Pfannenziegel   | 1000 St  | 67 363  | 64 917  | 64 277  | 25 671           | 27 619  | 30 108  |
| 2541 24            | First- und Gratziegel   | 1000 St  | 686     | 685     | 663     | 822              | 908     | 1 081   |
| 2541 41            | Drainrohre  | 1000 m   | 5 011   | 5 290   | 4 893   | 2 499            | 2 509   | 2 339   |
| 2542               | Grobsteinzeug   |          |         |         |         | 114 801          | 121 006 | 118 466 |
| 2542 11            | Röhren aus Steinzeug  | 1000 t   | 392     | 402     | 377     | 96 621           | 104 547 | 103 877 |
| 2542 15            | Andere Kanalisationsartikel<br>aus Steinzeug  | 1000 t   | 28      | 28      | 27      | 8 987            | 9 802   | 10 188  |
| 2543               | Feuerfeste Erzeugnisse  | 1000 t   | 1 086   | 1 021   | 946     | 370 192          | 387 996 | 389 814 |
| 2543 51            | Schamottesteine und -erzeugnisse  | 1000 t   | 340     | 288     | 268     | 88 681           | 87 696  | 87 033  |
| 2543 52            | Silikasteine  | 1000 t   | 66      | 70      | 70      | 23 478           | 30 930  | 36 045  |
| 2543 53            | Magnesit- und Chrommagnesitsteine   | 1000 t   | 116     | 109     | 84      | 70 810           | 72 202  | 59 754  |
| 2543 55            | Feuerfeste Spezialsteine  | 1000 t   | 68      | 59      | 58      | 66 620           | 62 523  | 66 410  |
| 2543 61            | Schamottemörtel und -massen   | 1000 t   | 68      | 58      | 54      | 13 649           | 14 400  | 15 659  |
| 2543 64            | Silikamörtel und -massen  | 1000 t   | 108     | 102     | 104     | 7 010            | 7 331   | 8 473   |
| 2544               | Keramische Spaltplatten und<br>Spaltplättchen   | 1000 qm  | 1 804   | 2 116   | 2 492   | 21 402           | 25 995  | 31 560  |
|                    | Künstliche Steinerzeugnisse   |          |         |         |         |                  |         |         |
| 2551               | Kalksandsteine  | 1000 cbm | 5 033   | 5 602   | 6 533   | 152 348          | 180 523 | 221 477 |
| 2551 1, 2          | Vollsteine einschl. Hartsteine  | 1000 cbm | 4 605   | 5 176   | 6 063   | 139 759          | 166 968 | 205 027 |
| 2554               | Betonsteinerzeugnisse für den Hochbau   |          |         |         |         | 265 153          | 292 938 | 367 550 |
|                    | Baustoffe aus Bims  |          |         |         |         |                  |         |         |
| 2554 11            | Vollsteine (auch Bauplatten)  | 1000 cbm | 124     | 127     | 148     | 4 328            | 4 579   | 5 389   |
| 2554 12            | Hohlblocksteine   | 1000 cbm | 373     | 346     | 344     | 12 554           | 12 793  | 12 594  |
|                    | Mauer-, Deckensteine und Platten<br>aus anderem Beton                                       |          |         |         |         |                  |         |         |
| 2554 41            | Vollsteine  | cbm      | 28 514  | 26 318  | 35 289  | 2 543            | 2 775   | 3 669   |
| 2554 42, 43        | Hohlblocksteine einschl.<br>Schornsteinformstücke   | cbm      | 92 428  | 107 071 | 161 657 | 3 428            | 4 303   | 7 405   |
| 2554 44, 45        | Deckensteine, Platten und Dielen<br>für Wände und Decken <sup>2)</sup>                      | 1000 qm  | 791     | 620     | 509     | 18 059           | 15 048  | 12 982  |
| 2554 5             | Betondachsteine   | 1000 St  | 112 294 | 118 516 | 125 102 | 35 977           | 39 044  | 47 535  |
|                    | Betonfertigteile  |          |         |         |         |                  |         |         |
| 2554 61, 63,<br>67 | Großformatige Wandbauteile, Decken-<br>tafeln und Deckenhohlbalken <sup>2)</sup>            | 1000 qm  | 317     | 486     | 1 089   | 17 537           | 21 683  | 35 001  |
| 2554 65            | Betonfertigbauteile konstruktiver<br>Art wie Balken, Stürze,<br>Stützen u. ä. <sup>2)</sup> | 1000 t   | 309     | 338     | 461     | 53 096           | 56 512  | 72 598  |
|                    | Betonwerksteine   |          |         |         |         |                  |         |         |
| 2554 71            | Fertigbauteile f. d.<br>Treppenbau u. ä. <sup>2)</sup>                                      | 1000 t   | 141     | 124     | 155     | 33 003           | 35 266  | 44 239  |
| 2554 74            | Platten zum Verkleiden für innen<br>und außen <sup>2)</sup>                                 | 1000 t   | 123     | 135     | 147     | 28 638           | 33 821  | 37 067  |
| 2557               | Betonwerkstein für den Tief- und<br>Straßenbau  | 1000 t   | 3 959   | 4 672   | 4 909   | 251 206          | 300 011 | 320 328 |
| 2557 1             | Betonrohre aller Art z. B.<br>Sickerrohre u. ä.   | 1000 t   | 1 027   | 1 098   | 1 171   | 57 758           | 59 385  | 65 143  |
| 2557 2             | Stahlbetonrohre und -druckrohre   | 1000 t   | 196     | 183     | 157     | 20 011           | 20 553  | 20 460  |
| 2557 31            | Geweg- und Belagplatten   | 1000 t   | 705     | 794     | 806     | 43 894           | 50 147  | 51 493  |
| 2557 34            | Bordsteine, Bordschwellen u. ä.   | 1000 t   | 591     | 695     | 673     | 30 119           | 35 700  | 34 149  |
| 2557 37            | Betonpflastersteine   | 1000 t   | 646     | 1 043   | 1 206   | 28 142           | 45 925  | 55 657  |
| 2557 5             | Kabelformstücke u. ä.   | 1000 t   | 142     | 149     | 157     | 18 134           | 21 541  | 24 429  |
| 2559               | Betonwerkstein für andere Zwecke  | 1000 t   | 80      | 101     | 110     | 17 234           | 21 639  | 24 423  |
|                    | Schlackenerzeugnisse  |          |         |         |         |                  |         |         |
| 2563 11            | Unsortierte Hochofenschlacke  | 1000 t   | 3 484   | 3 997   | 5 548   | 5 738            | 7 950   | 11 765  |
| 2563 14            | Hochofen-Stückschlacke  | 1000 t   | 4 807   | 4 213   | 5 591   | 21 144           | 20 840  | 28 325  |
| 2563 91            | Teermakadam   | 1000 t   | 2 129   | 2 080   | 1 530   | 25 966           | 27 885  | 21 326  |
| 2563 93            | Hochofenschlackensand   | 1000 t   | 625     | 974     | 829     | 3 091            | 4 236   | 5 428   |

| Melde-Nr.   | Warengruppe<br>Erzeugnis   | Einheit | Menge     |           |           | Wert in 1 000 DM |           |           |
|-------------|--|---------|-----------|-----------|-----------|------------------|-----------|-----------|
|             |  |         | 1970      | 1971      | 1972      | 1970             | 1971      | 1972      |
|             | <b>noch: Steine und Erden</b>  |         |           |           |           |                  |           |           |
| 2564        | Dämm- und Leichtbauplatten   | .       | .         | .         | .         | 22 438           | 28 962    | 25 247    |
| 2564 12     | Holzwohle-Leichtbauplatten   | 1000 qm | 3 305     | 3 803     | 4 553     | 7 421            | 8 769     | 10 533    |
| 2565        | Asbestzementwaren  | 1000 qm | 24 319    | 23 567    | 24 116    | 112 148          | 120 099   | 142 929   |
| 2566        | Isoliermittel und Filter   | .       | .         | .         | .         | 137 252          | 145 138   | 173 919   |
| 2566 37     | Isolierplatten aus Steinwolle  | 1000 qm | 27 086    | 27 642    | 29 370    | 78 418           | 79 051    | 100 639   |
|             | <b>Eisen und Stahl<sup>1)</sup></b>                                      |         |           |           |           |                  |           |           |
| 2711 1,     | Roheisen einschl. Hochofen-  |         |           |           |           |                  |           |           |
| 2712 1      | Ferrolegerungen  | 1000 t* | 22 202    | 19 915    | 20 885    | .                | .         | .         |
| 2711 11     | Thomas-Roheisen  | 1000 t* | 6 849     | 5 994     | 5 468     | .                | .         | .         |
| 2711 14     | Stahleisen   | 1000 t* | 13 889    | 12 771    | 14 311    | .                | .         | .         |
| .           | Rohstahl (Stahlrohblöcke und   |         |           |           |           |                  |           |           |
| .           | Flüssigstahl für Stahlguß)   | 1000 t* | 30 508    | 27 498    | 29 145    | .                | .         | .         |
| 2713        | Stahlrohblöcke und -brammen  | 1000 t* | 30 009    | 27 035    | 28 784    | .                | .         | .         |
| 2713 3      | aus Oxygenstahl  | 1000 t* | 18 087    | 17 906    | 19 963    | .                | .         | .         |
| 2713 4      | aus SM-Stahl <sup>2)</sup>   | 1000 t* | 8 533     | 6 235     | 6 155     | .                | .         | .         |
| 2713 6      | aus Elektro-Stahl <sup>2)</sup>  | 1000 t* | 2 690     | 2 347     | 2 395     | .                | .         | .         |
| 2715        | Walzstahl, unlegiert und legiert   | 1000 t* | 21 019    | 18 658    | 18 265    | .                | .         | .         |
| 2715 1      | Eisenbahn-Oberbaustoffe  | 1000 t* | 357       | 306       | 283       | .                | .         | .         |
| 2715 21,    | Formstahl einschl. Stahlpundwände  |         |           |           |           |                  |           |           |
| 23, 24      | und Breitflanschträger   | 1000 t* | 1 314     | 1 072     | 1 100     | .                | .         | .         |
| 2715 27     | Stabstahl  | 1000 t* | 3 301     | 2 993     | 2 601     | .                | .         | .         |
| 2715 3      | Walzdraht  | 1000 t* | 2 533     | 2 340     | 2 533     | .                | .         | .         |
| 2715 41     | Breitflachstahl  | 1000 t* | 425       | 317       | 302       | .                | .         | .         |
| 2715 45     | Warmbandstahl und Röhrenstreifen   | 1000 t* | 2 295     | 2 033     | 2 260     | .                | .         | .         |
| 2715 51     | Grobbleche   | 1000 t* | 3 572     | 3 267     | 3 446     | .                | .         | .         |
| 2715 54     | Mittelbleche   | 1000 t* | 330       | 267       | 313       | .                | .         | .         |
| 2715 55, 56 | Feinbleche   | 1000 t* | 4 048     | 3 747     | 3 723     | .                | .         | .         |
| 2715 6      | Nahtlose Stahlrohre  | 1000 t* | 1 523     | 1 337     | 1 371     | .                | .         | .         |
| .           | Warmbreitband (fertig)   | 1000 t  | 1 322     | 1 579     | 1 798     | .                | .         | .         |
| .           | Röhrenrund- und Röhrenvierkantstahl                                      | 1000 t  | 1 299     | 956       | 927       | .                | .         | .         |
| .           | Weiterverarbeitete Erzeugnisse   |         |           |           |           |                  |           |           |
| .           | Geschweißte Rohre und dergl.   | 1000 t* | 1 395     | 1 673     | 1 885     | .                | .         | .         |
| 2717 4-9    | Weißblech und sonst. überz. Blech  | 1000 t* | 1 191     | 1 254     | 1 305     | .                | .         | .         |
|             | <b>Erzeugnisse der Schmiede-, Preß-<br/>und Hammerwerke<sup>1)</sup></b> |         |           |           |           |                  |           |           |
| 2743        | Geschmiedete Stäbe   | 1000 t* | 273       | 192       | 169       | .                | .         | .         |
| 2745        | Freiformschmiedestücke über 125 kg                                       | 1000 t* | 230       | 218       | 257       | .                | .         | .         |
| 2747        | Rollendes Eisenbahnzeug  | 1000 t* | 81        | 72        | 58        | .                | .         | .         |
|             | <b>Eisen-, Stahl- und Temperguß<sup>1)</sup></b>                         |         |           |           |           |                  |           |           |
| 2911        | Eisenguß   | 1000 t* | 1 779     | 1 538     | 1 386     | .                | .         | .         |
| 2914        | Stahlguß   | 1000 t* | 276       | 244       | 186       | .                | .         | .         |
| 2917        | Temperguß  | 1000 t* | 233       | 211       | 195       | .                | .         | .         |
|             | <b>Erzeugnisse der Ziehereien<br/>und Kaltwalzwerke</b>                  |         |           |           |           |                  |           |           |
| 3011        | Kaltwalzwerks- und Zieherei-<br>erzeugnisse (ohne Draht)                 | t*      | 3 121 523 | 2 867 296 | 3 074 275 | .                | .         | .         |
| 3011 1      | Blankstahl <sup>3)</sup>   | t*      | 650 388   | 518 360   | 548 635   | .                | .         | .         |
| 3011 4      | Kaltband und Kaltbandprofile   | t*      | 1 750 923 | 1 626 331 | 1 796 364 | .                | .         | .         |
| 3011 7      | Präzisionsstahlrohre <sup>3)</sup>                                       | t*      | 712 644   | 716 362   | 729 276   | .                | .         | .         |
| 3015        | Draht  | t*      | 1 625 974 | 1 593 139 | 1 599 353 | .                | .         | .         |
| 3015 1      | Draht von Walzdraht gezogen  | t*      | 1 556 569 | 1 514 913 | 1 515 204 | .                | .         | .         |
| 3015 4      | Draht von zugekauftem Draht<br>dünner gezogen                            | t*      | 34 887    | 27 920    | 27 472    | .                | .         | .         |
| 3015 9      | Kunststoffummantelter Draht  | t       | 10 373    | 8 867     | 7 174     | 13 143           | 10 815    | 10 242    |
| 3017        | Drahterzeugnisse   | t       | 876 321   | 954 811   | 961 471   | 1 114 200        | 1 169 944 | 1 147 076 |
| 3017 11     | Umhüllte Schweißelektroden <sup>3)</sup>                                 | t       | 87 624    | 96 169    | 80 336    | 186 806          | 191 511   | 178 468   |
| 3017 14     | Stacheldraht <sup>3)</sup>   | t       | 22 392    | 16 465    | 17 773    | 17 340           | 13 048    | 14 503    |
| 3017 18     | Drahtseile und -litzen aus Eisen<br>und Stahl <sup>3)</sup>              | t       | 96 634    | 91 085    | 85 519    | 216 028          | 212 950   | 191 721   |

1) Angaben des Statistischen Bundesamtes. — 2) Ohne Flüssigstahl für Stahlguß. — 3) Ohne Lohnarbeit.

| Melde-Nr.   | Warengruppe<br>Erzeugnis  | Einheit   | Menge     |           |           | Wert in 1 000 DM |         |         |
|---|---|-----------|-----------|-----------|-----------|------------------|---------|---------|
|   |   |           | 1970      | 1971      | 1972      | 1970             | 1971    | 1972    |
| <b>noch: Erzeugnisse der Ziehereien<br/>und Kaltwalzwerke</b> |   |           |           |           |           |                  |         |         |
| 3017 32   | Drahtgeflecht, blank oder verzinkt <sup>3)</sup>  | t         | 34 998    | 24 815    | 27 063    | 44 828           | 36 021  | 39 364  |
| 3017 33   | Drahtgeflecht, kunststoffummantelt <sup>3)</sup>  | t         | 10 021    | 12 988    | 15 537    | 14 177           | 18 175  | 21 649  |
| 3017 35, 36   | Drahtgewebe und Baustahlmatten <sup>3)</sup>  | t         | 525 518   | 611 136   | 623 206   | 476 154          | 518 897 | 513 250 |
| 3017 5  | Matratzen- und Polsterbestandteile <sup>3)</sup>  | t         | 45 859    | 48 259    | 44 821    | 101 173          | 121 110 | 116 212 |
| 3017 57   | Federkerne (Einsätze für<br>Auflegematratzen) <sup>3)</sup>   | t         | 32 336    | 34 101    | 30 293    | 82 043           | 98 094  | 93 501  |
| 3017 91   | Drahtnägeln und -stifte, einschl.<br>Formerstifte auch Sohlennägeln, Tack-<br>se, Schuhstifte, Krampen u. Schlaufen <sup>3)</sup> | t         | 41 458    | 40 551    | 50 146    | 43 503           | 38 738  | 47 075  |
| 3017 99   | Sonstige Drahterzeugnisse <sup>3)</sup>   | t         | 2 669     | 5 571     | 10 750    | 3 734            | 10 585  | 18 013  |
| <b>NE-Metalle und NE-Metallhalbzeug<sup>1)</sup></b>          |   |           |           |           |           |                  |         |         |
| 2811 22   | Reinst- und Reinaluminium U,<br>umgeschmolzen   | t*        | 11 470    | 14 702    | 11 239    | .                | .       | .       |
| 2811 27   | Umschmelz-Aluminiumlegierungen  | t*        | 125 299   | 131 130   | 134 797   | .                | .       | .       |
| 2813 11, 12   | Kupfer, nicht legiert   | t*        | 88 692    | 90 692    | 96 630    | .                | .       | .       |
| 2813 17   | Kupferlegierungen   | t*        | 25 329    | 23 871    | 14 430    | .                | .       | .       |
| 2813 21   | Hüttenweich- und Feinblei   | t*        | 61 882    | 62 139    | 69 863    | .                | .       | .       |
| 2813 24   | Hartblei (Antimonblei) und<br>Sammlerhartblei   | t*        | 39 205    | 39 564    | 5 706     | .                | .       | .       |
| 2813 25, 26   | Schrift- und Lagermetalle<br>auf Bleibasis  | t*        | 5 418     | 5 135     | 4 772     | .                | .       | .       |
| 2813 32   | Rohzink (Hüttenzink)  | t*        | 60 941    | 56 090    | 41 624    | .                | .       | .       |
| 2813 35   | Umschmelzzink (Remeltedzink)  | t*        | 8 274     | 10 398    | 7 243     | .                | .       | .       |
| 2813 41, 47   | Zinn und Zinnlegierungen  | t*        | 6 040     | 5 828     | 6 711     | .                | .       | .       |
| Halbzeug aus:   |   |           |           |           |           |                  |         |         |
| 2851 1  | Leichtmetall und<br>Leichtmetalllegierungen   | t*        | 286 813   | 312 683   | 436 055   | .                | .       | .       |
| 2851 2  | Kupfer und Kupferlegierungen  | t*        | 414 226   | 377 701   | 642 235   | .                | .       | .       |
| 2851 31   | Zink und Zinklegierungen  | t*        | 69 767    | 71 685    | 67 775    | .                | .       | .       |
| 2851 41   | Blei und Bleilegierungen  | t*        | 20 535    | 21 845    | 21 566    | .                | .       | .       |
| 2851 51   | Zinn und Zinnlegierungen  | t*        | 465       | 549       | 980       | .                | .       | .       |
| Formguß aus:  |   |           |           |           |           |                  |         |         |
| 2951 1  | Kupfer und Kupferlegierungen  | t*        | 50 362    | 46 517    | 48 376    | .                | .       | .       |
| 2951 2  | Blei und Bleilegierungen  | t*        | 3 387     | 3 328     | 3 343     | .                | .       | .       |
| 2951 3  | Zink und Zinklegierungen  | t*        | 32 256    | 31 509    | 21 923    | .                | .       | .       |
| 2955  | NE-Leichtmetallguß  | t*        | 49 194    | 44 970    | 45 083    | .                | .       | .       |
| <b>Chemische Erzeugnisse</b>                                  |   |           |           |           |           |                  |         |         |
| 4111 11   | Chlor   | 1000 t*   | 986       | 1 127     | 1 186     | .                | .       | .       |
| 4112  | Schwefel, sublimiert, gefällt, kolloid  | t*        | 33 781    | 31 586    | 34 623    | .                | .       | .       |
| 4113 7  | Ruß   | 1000 t    | 177       | 185       | 173       | 138 245          | 142 840 | 121 936 |
| 4115 3  | Sauerstoff } gemessen unter<br>Edelgase } Normaldruck<br>Stickstoff } bei 20° C   | 1000 cbm* | 1 525 218 | 1 830 669 | 2 195 052 | .                | .       | .       |
| 4115 5  |   | 1000 cbm  | 5 955     | 9 903     | 12 118    | 12 323           | 23 056  | 28 819  |
| 4115 7  |   | 1000 cbm  | 87 386    | 155 132   | 174 409   | 11 624           | 18 682  | 22 802  |
| 4121 1  | Salzsäure, b. a. HCl  | 1000 t*   | 397       | 418       | 467       | .                | .       | .       |
| 4122 4, 7   | Schwefelsäure einschl. Oleum, b. a. SO <sub>3</sub>   | 1000 t*   | 2 216     | 2 230     | 2 264     | .                | .       | .       |
| 4123 1  | Salpetersäure, b. a. N  | 1000 t*   | 348       | 311       | 316       | .                | .       | .       |
| 4142  | Syntheseammoniak, b. a. N   | 1000 t*   | 1 135     | 1 023     | 1 102     | .                | .       | .       |
| 4146 1  | Natriumhydroxyd, (Ätznatron und<br>Natronlauge) b. a. NaOH  | 1000 t*   | 974       | 1 064     | 1 152     | .                | .       | .       |
| 4154 51, 52   | Natriumsulfat, (calciniert und<br>kristallisiert) b. a. Na <sub>2</sub> SO <sub>4</sub>   | 1000 t*   | 291       | 269       | 240       | .                | .       | .       |
| <b>Organische Chemikalien</b>                                 |   |           |           |           |           |                  |         |         |
| 4211  | Aromatische Kohlenwasserstoffe  | t*        | 374 700   | 338 169   | 472 578   | .                | .       | .       |
| 4221 11   | Äthylbenzol   | t*        | 1 169 536 | 1 357 930 | 1 499 722 | .                | .       | .       |
| 4221 13   | Propylen  | t*        | 602 700   | 690 751   | 808 753   | .                | .       | .       |
| 4221 15   | Butadien, Butylene  | t*        | 464 851   | 470 444   | 522 296   | .                | .       | .       |
| 4221 17, 18   | Acetylen  | t*        | 184 089   | 171 748   | 163 322   | .                | .       | .       |
| 4231 1  | Acyclische einwertige Alkohole  | t*        | 981 423   | 980 685   | 1 010 438 | .                | .       | .       |
| 4261 91,  | Weichmacher, b. a. 100 %  | t*        | 154 854   | 154 553   | 190 999   | .                | .       | .       |
| 4263 71,  |   |           |           |           |           |                  |         |         |
| 4269 50   |   |           |           |           |           |                  |         |         |
| 4263 4  | Phthalsäureanhydrid   | t*        | 104 047   | 112 825   | 141 402   | .                | .       | .       |
| 4263 71   | Weichmacher auf Phthalsäure-Basis   | t*        | 136 948   | 135 625   | 178 965   | .                | .       | .       |
| 4296  | Öle, Fette und Fettsäuren,<br>nicht zur Ernährung   | t*        | 319 844   | 342 964   | 302 322   | .                | .       | .       |

| Melde-Nr.           | Warengruppe<br>Erzeugnis   | Einheit | Menge     |           |           | Wert in 1 000 DM |           |           |
|---------------------|--|---------|-----------|-----------|-----------|------------------|-----------|-----------|
|                     |  |         | 1970      | 1971      | 1972      | 1970             | 1971      | 1972      |
|                     | noch: <b>Chemische Erzeugnisse</b>   |         |           |           |           |                  |           |           |
|                     | <b>Düngemittel</b>   |         |           |           |           |                  |           |           |
| 4311 1              | Stickstoffhaltige Einzeldünger b. a. N   | 1000 t* | 627       | 491       | 436       | .                | .         | .         |
| 4311 5              | Phosphathaltige Einzeldünger<br>b. a. P <sub>2</sub> O <sub>5</sub>  | 1000 t* | 190       | 224       | 200       | .                | .         | .         |
| 4311 55             | Thomasphosphatmehl ber. a. P <sub>2</sub> O <sub>5</sub>   | 1000 t* | 163       | 191       | 151       | .                | .         | .         |
| 4314 10             | Mehrnährstoffdünger<br>(Komplexdünger) <sup>1)</sup>   | 1000 t  | 1 432     | 1 427     | 1 367     | 260 886          | 273 529   | 288 211   |
| 4314 11             | Stickstoff-Anteil (N)  | 1000 t  | 170       | 167       | 164       | —                | —         | —         |
| 4314 14             | Phosphat-Anteil (P <sub>2</sub> O <sub>5</sub> )   | 1000 t  | 197       | 196       | 194       | —                | —         | —         |
| 4314 17             | Kali-Anteil (K <sub>2</sub> O)   | 1000 t  | 245       | 241       | 214       | —                | —         | —         |
| 4341                | Saaten- und Pflanzenschutzmittel<br>sowie Schädlingsbekämpfungsmittel  | t       | 87 108    | 75 868    | 74 437    | 429 242          | 340 438   | 333 308   |
| 4412—19             | Kunststoffe  | .       | .         | .         | .         | 2 660 737        | 2 774 207 | 3 176 514 |
| 4412                | Kondensations-, Polykondensations-<br>und Polyadditionsprodukte  | t*      | 527 134   | 557 695   | 628 884   | .                | .         | .         |
| 4414                | Polymerisations- und Misch-<br>polymerisationsprodukte   | t*      | 1 354 391 | 1 550 985 | 1 779 229 | .                | .         | .         |
|                     | <b>Chemiefasern</b>  |         |           |           |           |                  |           |           |
| 4511, 4515,<br>4519 | Zellwolle, Zellwollabfälle,<br>Reyon und Reyonabfälle  | t*      | 71 480    | 35 612    | 21 431    | .                | .         | .         |
|                     | <b>Farben, Lacke und Anstrichmittel</b>  |         |           |           |           |                  |           |           |
| 4612                | Anorganische Pigmente<br>(Mineralfarben u. ä.)   | t       | 540 060   | 526 136   | 569 548   | 652 834          | 638 830   | 690 986   |
| 4642                | Lacke, Anstrichmittel und Spachtel   | t       | 443 038   | 465 731   | 487 849   | 1 152 607        | 1 215 725 | 1 261 204 |
| 4642 1              | Wasserverdünnbare Anstrichmittel<br>auf Harz-, Kunstharz- (einschl.<br>Polymerisat-) Basis, Lacke auf der<br>Basis wasserverdünnbarer Kunst-<br>harzlösungen | t       | 161 573   | 177 862   | 197 348   | 217 705          | 237 124   | 259 169   |
| 4642 41, 45         | Ölanstrichfarben und Lacke sowie<br>Lacke und Farben auf der Basis<br>ölmodifizierter Kunstharze   | t       | 156 478   | 158 825   | 158 085   | 542 797          | 567 109   | 576 050   |
| 4642 49             | Sonstige Kunstharzlacke<br>und Lackfarben  | t       | 44 760    | 47 650    | 49 147    | 170 903          | 184 244   | 193 353   |
| 4642 5              | Zelluloselacke   | t       | 41 118    | 43 142    | 46 673    | 123 931          | 129 213   | 137 378   |
| 4642 6              | Bitumen- und teerhaltige Lacke   | t       | 8 631     | 8 123     | 7 354     | 9 245            | 8 943     | 8 048     |
| 4645                | Verdünnungen   | t       | 52 274    | 48 680    | 60 362    | 84 223           | 79 466    | 79 339    |
| 4679                | Kitte  | t       | 36 410    | 47 270    | 61 682    | 21 184           | 29 268    | 38 300    |
|                     | <b>Pharmazeutische Erzeugnisse</b>   |         |           |           |           |                  |           |           |
| 4747                | Human-Pharm. Spezialitäten   | .       | .         | .         | .         | 886 850          | 996 220   | 1 095 561 |
| 4797                | Desinfektionsmittel  | .       | .         | .         | .         | 21 131           | 20 085    | 24 141    |
|                     | <b>Sonstige chemische Erzeugnisse</b>  |         |           |           |           |                  |           |           |
| 4912—4919           | Gelatine, Klebstoffe und Bindemittel   | t       | 184 784   | 185 972   | 195 294   | 249 137          | 261 068   | 289 621   |
| 4922                | Leder- und Pelzhilfsmittel   | t       | 14 410    | 12 862    | 13 664    | 51 679           | 46 883    | 49 875    |
| 4923                | Textilhilfsmittel  | t       | 56 182    | 54 606    | 53 190    | 253 501          | 250 913   | 268 119   |
| 4926 51             | Kernbindemittel  | t       | 44 069    | 93 543    | 90 624    | 51 520           | 59 659    | 60 752    |
| 4933 5              | Schleifpasten, -emulsionen,<br>Polierpasten  | t       | 8 701     | 8 815     | 9 830     | 12 519           | 11 549    | 12 326    |
| 4941                | Dachpappe und ähnl.<br>Abdichtungsmaterialien  | 1000 qm | 86 838    | 85 747    | 91 836    | 70 962           | 80 135    | 86 080    |
| 4942                | Bautenschutzmittel   | t       | 115 750   | 125 642   | 134 719   | 106 624          | 123 563   | 139 670   |
| 4961                | Seifen   | t       | 49 920    | 49 863    | 55 568    | 134 553          | 142 633   | 165 119   |
| 4961 1              | Feinseifen (einschl.<br>Medizinalseifen)   | t       | 23 149    | 24 422    | 29 151    | 87 080           | 95 650    | 117 149   |
| 4961 2              | Haushaltskernseifen  | t       | 2 442     | 2 491     | 3 044     | 3 223            | 3 482     | 4 566     |
| 4961 51             | Schmierseifen  | t       | 10 091    | 10 034    | 11 616    | 10 423           | 10 487    | 12 323    |
| 4961 55             | Flüssige Seifen  | t       | 2 748     | 2 815     | 2 337     | 4 565            | 4 523     | 4 084     |
| 4971—4979           | Körperpflegemittel   | .       | .         | .         | .         | 95 513           | 102 857   | 115 870   |
| 4981—4985           | Selbstklebebänder und<br>chemischer Bürobedarf   | .       | .         | .         | .         | 603 408          | 610 954   | 625 976   |
| 4991 1—7            | Putz- und Pflegemittel   | t       | 39 948    | 44 430    | 44 374    | 104 211          | 131 163   | 128 672   |
| 4991 91             | Kerzen aller Art   | t       | 5 816     | 5 579     | 9 315     | 14 080           | 14 067    | 16 836    |

1) Aus Aufschluß von Rohphosphaten mit Salpeter-, Schwefel- oder Phosphorsäuren. — 2) Angaben des Statistischen Bundesamtes.



| Melde-Nr.  | Warengruppe<br>Erzeugnis  | Einheit | Menge     |           |           | Wert in 1 000 DM |         |         |
|--|---|---------|-----------|-----------|-----------|------------------|---------|---------|
|  |   |         | 1970      | 1971      | 1972      | 1970             | 1971    | 1972    |
| <b>Mineralölzeugnisse<sup>2)</sup></b>                                     |   |         |           |           |           |                  |         |         |
| 2214 31  | Motorenbenzin   | 1000 t  | 3 809     | 3 911     | 4 032     | .                | .       | .       |
| 2214 71  | Dieselmotorenkraftstoff   | 1000 t  | 3 385     | 3 220     | 3 577     | .                | .       | .       |
| .  | Heizöl  | 1000 t* | 19 670    | 19 986    | 20 277    | .                | .       | .       |
| <b>Gummi- und Asbestwaren</b>  |   |         |           |           |           |                  |         |         |
| 5921   | Technische Weichgummiwaren                                      | t       | 60 469    | 42 861    | 39 851    | 387 349          | 386 142 | 399 875 |
| 5921 1   | Maschinenschnüre und -schläuche                                 | t       | 8 446     | 8 301     | 7 467     | 51 331           | 58 517  | 61 202  |
| 5921 7   | Technische Walzen   | t       | 5 048     | 2 621     | 2 283     | 63 714           | 48 416  | 50 132  |
| 5921 8   | Metallgummiverbindungen   | t       | 4 927     | 2 630     | 2 995     | 25 410           | 32 540  | 58 235  |
| 5922 1–3   | Medizinische, sanitäre und chirurgische Weichgummiwaren         | t       | 890       | 665       | 921       | 18 456           | 13 642  | 14 718  |
| 5923   | Besohlmateriale   | t       | 2 742     | 3 211     | 2 727     | 10 497           | 11 729  | 10 889  |
| 5925   | Gummierte Gewebe  | t       | 518       | 413       | 422       | 5 717            | 5 626   | 5 546   |
|  |   | 1000 qm | 697       | 533       | 553       | —                | —       | —       |
| 5926   | Konfektionsartikel  | t       | 1 085     | 469       | 456       | 13 777           | 4 287   | 3 693   |
| 5929   | Sonstige Weichgummiwaren  | t       | 18 513    | 20 323    | 22 312    | 112 799          | 129 649 | 141 934 |
| 596  | Asbest- und Gummiasbestwaren                                    | t*      | 12 529    | 12 434    | 13 014    | .                | .       | .       |
| 5963   | Asbestspinnstoffwaren   | t*      | 1 109     | 1 116     | 982       | .                | .       | .       |
| 5963 2, 9  | Asbestschutzbekleidung und sonstige konfektionierte Asbestwaren | t       | 157       | 336       | 288       | 2 650            | 4 487   | 4 120   |
| 5967 00 +  | Brem- und Kupplungsbeläge aus Asbest und Kunststoff             | t       | 10 274    | 8 852     | 9 992     | 112 237          | 104 697 | 129 433 |
| 5821 11  |   |         |           |           |           |                  |         |         |
| <b>Schnittholz, Sperrholz und sonstiges bearbeitetes Holz<sup>3)</sup></b> |   |         |           |           |           |                  |         |         |
| Stangen, Maste, Pfähle, (imprägniert und nicht imprägniert)                |   |         |           |           |           |                  |         |         |
| 5314 1   | Telegrafstangen und Leitungsmaste                               | cbm*    | 10 873    | 9 591     | 19 298    | .                | .       | .       |
| 5314 9   | Pfähle und sonstige Stangen und Maste                           | cbm*    | 48 381    | 60 339    | 53 725    | .                | .       | .       |
| 5315, 5345   | Schwellen (imprägniert und nicht imprägniert)                   | cbm*    | 121 081   | 115 693   | 94 339    | .                | .       | .       |
| 5315 1, 5345 1   | Schwellen aus Nadelholz   | cbm*    | 5 401     | 7 127     | 5 350     | .                | .       | .       |
| 5315 5, 5345 5   | Schwellen aus Laubholz  | cbm*    | 115 680   | 108 566   | 88 989    | .                | .       | .       |
| 5316   | Schnittholz   | cbm*    | 1 073 986 | 1 107 315 | 1 132 038 | .                | .       | .       |
| 5316 1   | Schnittholz aus Nadelholz                                       | cbm*    | 652 221   | 670 363   | 689 815   | .                | .       | .       |
| 5316 5   | Schnittholz aus Laubholz  | cbm*    | 421 765   | 436 952   | 442 223   | .                | .       | .       |
| 5322, 25   | Hobelware (Hobeldielen, Fußleisten etc.) und Rauhspond          | cbm*    | 223 747   | 259 192   | 280 689   | .                | .       | .       |
| 5351   | Furniere  | cbm*    | 329 287   | 285 384   | 253 315   | .                | .       | .       |
| 5351 1   | Schälurniere  | cbm*    | 199 540   | 171 400   | 142 451   | .                | .       | .       |
| 5351 5   | Säge- und Messerurniere   | cbm*    | 129 747   | 113 984   | 110 864   | .                | .       | .       |
| Sperrholz  |   |         |           |           |           |                  |         |         |
| 5361 1   | Furnierplatten  | cbm*    | 81 191    | 67 976    | 66 463    | .                | .       | .       |
| 5361 2   | Tischlerplatten   | cbm*    | 106 943   | 109 674   | 98 219    | .                | .       | .       |
| 5381   | Holzspanplatten   | cbm*    | 849 145   | 903 049   | 1 011 338 | .                | .       | .       |
| 5381 41  | roh oder geschliffen  | cbm*    | 551 481   | 549 377   | 601 239   | .                | .       | .       |
| 5381 45, 49  | bearbeitet  | cbm*    | 297 664   | 353 672   | 410 099   | .                | .       | .       |
| <b>Holzschliff, Zellstoff, Papier und Pappe</b>                            |   |         |           |           |           |                  |         |         |
| 553  | Papier (unveredelt)   | t*      | 1 277 659 | 1 354 968 | 1 508 156 | .                | .       | .       |
| 5532 21, 61  | Druck- und Schreibpapier, holzhaltig                            | t*      | 194 458   | 162 743   | 160 512   | .                | .       | .       |
| 5532 25, 65  | Druck- und Schreibpapier, holzfrei                              | t*      | 20 793    | 9 268     | 17 503    | .                | .       | .       |
| 5533 1   | Kraftpackpapier   | t*      | 9 070     | 7 153     | 4 788     | .                | .       | .       |
| 5533 2   | Kraftsackpapier   | t*      | 40 795    | 24 102    | 18 943    | .                | .       | .       |
| 5534   | Packpapier  | t*      | 486 554   | 524 239   | 592 457   | .                | .       | .       |
| 5534 3   | Packpapier (aus Altpapier und Zellstoff)                        | t*      | 378 068   | 429 311   | 501 719   | .                | .       | .       |
| 5534 5   | Briefumschlagpapier   | t*      | 13 892    | 14 097    | 10 676    | .                | .       | .       |
| 5534 71  | Seidenpapier  | t*      | 10 089    | 10 782    | 10 900    | .                | .       | .       |

3) Einschl. Kleinsägereien.

| Melde-Nr.  | Warengruppe<br>Erzeugnis   | Einheit | Menge   |         |         | Wert in 1 000 DM |         |         |
|------------|--|---------|---------|---------|---------|------------------|---------|---------|
|            |  |         | 1970    | 1971    | 1972    | 1970             | 1971    | 1972    |
|            | <b>noch: Holzschliff, Zellstoff,<br/>Papier und Pappe</b>                          |         |         |         |         |                  |         |         |
| 5539 31    | Technisches Zeichenpapier  | t*      | 9 691   | 9 737   | 10 305  | .                | .       | .       |
| 5539 39    | Fein- und Normalpapier   | t*      | 27 183  | 27 252  | 26 432  | .                | .       | .       |
| 5539 51    | Tapetenrohpapier   | t*      | 40 317  | 47 948  | 53 124  | .                | .       | .       |
| 5539 62–67 | Karton, ungeklebt und geklebt  | t*      | 14 789  | 14 443  | 13 783  | .                | .       | .       |
| 554        | Pappe (unveredelt)   | t*      | 431 003 | 409 797 | 402 313 | .                | .       | .       |
| 5542 1     | Rohdachpappe   | t*      | 20 421  | 20 661  | 17 589  | .                | .       | .       |
| 5542 27    | Duplex- und Triplexkarton  | t*      | 67 199  | 61 450  | 65 142  | .                | .       | .       |
| 5542 35    | Maschinengraupappe   | t*      | 46 644  | 45 619  | 50 514  | .                | .       | .       |
| 5542 5     | Schrenz- und Spelpappe   | t*      | 57 782  | 53 500  | 41 887  | .                | .       | .       |
| 5547 14    | Weißer Handholzpappe   | t*      | 8 884   | 6 686   | 2 020   | .                | .       | .       |
| 5547 17    | Handgraupappe (Kisten-,<br>Buchbinder- und Ziehpappe)                              | t*      | 10 223  | 10 744  | 11 312  | .                | .       | .       |
| 5571       | Gestrichenes Papier aller Art<br>und beklebte Pappe                                | t*      | 151 505 | 156 946 | 147 425 | .                | .       | .       |
|            | <b>Stahlbauerzeugnisse 1)</b>  |         |         |         |         |                  |         |         |
|            | <b>Stahl- und Leichtmetallkonstruktion</b>   |         |         |         |         |                  |         |         |
| 3111       | Brücken aus Stahl und Leichtmetall<br>(auch bewegliche)                            | t       | 44 121  | 51 769  | 41 686  | 111 576          | 141 501 | 135 686 |
| 3111 1     | Neubauten  | t       | 39 517  | 47 838  | 38 311  | 93 822           | 125 499 | 124 070 |
| 3111 5     | Neue Konstruktionsteile für<br>Verstärkungen, Umbauten,<br>Wiederherstellungen     | t       | 4 604   | 3 931   | 3 375   | 17 754           | 16 002  | 11 616  |
| 3112       | Hochbauten aus Stahl und Leichtmetall  | t       | 413 724 | 426 577 | 371 534 | 638 586          | 740 107 | 678 403 |
| 3112 1     | Hallen   | t       | 144 937 | 163 808 | 128 085 | 219 122          | 274 673 | 239 440 |
| 3112 2     | Skelett-, Stütz- und<br>Trägerkonstruktionen                                       | t       | 107 603 | 97 605  | 95 462  | 154 002          | 158 390 | 159 806 |
| 3112 4     | Masten, Türme und Gerüstkonstruktionen   | t       | 70 787  | 74 152  | 71 328  | 106 827          | 124 127 | 112 954 |
| 3112 9     | Kleinkonstruktionen, geschraubt,<br>genietet und geschweißt                        | t       | 64 841  | 63 324  | 55 802  | 118 366          | 138 347 | 132 344 |
| 3113–19    | Sonstige Bauten aus Stahl<br>und Leichtmetall                                      | t       | 244 615 | 265 330 | 261 280 | 565 945          | 675 645 | 757 891 |
| 3113       | Behälterbauten für fest Stoffe   | t       | 37 577  | 39 269  | 37 219  | 43 407           | 48 341  | 51 211  |
| 3114       | Stahlwasserbauten (ohne Schwimmdocks)  | t       | 7 977   | 8 373   | 7 372   | 19 214           | 22 239  | 20 865  |
| 3116       | Tore, Türen, Fenster und Glasdächer  | t       | 59 940  | 70 288  | 65 063  | 239 826          | 283 479 | 342 030 |
| 3116 1     | Tore und Türen   | t       | 26 850  | 31 437  | 28 419  | 92 961           | 119 946 | 137 111 |
| 3116 4     | Fenster (ohne Kellerfenster)   | t       | 16 091  | 17 666  | 20 291  | 112 238          | 126 762 | 170 299 |
| 3118       | Konstruktionen in Leichtbauweise<br>(bis 4 mm Materialstärke)                      | t       | 110 122 | 130 847 | 134 669 | 230 247          | 293 560 | 316 004 |
| 3118 5     | Abdeckungen (Lichtgitter) und Roste  | t       | 43 209  | 53 340  | 50 411  | 79 533           | 96 702  | 96 192  |
| 3118 91    | Schalungserüste und<br>sonstiges Schalungsmaterial                                 | t       | 53 091  | 62 522  | 71 620  | 109 001          | 138 543 | 173 359 |
|            | <b>Weichen und Kreuzungen</b>  |         |         |         |         |                  |         |         |
| 3121 1–5   | Weichen, Kreuzungen, Schienenaus-<br>zugsvorrichtungen u. ä.                       | t       | 25 294  | 24 279  | 19 525  | 36 688           | 43 507  | 35 036  |
|            | <b>Schienengebundene Wagen<br/>(ohne solche für Feld-<br/>und Industriebahnen)</b> |         |         |         |         |                  |         |         |
| 3131       | Neugebaute Eisenbahnwagen  | St      | 5 636   | 5 655   | 2 283   | 199 422          | 212 833 | 136 398 |
| 3131 75    | Sonstige Spezialgüterwagen   | St      | 3 316   | 3 099   | 886     | 107 913          | 112 450 | 47 469  |
| 3195 31–33 | Überholte bzw. reparierte<br>schienengebundene Wagen                               | St      | 10 742  | 11 536  | 11 227  | 23 988           | 28 458  | 21 960  |
| 3138       | Transportbehälter, Container über<br>3 cbm Nutzraum                                | t       | 5 091   | 9 207   | 6 382   | 12 675           | 23 331  | 18 662  |
|            | <b>Feld- und Industriebahnwagen<br/>und -material für Schmalspur</b>               |         |         |         |         |                  |         |         |
| 3141       | Feld- und Industriebahnwagen   | St      | 2 051   | 2 701   | 1 918   | 5 387            | 8 357   | 3 304   |
| 3145       | Gleismaterial für Feld- und<br>Industriebahnen                                     | t       | 2 695   | 2 804   | 1 700   | 4 498            | 4 881   | 3 688   |

1) Ohne Einzel- und Ersatzteile.

| Melde-Nr.   | Warengruppe<br>Erzeugnis   | Einheit | Menge   |         |         | Wert in 1 000 DM |           |           |
|-------------|--|---------|---------|---------|---------|------------------|-----------|-----------|
|             |  |         | 1970    | 1971    | 1972    | 1970             | 1971      | 1972      |
|             | <b>noch: Stahlbauerzeugnisse</b>   |         |         |         |         |                  |           |           |
|             | Dampfkessel, Behälter<br>und Rohrleitungen   |         |         |         |         |                  |           |           |
| 3151        | Dampfkessel (Dampferzeuger)  | t       | 90 660  | 79 483  | 75 921  | 369 565          | 343 300   | 361 002   |
| 3152, 3154  | Feuerungen und Hilfsapparate<br>für Dampfkessel  | t       | 48 105  | 49 254  | 39 751  | 212 315          | 235 864   | 214 849   |
| 3155        | Behälter   | t       | 120 502 | 118 382 | 103 417 | 323 959          | 337 016   | 287 827   |
| 3155 1, 2   | Ortsfeste Großbehälter für<br>flüssige und gasförmige Stoffe   | t       | 67 453  | 66 194  | 63 967  | 146 706          | 162 148   | 161 811   |
| 3155 3      | Behälter für Anlagen der chemischen<br>und verwandten Industrie  | t       | 35 451  | 33 623  | 22 754  | 125 687          | 122 760   | 82 426    |
| 3156        | Rohrleitungen (ohne Baustellenarbeiten)  | t       | 71 205  | 73 466  | 73 090  | 215 319          | 194 836   | 207 376   |
| 3156 1      | Druckrohrleitungen für<br>Wasserkraftwerke und dgl.  | t       | 7 010   | 9 640   | 8 848   | 21 611           | 24 966    | 24 183    |
| 3156 21     | Sonstige Rohrleitungen<br>aus nahtlosen Stahlrohren  | t       | 52 841  | 52 164  | 51 657  | 161 561          | 132 687   | 146 394   |
| 3157        | Stahl- und Gußeisenskessel für<br>Warmwasserheizungsanlagen  | St      | 98 973  | 116 001 | 136 983 | 130 548          | 134 803   | 153 780   |
|             | <b>Wärme-, Lüftungs- und<br/>gesundheitstechnische Anlagen</b>   |         |         |         |         |                  |           |           |
| 3161        | Vorgefertigte Anlageneinzelteile<br>für wärmetechnische Anlagen  | .       | .       | .       | .       | 49 478           | 56 614    | 60 542    |
| 3199 61–63  | Montagen   | .       | .       | .       | .       | 281 815          | 307 788   | 305 941   |
| 3164        | Vorgefertigte Anlageneinzelteile<br>für Lüftungsanlagen  | .       | .       | .       | .       | 3 999            | 5 123     | 6 997     |
| 3199 64, 65 | Montagen   | .       | .       | .       | .       | 49 213           | 71 045    | 72 035    |
| 3167        | Vorgefertigte Anlageneinzelteile<br>für gesundheitstechnische Anlagen  | .       | .       | .       | .       | 1 299            | 1 597     | 985       |
| 3199 67–69  | Montagen   | .       | .       | .       | .       | 47 731           | 61 897    | 68 584    |
| 3199 56     | Baustellenarbeiten an Rohrleitungen  | .       | .       | .       | .       | 638 188          | 735 302   | 775 170   |
|             | <b>Maschinenbauerzeugnisse</b>   |         |         |         |         |                  |           |           |
| 3211        | Metallbearbeitungsmaschinen<br>der spanabhebenden Formung  | t       | 71 288  | 74 216  | 62 669  | 924 513          | 1 027 062 | 1 004 715 |
| 3211 1      | Hobel-, Stoß- und Räummaschinen  | t       | 1 388   | 1 801   | 2 275   | 20 739           | 33 278    | 33 641    |
| 3211 2      | Drehbänke, Abstechmaschinen und<br>Außengewindeschneidmaschinen  | t       | 9 904   | 12 534  | 12 555  | 118 670          | 151 756   | 184 831   |
| 3211 3      | Revolverdrehbänke und Drehautomaten  | t       | 8 910   | 10 245  | 8 961   | 155 009          | 178 426   | 186 835   |
| 3211 4      | Bohrmaschinen und Innengewinde-<br>schneidmaschinen  | t       | 5 326   | 5 404   | 4 333   | 73 369           | 82 648    | 68 248    |
| 3211 5      | Fräsmaschinen, Waagrecht-Bohr- und<br>Fräswerke  | t       | 18 527  | 15 864  | 13 043  | 202 457          | 204 247   | 194 307   |
| 3211 6      | Säge- und Feilmaschinen  | t       | 2 438   | 2 760   | 1 400   | 21 974           | 28 744    | 18 310    |
| 3211 7      | Schleif-, Läpp- und Poliermaschinen  | t       | 7 624   | 7 550   | 6 446   | 107 166          | 120 774   | 112 064   |
| 3211 8      | Verzahnmaschinen   | t       | 2 221   | 1 578   | 843     | 47 751           | 36 015    | 28 194    |
| 3211 9      | Sonstige Metallbearbeitungs-<br>maschinen der spanabhebenden<br>Formung und Aufbaueinheiten  | t       | 3 978   | 3 827   | 3 126   | 83 584           | 89 491    | 69 659    |
| 3211 09     | Zubehör, Vorrichtungen und<br>Apparate, Einzel- und Ersatzteile  | t       | 10 972  | 12 653  | 9 687   | 93 794           | 101 684   | 108 626   |
| 3212        | Metallbearbeitungsmaschinen der<br>spanlosen Formung   | t       | 80 455  | 85 855  | 83 161  | 683 809          | 818 994   | 850 654   |
| 3212 1      | Hämmer, Schmiedemaschinen, Niet-<br>maschinen, Biege- und Richtmaschinen,<br>Ziehbanken  | t       | 10 044  | 12 429  | 10 493  | 98 421           | 119 415   | 123 340   |
| 3212 2      | Pressen mit mechanischem Antrieb   | t       | 15 944  | 19 890  | 13 903  | 112 523          | 159 777   | 123 702   |
| 3212 3      | Pressen mit hydraulischem Antrieb  | t       | 11 405  | 11 338  | 17 543  | 68 647           | 86 334    | 130 925   |
| 3212 4      | Blechbearbeitungsmaschinen<br>(ohne Pressen)   | t       | 17 632  | 16 903  | 14 433  | 124 058          | 140 806   | 134 505   |
| 3212 5      | Drahtbe- und -verarbeitungs-<br>maschinen  | t       | 9 656   | 9 900   | 10 074  | 122 173          | 136 779   | 142 097   |
| 3212 6      | Sondermaschinen zur Herstellung von<br>Bolzen, Schrauben, Nieten, Muttern<br>und dgl. (spanlos und spanabhebend),<br>Gewindewalz- und -rollmaschinen | t       | 3 212   | 3 922   | 5 747   | 58 568           | 79 361    | 102 377   |
| 3212 09     | Zubehör, Vorrichtungen und<br>Apparate, Einzel- und Ersatzteile  | t       | 12 564  | 11 474  | 10 969  | 99 420           | 96 522    | 93 708    |
| 3213        | Hütten- und Walzwerkseinrichtungen   | t       | 115 421 | 145 159 | 122 311 | 649 004          | 916 980   | 882 288   |

| Melde-Nr.        | Warengruppe<br>Erzeugnis   | Einheit | Menge  |        |        | Wert in 1 000 DM |         |         |
|------------------|--|---------|--------|--------|--------|------------------|---------|---------|
|                  |  |         | 1970   | 1971   | 1972   | 1970             | 1971    | 1972    |
|                  | noch: <b>Maschinenbauerzeugnisse</b>   |         |        |        |        |                  |         |         |
| 3214             | Industrieöfen  |         |        |        |        |                  |         |         |
|                  | (ohne Gießerei- und Elektroöfen)   | t       | 28 825 | 29 477 | 31 831 | 184 211          | 221 077 | 215 451 |
| 3214 1           | Industrieöfen für Eisen und Metall   | t       | 17 590 | 17 704 | 20 367 | 133 930          | 163 072 | 155 259 |
| 3214 9           | Sonstige Industrieöfen   | t       | 4 275  | 5 927  | 6 429  | 23 982           | 30 822  | 35 236  |
| 3214 09          | Zubehör, Einzel- und Ersatzteile   | t       | 6 960  | 5 846  | 5 034  | 26 299           | 27 182  | 24 956  |
| 3215             | Gießereimaschinen  | t       | 17 099 | 17 376 | 15 038 | 112 001          | 128 569 | 109 971 |
| 3216             | Prüfmaschinen  | t       | 1 412  | 806    | 757    | 22 883           | 18 815  | 18 539  |
| 3216 1           | Prüfmaschinen für Metallprüfung  | t       | 444    | 144    | 238    | 9 147            | 3 907   | 4 907   |
| 3217             | Holzbe- und -verarbeitungsmaschinen  | t       | 33 909 | 37 004 | 36 847 | 239 112          | 267 430 | 290 250 |
| 3217 1,2         | Sägemaschinen, Hobel-, Fräs-,<br>Bohr- und Stemmmaschinen                              | t       | 3 227  | 3 238  | 4 169  | 29 741           | 34 741  | 43 630  |
| 3217 3           | Dreh- und Kopiermaschinen,<br>Schleif- und Poliermaschinen                             | t       | 1 453  | 1 674  | 2 216  | 20 285           | 20 946  | 26 404  |
| 3217 4           | Maschinen zum Zerkleinern,<br>Schneiden und Verbinden                                  | t       | 23 986 | 26 227 | 24 448 | 126 225          | 144 526 | 147 001 |
| 3217 5,6         | Maschinenkombinationen, Sonder-<br>maschinen und Hilfseinrichtungen                    | t       | 3 724  | 3 047  | 2 525  | 45 998           | 43 713  | 47 156  |
| 3217 09          | Zubehör, Einzel- und Ersatzteile   | t       | 1 519  | 2 819  | 3 489  | 16 863           | 23 504  | 26 059  |
| 3218             | Maschinen- und Präzisionswerkzeuge<br>für die Metall- und Werkstoffbearbeitung         | t       | 24 921 | 26 625 | 24 636 | 348 880          | 371 442 | 338 810 |
| 3218 1           | Spiral- und andere Bohrer  | t       | 2 530  | 2 211  | 1 803  | 53 039           | 52 744  | 46 400  |
| 3218 2           | Gewindewerkzeuge   | t       | 1 105  | 1 069  | 999    | 26 501           | 27 079  | 23 411  |
| 3218 3           | Fräser und Messerköpfe   | t       | 1 165  | 777    | 327    | 33 863           | 32 005  | 22 995  |
| 3218 5           | Räumwerkzeuge, Reibahlen und Senker  | t       | 1 593  | 2 080  | 798    | 24 233           | 29 820  | 26 546  |
| 3218 7           | Bohr- und Drehfutter und sonstige<br>Maschinen-Spannzeuge                              | t       | 2 978  | 3 453  | 2 665  | 41 123           | 45 592  | 35 020  |
| 3218 8           | Vorrichtungen, Schnitt-, Stanz- und<br>Formwerkzeuge                                   | t       | 12 335 | 12 941 | 12 363 | 134 561          | 141 334 | 142 611 |
| 3219             | Autogengeräte und -maschinen sowie<br>Flamm-spritzgeräte                               | t       | 3 110  | 2 427  | 2 005  | 43 617           | 38 824  | 37 369  |
| 3221 3–9         | Lokomotiven  | t       | 3 980  | 3 976  | 3 512  | 38 370           | 46 114  | 45 467  |
| 3221 09          | Zubehör, Einzel- und Ersatzteile   | t       | 5 650  | 5 354  | 5 062  | 25 666           | 25 261  | 27 722  |
| 3231             | Verdichter, Druckluftgeräte,<br>-werkzeuge und -bremsen                                | t       | 26 961 | 31 159 | 27 411 | 289 848          | 369 288 | 370 336 |
| 3231 1–3         | Verdichter und Vakuumpumpen  | t       | 20 613 | 23 422 | 20 237 | 204 052          | 265 974 | 268 174 |
| 3231 4           | Druckluftgeräte  | t       | 1 499  | 1 550  | 1 511  | 13 864           | 13 983  | 14 591  |
| 3231 7           | Druckluftwerkzeuge   | t       | 743    | 756    | 583    | 12 959           | 13 210  | 10 105  |
| 3231 07          | Zubehör, Einzel- und Ersatzteile<br>für Druckluftwerkzeuge                             | t       | 322    | 728    | 148    | 6 480            | 12 098  | 5 787   |
| 3231 01, 04      | Zubehör, Einzel- und Ersatzteile<br>für Verdichter und Druckluftgeräte                 | t       | 3 784  | 4 703  | 4 932  | 52 494           | 64 023  | 71 679  |
| 3232             | Lufttechnische Einzelapparate und<br>Anlagen   | t       | 72 241 | 86 772 | 87 599 | 477 713          | 591 712 | 608 116 |
| 3232 11          | Ventilatoren, ein- oder mehrstufig   | t       | 10 675 | 11 986 | 13 445 | 69 777           | 92 691  | 92 241  |
| 3232 6           | Lüftungs- und Klimaanlage  | t       | 9 126  | 12 258 | 9 506  | 65 629           | 83 377  | 67 487  |
| 3232 7           | Anlagen zur Entstaubung und<br>Gasabscheidung  | t       | 10 080 | 10 485 | 10 755 | 50 759           | 53 833  | 65 020  |
| 3233             | Gewerbliche Kühlmöbel, Kältemaschinen<br>und -anlagen                                  | t*      | 15 102 | 16 115 | 15 645 | .                | .       | .       |
| 3233 21, 25      | Schaukühlmöbel<br>für Normalkühlung  | t       | 1 693  | 2 085  | 2 551  | 11 616           | 15 401  | 13 497  |
| 3234             | Flüssigkeitspumpen (ohne Jauchepumpen)   | t       | 19 888 | 23 454 | 23 868 | 294 065          | 331 740 | 333 655 |
| 3234 1           | Handpumpen   | t       | 724    | 880    | 774    | 9 423            | 10 430  | 10 018  |
| 3234 2, 3<br>5–9 | Kraftpumpen (ohne Kreiselpumpen)   | t       | 12 190 | 10 788 | 7 305  | 164 461          | 155 551 | 124 770 |
| 3234 4           | Kreiselpumpen  | t       | 4 417  | 9 359  | 13 385 | 77 066           | 120 144 | 149 429 |
| 3234 09          | Zubehör, Einzel- und Ersatzteile   | t       | 2 557  | 2 427  | 2 405  | 43 116           | 45 614  | 49 437  |
| 3235             | Maschinen für die Verarbeitung von<br>Gummi und Kunststoff                             | t       | 50 604 | 40 737 | 39 603 | 615 648          | 539 844 | 532 083 |
| 3235 45          | Spritzgußmaschinen   | t       | 16 537 | 10 283 | 9 500  | 200 550          | 128 029 | 121 810 |
| 3236             | Maschinen für die Bauwirtschaft  | t       | 79 626 | 78 681 | 73 711 | 525 636          | 526 444 | 491 902 |
| 3236 1–4         | Baummaschinen für Hoch- und Tiefbau  | t       | 22 168 | 28 038 | 28 768 | 140 237          | 165 537 | 169 311 |
| 3236 14, 15      | Beton- und Mörtelmischer   | t       | 4 108  | 4 173  | 4 425  | 15 037           | 16 122  | 17 467  |
| 3236 6           | Bagger   | t       | 20 521 | 16 667 | 17 036 | 126 915          | 105 285 | 110 903 |
| 3236 7           | Straßen- und Gleisbaumaschinen   | t       | 5 113  | 5 069  | 5 251  | 39 358           | 42 850  | 43 722  |
| 3236 09          | Zubehör, Einzel- und Ersatzteile   | t       | 19 531 | 17 318 | 13 874 | 111 196          | 110 165 | 92 501  |
| 3237             | Baustoff-, Keramik- und Glasmaschinen  | t       | 80 335 | 66 034 | 68 164 | 473 591          | 404 144 | 453 937 |
| 3237 1           | Maschinen und Einrichtungen zur<br>Herstellung von Bindemitteln und<br>Zuschlagstoffen | t       | 40 618 | 28 507 | 35 261 | 233 396          | 152 317 | 188 335 |
| 3237 2           | Zerkleinerungs- und Siebmaschinen<br>für andere Industrien                             | t       | 9 566  | 9 475  | 7 376  | 47 287           | 45 378  | 41 605  |

| Melde-Nr.  | Warengruppe<br>Erzeugnis   | Einheit | Menge   |         |         | Wert in 1 000 DM |           |           |
|------------|--|---------|---------|---------|---------|------------------|-----------|-----------|
|            |  |         | 1970    | 1971    | 1972    | 1970             | 1971      | 1972      |
|            | noch: <b>Maschinenbauerzeugnisse</b>   |         |         |         |         |                  |           |           |
| 3237 3     | Maschinen und Einrichtungen zur Herstellung und Bearbeitung zement-, kalk-, gips- und alphanatgebundener Bauelemente u. ä.   | t       | 7 117   | 6 415   | 7 250   | 32 858           | 35 437    | 57 105    |
| 3237 5     | Keramikmaschinen   | t       | 4 844   | 4 572   | 4 518   | 41 757           | 43 677    | 41 169    |
| 3237 7     | Glasmachines   | t       | 1 264   | 1 252   | 1 604   | 31 376           | 34 646    | 44 885    |
| 3237 8     | Anderer Baustoffmaschinen, Maschinen zur Herstellung von Batterien usw.  |         |         |         |         |                  |           |           |
|            | Pack- und Ballenpressen  | t       | 772     | 764     | 585     | 6 326            | 7 465     | 6 114     |
| 3237 09    | Zubehör, Einzel- und Ersatzteile (ohne solche für Glasmachines)  | t       | 15 675  | 14 668  | 11 116  | 76 449           | 82 098    | 70 936    |
| 3238       | Maschinen und Einrichtungen für den Bergbau  | t       | 215 518 | 225 087 | 212 317 | 969 369          | 1 140 272 | 1 178 704 |
| 3238 2     | Streb- und Streckenfördermittel  | t       | 18 945  | 18 871  | 19 460  | 51 188           | 53 882    | 64 362    |
| 3238 3     | Sonstige Maschinen und Einrichtungen für den Untertagebetriebe (einschl. Antriebe und sonstige Bestandteile)   | t       | 61 490  | 60 617  | 61 394  | 285 100          | 307 559   | 345 733   |
| 3238 4     | Druckluftwerkzeuge für den Bergbau und die Industrie der Steine und Erden  | t       | 372     | 330     | 274     | 12 266           | 12 120    | 11 514    |
| 3238 5     | Maschinen und Einrichtungen für Schachtförderung, Wagenumläufe und Strecken  | t       | 5 546   | 7 219   | 4 940   | 24 964           | 38 056    | 28 792    |
| 3238 6     | Förder- und Gewinnungsgeräte für den Tagebau   | t       | 5 198   | 8 077   | 11 888  | 38 490           | 76 503    | 97 705    |
| 3238 7     | Maschinen und Einrichtungen zur Aufbereitung von Erzen, Kohle, Koks, Torf und anderen Mineralien, zur Gewinnung von NE-Metallen sowie für hüttenmännische Vorbereitungsanlagen | t       | 21 268  | 24 227  | 18 114  | 91 018           | 131 067   | 97 039    |
| 3238 0     | Zubehör, Einzel- und Ersatzteile   | t       | 89 282  | 89 364  | 81 236  | 377 056          | 419 077   | 407 867   |
| 3239       | Trocknungsanlagen und -maschinen   | t       | 25 821  | 23 902  | 22 185  | 210 375          | 227 588   | 218 157   |
| 3239 1     | Trocknungsanlagen für landwirtschaftliche und tropische Produkte sowie für die Nahrungs- und Genußmittelindustrie  | t       | 3 842   | 5 094   | 4 220   | 23 499           | 44 866    | 32 706    |
| 3239 2     | für Textilien  | t       | 7 525   | 9 175   | 7 837   | 72 619           | 92 623    | 93 588    |
| 3239 9     | für sonstige Erzeugnisse bzw. Industrien   | t       | 1 892   | 1 677   | 1 694   | 26 977           | 20 573    | 21 369    |
| 3239 09    | Zubehör, Einzel- und Ersatzteile   | t       | 2 963   | 3 515   | 3 888   | 26 473           | 32 224    | 41 455    |
| 3241 ohne  | Landwirtschaftliche Maschinen  | t       | 90 368  | 53 246  | 64 719  | 408 718          | 309 821   | 373 795   |
| 3241 09    |  |         |         |         |         |                  |           |           |
| 3241 1     | Maschinen und Geräte für die Bodenbearbeitung und -pflege  | t       | 7 185   | 5 152   | 5 718   | 21 504           | 16 188    | 18 902    |
| 3241 11    | Pflüge für Schlepper- und Gespannzug   | St      | 8 494   | 4 628   | 4 325   | 12 584           | 8 458     | 9 429     |
| 3241 19    | Sonstige Bodenbearbeitungsmaschinen und -geräte  | t       | 1 994   | 1 816   | 2 408   | 4 612            | 4 197     | 5 260     |
| 3241 2     | Maschinen und Geräte zum Säen, Pflanzen und Düngen   | t       | 8 423   | 5 943   | 5 736   | 31 539           | 27 440    | 28 244    |
| 3241 21-25 | Maschinen und Geräte zum Säen und Pflanzen   | St      | 12 710  | 11 600  | 9 035   | 9 118            | 8 500     | 7 387     |
| 3241 26    | Stalldüngstreuer (einschl. einzelner Streuwerke)   | t       | 4 766   | 3 134   | 3 090   | 14 894           | 11 440    | 13 672    |
| 3241 27    | Anderer Düngestreuer und -verteiler  | St      | 7 126   | 5 555   | 4 079   | 3 506            | 2 586     | 2 753     |
| 3241 29    | Sonstige Maschinen und Geräte für die Düngung  | t       | 744     | 897     | 740     | 4 021            | 4 914     | 4 433     |
| 3241 6     | Erntemaschinen für Hack- und sonstige Feldfrüchte  | t       | 6 591   | 5 279   | 3 220   | 37 295           | 31 738    | 21 879    |
| 3241 7     | Maschinen und Geräte zum Dreschen, Sortieren, Aufbereiten und Trocknen landwirtschaftlicher Erzeugnisse nach der Ernte (ohne Trocknungsanlagen und -maschinen)                 | t       | 2 511   | 555     | 227     | 13 528           | 5 170     | 2 739     |
| 3241 8     | Maschinen und Geräte für die Tierhaltung (ohne Fördermittel für Fütterung und Dung)  | t       | 4 146   | 2 750   | 2 514   | 18 888           | 14 646    | 14 502    |

| Melde-Nr.   | Warengruppe<br>Erzeugnis   | Einheit | Menge  |        |        | Wert in 1 000 DM |         |         |
|-------------|--|---------|--------|--------|--------|------------------|---------|---------|
|             |  |         | 1970   | 1971   | 1972   | 1970             | 1971    | 1972    |
|             | noch: <b>Maschinenbauerzeugnisse</b>   |         |        |        |        |                  |         |         |
| 3241 81, 82 | Schrot-, Quetsch- und Mahlmühlen für die Landwirtschaft  | t       | 1 090  | 693    | 794    | 6 380            | 4 396   | 5 002   |
| 3241 9      | Andere Landmaschinen   | t       | 4 886  | 3 979  | 5 571  | 26 909           | 30 004  | 37 559  |
| 3241 09     | Zubehör, Einzel- und Ersatzteile   | t       | 34 056 | 28 283 | 32 646 | 139 079          | 119 428 | 142 071 |
| 3242 1      | Fördermittel und Gebläse   | t       | 7 401  | 6 190  | 5 651  | 29 037           | 26 594  | 27 159  |
| 3242 51     | Landwirtschaftliche Ladewagen  | t       | 9 494  | 4 220  | 3 032  | 27 998           | 12 946  | 11 347  |
| 3243        | Milchwirtschaftliche Maschinen   | t       | 6 663  | 7 414  | 9 659  | 83 350           | 91 219  | 112 539 |
| 3244 09     | Zubehör, Einzel- und Ersatzteile für Ackerschlepper, Einachsschlepper und andere einachsige Motorgeräte                      | t       | 32 036 | 27 136 | 27 089 | 146 257          | 134 909 | 138 673 |
| 3245        | Maschinen für die Nahrungsmittelindustrie  | t       | 21 757 | 21 951 | 21 021 | 174 919          | 200 136 | 203 985 |
| 3245 1      | Maschinen für die Konservenindustrie   | t       | 422    | 518    | 461    | 5 998            | 6 205   | 7 045   |
| 3245 2      | Müllereimaschinen und -anlagen (ohne solche für die Ölmüllerei)  | t       | 4 290  | 4 035  | 5 454  | 24 867           | 25 729  | 34 693  |
| 3245 3      | Bäckerei-, Konditorei-, Teigwaren-, Keks-, Biskuit- und Waffelmaschinen, Backöfen  | t       | 2 853  | 2 397  | 2 715  | 28 624           | 33 952  | 37 879  |
| 3245 4      | Maschinen und Einrichtungen für die Fleischverarbeitung  | t       | 2 619  | 3 101  | 2 871  | 17 770           | 20 962  | 23 261  |
| 3245 5      | Maschinen und Apparate für die Süßwarenindustrie   | t       | 1 860  | 2 388  | 2 386  | 32 801           | 41 429  | 40 884  |
| 3245 6      | Maschinen und Apparate für die Zuckerindustrie   | t       | 6 410  | 6 249  | 3 784  | 28 809           | 29 267  | 16 814  |
| 3245 09     | Zubehör, Einzel- und Ersatzteile   | t       | 2 923  | 2 784  | 2 834  | 27 111           | 29 038  | 29 249  |
| 3246        | Maschinen für verwandte Gebiete der Nahrungsmittelindustrie  | t       | 34 140 | 44 405 | 31 276 | 504 634          | 581 809 | 586 810 |
| 3246 1      | Brauerei-, Kellerei- und Getränkeindustriemaschinen  | t       | 15 798 | 19 624 | 15 739 | 114 279          | 147 398 | 162 916 |
| 3246 2      | Maschinen und Einrichtungen für Großküchen und Gastwirtschaften  | t       | 4 321  | 9 733  | 1 710  | 51 058           | 58 251  | 43 645  |
| 3246 8, 9   | Verpackungsmaschinen   | t       | 5 719  | 5 943  | 6 424  | 174 946          | 197 561 | 208 123 |
| 3246 09     | Zubehör, Einzel- und Ersatzteile   | t       | 2 734  | 2 787  | 2 605  | 63 746           | 73 816  | 74 419  |
| 3251        | Einzelapparate und -maschinen für die chemische und verwandte Industrie  | t       | 60 168 | 62 077 | 52 261 | 501 616          | 539 578 | 473 345 |
| 3251 1      | Einzelapparate und -maschinen für die anorganische Chemie  | t       | 6 196  | 5 317  | 5 433  | 66 020           | 60 444  | 48 792  |
| 3251 2      | Einzelapparate und -maschinen für die organische Chemie  | t       | 4 192  | 2 620  | 1 866  | 34 263           | 29 442  | 26 977  |
| 3251 3      | Einzelapparate und -maschinen für allgemeine chemische Zwecke  | t       | 25 246 | 24 440 | 18 005 | 233 269          | 234 940 | 181 440 |
| 3251 4      | Einzelapparate und -maschinen für die Gärungs- und Stärkeindustrie   | t       | 849    | 924    | 895    | 15 788           | 14 208  | 18 063  |
| 3251 6      | Einzel-Wärmeaustauscher (soweit nicht zu Dampfkesseln gehörend)  | t       | 8 808  | 12 872 | 12 574 | 62 238           | 91 331  | 91 762  |
| 3251 9,     | Einzelapparate, -maschinen und   | t       | 4 721  | 4 680  | 3 482  | 18 243           | 20 444  | 20 157  |
| 3252 9      | Anlagen für die Wasserindustrie  | t       |        |        |        |                  |         |         |
| 3251 09     | Zubehör, Einzel- und Ersatzteile zu Einzelapparaten und -maschinen sowie für Anlagen der chemischen und verwandten Industrie | t       | 10 016 | 11 000 | 9 375  | 75 064           | 80 113  | 72 524  |
| 3252        | Anlagen für die chemische und verwandte Industrie  | t       | 46 900 | 48 312 | 43 340 | 222 734          | 256 266 | 228 484 |
| 3252 3      | Anlagen für die organische Chemie  | t       | 3 879  | 5 248  | 3 987  | 21 334           | 37 011  | 50 393  |
| 3252 5      | Explosionssichere Tankanlagen und Spezial-Apparaturen für Schiffs-ausrüstungen   | t       | 8 550  | 8 915  | 9 126  | 58 884           | 64 181  | 59 091  |
| 3252 6      | Wärmewirtschaftliche Anlagen und Wärmeaustauscher  | t       | 13 676 | 11 232 | 6 448  | 85 297           | 80 203  | 48 836  |
| 3252 7      | Wasserrückkühlanlagen mittels Luft   | t       | 12 828 | 14 761 | 14 632 | 30 501           | 44 612  | 37 245  |
| 3253        | Waren- und Leistungsautomaten  | t       | 2 255  | 2 160  | 1 913  | 32 811           | 30 330  | 30 636  |
| 3254        | Groß- und Schnellwaagen  | t       | 9 656  | 12 642 | 8 655  | 106 797          | 116 558 | 133 823 |
| 3254 1      | Gleis- und Fahrzeugwaagen  | t       | 1 924  | 1 835  | 1 741  | 4 387            | 4 736   | 5 238   |
| 3254 4      | Ausschütt-, Abfüll- und Absackwaagen   | t       | 3 877  | 3 772  | 3 175  | 30 530           | 29 825  | 33 692  |
| 3254 65–68  | Voll- und halbautomatische Neigungswaagen  | t       | 1 447  | 2 925  | 1 317  | 51 648           | 57 352  | 65 914  |
| 3254 09     | Zubehör, Einzel- und Ersatzteile   | t       | 794    | 763    | 819    | 9 217            | 10 286  | 11 983  |
| 3255        | Krane und Hebezeuge (ohne Serienhebezeuge und handbetriebene Krane)  | t       | 63 426 | 74 919 | 60 396 | 404 643          | 518 654 | 414 547 |
| 3255 1      | Laufkrane  | t       | 22 118 | 27 026 | 25 225 | 107 678          | 145 536 | 127 735 |

| Melde-Nr.   | Warengruppe<br>Erzeugnis   | Einheit | Menge  |        |        | Wert in 1 000 DM |           |           |
|-------------|--|---------|--------|--------|--------|------------------|-----------|-----------|
|             |  |         | 1970   | 1971   | 1972   | 1970             | 1971      | 1972      |
|             | noch: <b>Maschinenbauerzeugnisse</b>   |         |        |        |        |                  |           |           |
| 3255 4      | Drehkrane  | t       | 20 331 | 23 198 | 17 166 | 172 295          | 214 635   | 163 382   |
| 3255 6, 9   | Hubwerke für Brücken, Schleusen<br>und Wehre, Fahrzeugkipper sowie<br>Deck-(Schiffs-)hilfsmaschinen                              | t       | 1 369  | 1 795  | 1 085  | 9 789            | 10 971    | 8 742     |
| 3255 7      | Greifer und Klappkübel   | t       | 2 846  | 2 538  | 2 825  | 12 259           | 12 114    | 12 208    |
| 3255 09     | Zubehör, Einzel- und Ersatzteile   | t       | 9 878  | 13 184 | 8 875  | 65 341           | 90 809    | 67 439    |
| 3256        | Serienhebezeuge und handbetriebene Krane   | t       | 60 969 | 62 392 | 55 478 | 468 424          | 496 180   | 410 555   |
| 3256 1      | Kettenhebezeuge  | t       | 2 247  | 2 409  | 1 888  | 19 032           | 21 540    | 16 924    |
| 3256 2      | Seilhebezeuge, handbetrieben<br>(ohne Bauwinden)   | t       | 1 045  | 973    | 889    | 11 795           | 11 162    | 8 933     |
| 3256 4      | Krane, handbetrieben   | t       | 3 921  | 4 959  | 6 292  | 23 499           | 13 822    | 10 818    |
| 3256 5, 6   | Flurfördermittel, Transportgeräte<br>mit und ohne Hubeinrichtung   | t       | 21 613 | 20 522 | 18 854 | 179 355          | 175 159   | 155 565   |
| 3256 71, 75 | Hydraulische Hebeböcke und -geräte   | t       | 1 375  | 1 607  | 1 852  | 12 264           | 15 669    | 16 676    |
| 3256 79     | Hebebühnen   | t       | 4 314  | 3 973  | 4 287  | 26 782           | 28 690    | 34 071    |
| 3256 9      | Andere handbetriebene Serienhebezeuge  | t       | 3 744  | 3 527  | 3 298  | 15 853           | 17 664    | 17 412    |
| 3256 09     | Zubehör, Einzel- und Ersatzteile<br>für Serienhebezeuge und handbe-<br>triebene Krane  | t       | 6 918  | 5 516  | 2 526  | 60 497           | 52 612    | 28 116    |
| 3258        | Stetigförderer<br>(ohne solche für den Bergbau)  | t       | 63 329 | 71 505 | 70 125 | 278 577          | 333 229   | 314 231   |
| 3258 1      | Stetigförderer für Schüttgut<br>(einschl. Beschick- und Aufgabe-<br>einrichtungen, wenn diese Bestand-<br>teile der Anlage sind) | t       | 29 464 | 34 802 | 37 605 | 115 254          | 147 424   | 146 906   |
| 3258 11     | Bandförderer   | t       | 13 133 | 14 640 | 17 957 | 58 841           | 68 821    | 73 134    |
| 3258 5      | Stetigförderer für Stückgut  | t       | 9 862  | 12 065 | 13 371 | 55 319           | 65 379    | 71 771    |
| 3258 7      | Kombinierte Großförderanlagen  | t       | 15 407 | 16 714 | 12 628 | 69 267           | 79 164    | 61 545    |
| 3258 09     | Zubehör, Einzel- und Ersatzteile   | t       | 8 596  | 7 925  | 6 493  | 38 736           | 41 262    | 33 960    |
| 3259        | Aufzüge einschl. maschineller Ein-<br>richtungen für Theaterbühnen<br>(ohne Bauaufzüge)  | t       | 13 947 | 19 049 | 20 028 | 78 336           | 119 568   | 121 704   |
| 3259 1      | Personenaufzüge  | t       | 2 988  | 4 915  | 4 380  | 20 686           | 32 450    | 27 747    |
| 3259 2      | Lasten- und Kleingüteraufzüge  | t       | 2 943  | 3 249  | 3 332  | 15 558           | 17 934    | 19 831    |
| 3261        | Papier- und Druckereimaschinen   | t       | 52 954 | 52 433 | 44 322 | 593 873          | 639 625   | 623 387   |
| 3261 1      | Papierherstellungsmaschinen  | t       | 16 036 | 15 922 | 13 439 | 106 093          | 119 720   | 110 649   |
| 3261 3      | Papierzurichtungsmaschinen   | t       | 15 018 | 14 717 | 10 989 | 140 476          | 151 892   | 138 515   |
| 3261 4, 5   | Papierverarbeitungsmaschinen   | t       | 19 053 | 18 523 | 17 604 | 299 711          | 314 380   | 323 890   |
| 3261 7      | Druckereimaschinen   | t       | 2 847  | 3 271  | 2 290  | 47 593           | 53 634    | 50 333    |
| 3265        | Textilmaschinen<br>(ohne Zubehörteile für Textilmaschinen)   | t       | 60 422 | 62 114 | 62 045 | 914 830          | 1 014 684 | 1 085 711 |
| 3265 1, 2   | Vorbereitungs- und Hilfsmaschinen<br>für die Spinnerei und Spinnmaschinen  | t       | 13 883 | 15 346 | 16 753 | 261 769          | 282 730   | 312 179   |
| 3265 3      | Zwirnerei- und Seilereimaschinen   | t       | 5 301  | 4 359  | 4 449  | 66 129           | 64 453    | 73 542    |
| 3265 4      | Vorbereitungs- und Hilfsmaschinen<br>für die Weberei   | t       | 14 998 | 17 493 | 16 902 | 250 373          | 315 627   | 324 239   |
| 3265 5      | Webmaschinen (ohne Bandwebmaschinen)   | t       | 4 836  | 3 986  | 3 959  | 42 352           | 39 913    | 44 677    |
| 3265 6,7    | Textilveredlungs-, Filz- und<br>Hutherstellungsmaschinen   | t       | 13 338 | 12 986 | 13 051 | 189 526          | 196 478   | 215 343   |
| 32 65 8     | Strick- und Wirkmaschinen, Netz-,<br>Tüll-, Spitzen-, Gardinen- und<br>Stickmaschinen  | t       | 1 898  | 1 938  | 1 725  | 28 664           | 27 892    | 27 577    |
| 32 65 9     | Flecht-, Klöppel-, Posamentier-<br>maschinen und Bandwebstühle   | t       | 784    | 694    | 568    | 6 861            | 6 821     | 7 261     |
| 3265 09     | Einzel- und Ersatzteile  | t       | 5 385  | 5 313  | 4 636  | 69 154           | 80 770    | 80 891    |
| 3266        | Zubehörteile für Textilmaschinen   | t       | 16 414 | 16 976 | 16 185 | 214 502          | 242 756   | 240 563   |
| 3266 1      | Spinnereimaschinen-Zubehör   | t       | 3 969  | 4 762  | 5 610  | 75 407           | 95 564    | 109 155   |
| 3266 2      | Webereimaschinen-Zubehör   | t       | 4 992  | 5 168  | 4 868  | 54 001           | 62 164    | 63 846    |
| 3266 3      | Textilveredlungsmaschinen-Zubehör  | t       | 6 230  | 5 445  | 4 007  | 71 994           | 67 582    | 49 257    |
| 3266 5      | Flecht-, Klöppel-, Posamentier-<br>maschinen- und Bandwebstuhl-Zubehör   | t       | 322    | 291    | 272    | 3 492            | 2 862     | 2 638     |
| 3267 3      | Industrie-Stepptisch-Nähmaschinen  | t       | 1 843  | 1 386  | 1 486  | 74 598           | 61 379    | 68 713    |
|             |  | St      | 38 670 | 27 621 | 29 814 | —                | —         | —         |
| 3267 09     | Einzel- und Ersatzteile  | t       | 1 373  | 1 478  | 1 827  | 19 526           | 21 122    | 25 657    |
| 3268        | Wascherei- und verwandte Maschinen   | t       | 4 345  | 4 681  | 4 355  | 81 111           | 76 555    | 83 909    |
| 3269        | Schuh- und Lederindustriemaschinen   | t       | 835    | 885    | 829    | 9 978            | 11 216    | 11 431    |
| 3269 3      | Schuhinstandsetzungsmaschinen  | t       | 427    | 442    | 447    | 4 874            | 5 390     | 5 663     |
| 3274        | Verschiedene Maschinenteile  | t       | 20 397 | 18 012 | 17 263 | 157 448          | 163 248   | 159 570   |
| 3274 1      | Dichtungsringe und Metallstopf-<br>buchsenpackungen  | t       | 2 265  | 1 886  | 1 814  | 38 590           | 39 707    | 39 035    |
| 3275        | Walzengravuren   | t       |        |        |        | 33 953           | 38 311    | 42 433    |

| Melde-Nr.  | Warengruppe<br>Erzeugnis   | Einheit | Menge   |         |         | Wert in 1 000 DM |           |           |
|------------|--|---------|---------|---------|---------|------------------|-----------|-----------|
|            |  |         | 1970    | 1971    | 1972    | 1970             | 1971      | 1972      |
|            | <b>noch: Maschinenbauerzeugnisse</b>   |         |         |         |         |                  |           |           |
| 3276       | Zahnräder und Getriebe   | t       | 58 239  | 58 309  | 53 173  | 532 306          | 571 717   | 559 415   |
| 3276 1     | Zahnräder  | t       | 20 385  | 18 184  | 15 273  | 140 141          | 134 571   | 117 421   |
| 3276 3     | Getriebe für stationäre Zwecke   | t       | 27 301  | 30 154  | 28 146  | 245 234          | 283 864   | 280 632   |
| 3276 5     | Getriebe für Fahrzeuge<br>(ohne solche für Kraftfahrzeuge)   | t       | 5 562   | 5 682   | 5 407   | 67 913           | 80 380    | 79 321    |
| 3276 7     | Stufenlos einstellbare Getriebe  | t       | 3 599   | 3 045   | 3 295   | 62 458           | 50 793    | 61 397    |
| 3276 07-09 | Einzel- und Ersatzteile für<br>Getriebe (stationär, für Acker-<br>schlepper und Schienenfahrzeuge) | t       | 1 391   | 1 245   | 1 053   | 16 559           | 22 108    | 20 644    |
| 3277       | Wälzlager, Gehäuse und Gehäuseteile  | t       | 25 855  | 29 097  | 28 659  | 299 935          | 321 629   | 308 783   |
| 3277 2     | Kugellager   | t       | 3 672   | 3 579   | 3 848   | 57 796           | 56 030    | 50 098    |
| 3278       | Gleitlager, Kupplungen und sonstige<br>Antriebs Elemente   | t       | 30 154  | 27 417  | 24 723  | 282 826          | 293 170   | 269 209   |
| 3278 1     | Gleitlager   | t       | 1 408   | 1 357   | 978     | 14 235           | 16 448    | 12 225    |
| 3278 4     | Kupplungen (ohne solche für<br>Kraftfahrzeuge)   | t       | 16 668  | 15 630  | 14 717  | 204 887          | 215 412   | 203 800   |
| 3278 43    | Gelenkwellen und Gelenkkupplungen  | t       | 4 246   | 4 793   | 5 113   | 54 194           | 61 053    | 65 538    |
| 3278 45    | Reibungskupplungen   | t       | 3 316   | 2 746   | 2 389   | 46 699           | 46 378    | 40 579    |
| 3278 7     | Sonstige Antriebs Elemente   | t       | 8 742   | 7 620   | 6 647   | 28 755           | 28 612    | 25 601    |
| 3278 07-09 | Einzel- und Ersatzteile  | t       | 3 316   | 2 810   | 2 381   | 34 949           | 32 697    | 27 583    |
| 3279       | Sonstige Maschinenbauerzeugnisse   | t       | 35 630  | 33 147  | 34 700  | 264 612          | 289 493   | 269 816   |
| 3279 64    | Brenner für flüssige Stoffe (Öl-<br>Brenner, einschl. Motor, Pumpe,<br>Steuergeräte und Gebläse)   | t       | 2 210   | 2 388   | 1 948   | 41 764           | 42 526    | 35 601    |
| 3279 67    | Brenner für gasförmige Stoffe  | t       | 472     | 441     | 223     | 12 169           | 13 246    | 11 065    |
| 3281       | Geldschränke und Tresoranlagen   | t       | 8 066   | 8 477   | 8 752   | 23 783           | 25 984    | 25 966    |
| 3282       | Armaturen  | t       | 117 428 | 122 945 | 127 409 | 1 300 117        | 1 432 351 | 1 524 178 |
| 3282 1     | Schwerarmaturen in Standardaus-<br>führung   | t       | 46 346  | 48 732  | 44 370  | 370 675          | 432 866   | 385 229   |
| 3282 12    | Absperrarmaturen aus Stahl   | t       | 16 501  | 18 862  | 17 536  | 146 777          | 175 870   | 163 894   |
| 3282 2     | Schwerarmaturen für Sonder-<br>verwendungen  | t       | 5 669   | 5 827   | 5 799   | 36 010           | 43 659    | 48 351    |
| 3282 3     | Armaturen für Wasserverbrauchs-<br>anlagen   | t       | 28 818  | 31 635  | 40 550  | 417 443          | 455 576   | 593 422   |
| 3282 32    | Sanitäre Armaturen   | t       | 17 626  | 19 692  | 26 299  | 287 910          | 316 367   | 429 888   |
| 3282 4     | Armaturen für verschiedene<br>Anwendungsgebiete  | t       | 20 272  | 21 663  | 22 873  | 264 453          | 275 622   | 270 532   |
| 3282 43    | Armaturen f. Gas- u. Luftver-<br>teilungs- u. -verbrauchsanlagen                                   | t       | 3 407   | 3 870   | 4 192   | 58 545           | 57 535    | 55 289    |
| 3282 5     | Armaturen für Sicherung, Regelung<br>und Überwachung   | t       | 9 086   | 8 844   | 7 208   | 93 327           | 104 315   | 115 996   |
| 3282 6     | Armaturen für Ölhydraulik und<br>Pneumatik   | t       | 3 081   | 2 562   | 2 222   | 64 977           | 65 032    | 60 857    |
| 3282 09    | Zubehör, Einzel- und Ersatzteile   | t       | 4 155   | 3 683   | 4 387   | 53 232           | 55 281    | 49 821    |
| 3283       | Geräte für ölhydraulische Anlagen<br>und pneumatische Steuerungen                                  | t       | 15 376  | 16 739  | 14 560  | 151 584          | 177 555   | 157 115   |
| 3295       | Reparaturen an<br>Maschinenbauerzeugnissen   | .       | .       | .       | .       | 282 020          | 345 354   | 361 752   |
| 3296       | Lohnveredlungsarbeiten an<br>Maschinenbauerzeugnissen  | .       | .       | .       | .       | 82 788           | 75 379    | 85 344    |
| 3297       | Montagen an Maschinenbauerzeugnissen   | .       | .       | .       | .       | 302 991          | 347 108   | 394 173   |
|            | <b>Straßenfahrzeuge</b>  |         |         |         |         |                  |           |           |
| 333        | Teile für Kraftfahrzeuge und<br>Kraftfahrzeugmotoren   | .       | .       | .       | .       | 1 718 591        | 1 846 046 | 1 771 441 |
| 3331 1     | Motorenteile<br>(Kolben, Kolbenringe usw.)   | .       | .       | .       | .       | 270 796          | 294 497   | 282 233   |
| 3331 4     | Sonstige Motorenteile<br>(Einspritzpumpen, -düsen usw.)  | .       | .       | .       | .       | 228 689          | 239 007   | 244 197   |
| 3332       | Rahmen, Räder, Felgen  | .       | .       | .       | .       | 406 971          | 388 741   | 354 578   |
| 3332 2     | Rahmen (auch Kraftradrahmen)<br>und Träger   | .       | .       | .       | .       | 129 060          | 104 228   | 87 883    |
| 3332 7     | Räder, Felgen und Naben für Kraft-<br>wagen, Zugmaschinen und Krafträder                           | .       | .       | .       | .       | 277 912          | 284 513   | 266 695   |
| 3333       | Triebwerksteile, Getriebe und<br>Lenkungen   | .       | .       | .       | .       | 520 318          | 577 442   | 574 978   |
| 3333 11    | Triebwerksteile<br>(ohne Getriebe und Getriebeteile)   | .       | .       | .       | .       | 200 419          | 251 356   | 261 784   |
| 3334       | Kühler, Bremsaggregate, Stoß-<br>dämpfer u. ä.   | .       | .       | .       | .       | 206 415          | 252 586   | 240 290   |



| Melde-Nr.           | Warengruppe<br>Erzeugnis   | Einheit | Menge   |         |         | Wert in 1 000 DM |           |           |
|---------------------|--|---------|---------|---------|---------|------------------|-----------|-----------|
|                     |  |         | 1970    | 1971    | 1972    | 1970             | 1971      | 1972      |
|                     | <b>noch: Straßenfahrzeuge</b>  |         |         |         |         |                  |           |           |
| 3334 1              | Kühler, Kühlerteile und Kühler-träger  | .       | .       | .       | .       | 41 004           | 48 562    | 48 045    |
| 3335                | Sonstige Kraftwageneinzelteile   | .       | .       | .       | .       | 56 534           | 63 994    | 55 156    |
| 3341                | Karosserien und Aufbauten für Kraft-fahrzeuge und Anhänger   | .       | .       | .       | .       | 468 713          | 537 479   | 415 508   |
| 3341 2              | Aufbauten für Liefer- und Last-kraftwagen  | St      | 11 025  | 10 042  | 9 578   | 98 987           | 106 261   | 700 412   |
| 3341 09             | Einzel- und Ersatzteile hierfür  | .       | .       | .       | .       | 291 675          | 355 856   | 209 464   |
| 3345                | Kraftfahrzeuganhänger  | .       | .       | .       | .       | 332 388          | 345 273   | 369 268   |
| 3345 45             | zur Lastenbeförderung, mehrachsigt   | St      | 4 103   | 3 545   | 3 092   | 94 071           | 87 993    | 75 233    |
| 33 45 6             | mit Spezialaufbauten, Wohnanhänger   | St      | 3 173   | 6 022   | 13 294  | 23 625           | 44 364    | 73 204    |
| 3345 8              | Sattelanhänger zur Lastenbeför-derung (auch mit Spezialaufbauten)  | St      | 1 824   | 1 427   | 1 494   | 60 957           | 61 069    | 61 859    |
| 3351                | Fahrräder, deren Anhänger und Rahmen   | .       | .       | .       | .       | 64 991           | 77 336    | 88 443    |
| 3351 11             | Fahrräder, zweirädrig  | 1000 St | 627     | 748     | 821     | 54 870           | 66 158    | 74 907    |
| 3361                | Kinderwagen aller Art  | .       | .       | .       | .       | 13 662           | 17 751    | 15 784    |
| 3361 1              | Kinderwagen (ohne Puppenwagen)   | St      | 57 653  | 69 519  | 70 426  | 6 760            | 8 053     | 8 236     |
|                     | <b>Elektrotechnische Erzeugnisse</b>   |         |         |         |         |                  |           |           |
| 361                 | Geräte und Einrichtungen zur Elektri-zitätserzeugung und -umwandlung   | .       | .       | .       | .       | 1 025 700        | 1 087 376 | 1 106 704 |
| 3611                | Elektromotoren und -generatoren  | t       | 43 670  | 40 470  | 39 656  | 380 943          | 376 998   | 393 458   |
| 3611 1–5,<br>91, 94 | Elektromotoren und Gleichstrom-generatoren aller Leistungen sowie Ein- und Mehrphasen-Wechsel-stromgeneratoren | t       | 26 317  | 26 887  | 26 191  | 223 031          | 237 601   | 229 719   |
| 3612                | Transformatoren  | .       | .       | .       | .       | .                | .         | .         |
|                     | (ohne Dreh- und Schweiß-transformatoren)   | t       | 44 841  | 49 300  | 49 977  | 238 002          | 279 523   | 279 184   |
| 3612 1              | Vorschaltgeräte für Leuchtstoff-und Entladungslampen   | t       | 3 994   | 4 188   | 4 509   | 16 685           | 16 817    | 15 838    |
| 3612 32, 33         | Transformatoren mit Flüssigkeits-isolation bis 1 600 kVA   | t       | 15 462  | 17 078  | 17 527  | 75 490           | 90 005    | 90 328    |
| 3612 34, 39         | Transformatoren mit Flüssigkeits-isolation über 1 600 kVA  | t       | 14 277  | 18 108  | 17 355  | 76 177           | 104 679   | 103 236   |
| 3612 42             | Trockentransformatoren bis 16 kVA  | t       | 2 076   | 1 990   | 1 853   | 24 336           | 25 910    | 26 942    |
| 3612 46             | Trockentransformatoren über 16 kVA   | t       | 941     | 1 105   | 776     | 5 484            | 6 227     | 4 832     |
| 3613                | Stromrichter (ohne Schweißstrom-richter)   | t       | 2 494   | 2 538   | 2 853   | 106 871          | 114 475   | 112 217   |
| 3615                | Akkumulatoren und -batterien   | t       | 31 388  | 32 448  | 31 787  | 244 138          | 249 938   | 251 205   |
| 3615 1              | Ortsfeste und Klein-Bleiakku-mulatoren   | t       | 3 244   | 3 838   | 4 265   | 27 466           | 38 077    | 44 245    |
| 3615 3              | Bleiakkumulatoren für Fahrzeuge  | t       | 25 628  | 26 521  | 25 669  | 152 085          | 151 702   | 142 396   |
| 3617                | Starkstromkondensatoren  | t       | 863     | 914     | 1 494   | 13 006           | 15 751    | 17 870    |
| 362                 | Geräte und Einrichtungen der Elektrizitätsverteilung   | .       | .       | .       | .       | 3 061 707        | 3 086 532 | 3 125 117 |
| 3621                | Hochspannungsschaltgeräte und -anlagen ab 1 000 V  | t       | 15 554  | 20 575  | 19 334  | 144 796          | 193 045   | 194 307   |
| 3622                | Niederspannungsschaltgeräte und -anlagen unter 1 000 V   | t       | 60 114  | 60 912  | 55 823  | 742 817          | 707 008   | 664 727   |
| 3623                | Installationsgeräte bis 1 000 V  | t       | 42 153  | 49 843  | 54 427  | 445 793          | 545 220   | 632 774   |
| 3623 1              | Schalter   | t       | 5 618   | 5 502   | 5 765   | 99 393           | 106 272   | 118 124   |
| 3623 2              | Steckvorrichtungen   | t       | 6 552   | 6 981   | 8 155   | 97 010           | 105 235   | 120 402   |
| 3623 3              | Fassungen  | t       | 4 262   | 4 069   | 4 173   | 53 373           | 51 982    | 55 105    |
| 3623 4              | Abzweigdosen   | t       | 1 933   | 2 089   | 2 669   | 20 781           | 19 446    | 24 543    |
| 3623 52, 56         | Verteilungstafeln und -schränke sowie Zählertafeln und -schränke   | t       | 3 484   | 4 177   | 6 640   | 27 818           | 37 319    | 56 556    |
| 3624                | Elektrohröhre  | t       | 17 093  | 16 940  | 17 053  | 43 901           | 47 872    | 52 904    |
| 3625                | Isolierte Drähte und Leistungen  | t       | 129 914 | 118 686 | 121 665 | 834 063          | 721 172   | 687 325   |
| 3625 11             | Lackierte und emaillierte Drähte   | t       | 25 538  | 21 809  | 21 086  | 178 271          | 143 569   | 126 559   |
| 3625 15             | Umspinnene Drähte  | t       | 14 708  | 15 738  | 12 706  | 82 113           | 77 627    | 49 719    |
| 3625 3              | Isolierte Starkstromleitungen  | t       | 63 485  | 58 194  | 63 437  | 339 587          | 288 535   | 282 318   |
| 3625 4              | Isolierte Fernmeldeleitungen, -schnüre und drähte  | t       | 12 090  | 10 245  | 9 380   | 93 414           | 79 081    | 82 036    |
| 3626                | Kabel  | t       | 183 537 | 191 969 | 190 067 | 737 495          | 740 142   | 764 448   |
| 3626 1              | Starkstromkabel  | t       | 116 733 | 123 883 | 120 945 | 442 864          | 421 795   | 413 422   |
| 3626 2              | Fernmeldekabel   | t       | 65 132  | 66 288  | 67 121  | 280 598          | 301 439   | 338 229   |
| 3627 3629           | Kabelgarnituren, Freileitungs- und Fahrleitungsarmaturen   | t       | 17 430  | 18 085  | 14 205  | 112 843          | 132 254   | 119 786   |

| Melde-Nr.   | Warengruppe<br>Erzeugnis   | Einheit | Menge     |           |           | Wert in 1 000 DM |           |           |
|-------------|--|---------|-----------|-----------|-----------|------------------|-----------|-----------|
|             |  |         | 1970      | 1971      | 1972      | 1970             | 1971      | 1972      |
|             | <b>noch: Elektrotechnische Erzeugnisse</b>                                       |         |           |           |           |                  |           |           |
| 363         | Elektrische Verbrauchergeräte  | .       | .         | .         | .         | 1 628 381        | 1 827 920 | 1 931 685 |
| 3631        | Elektrowerkzeuge bis 2 kW  | t       | 751       | 228       | 206       | 10 542           | 6 188     | 6 698     |
| 3631 2      | Elektrische Schleif- und<br>Polierwerkzeuge<br>(bis 300 mm Scheibendurchmesser)  | t       | 259       | 191       | 150       | 6 183            | 5 000     | 4 754     |
| 3632        | Elektroschweißgeräte   | t       | 4 297     | 4 060     | 3 738     | 63 621           | 62 824    | 62 655    |
| 3632 15, 16 | Schweißtransformatoren   | t       | 849       | 637       | 256       | 5 033            | 3 652     | 2 915     |
| 3632 4      | Widerstandsschweißmaschinen  | t       | 1 868     | 1 838     | 2 077     | 32 101           | 30 891    | 35 742    |
| 3633        | Elektrochemische und elektrophysi-<br>kalisches Geräte und Einrichtungen         | t       | 5 931     | 4 696     | 5 719     | 95 625           | 97 821    | 106 039   |
| 3633 31     | Vollständige Geräte und Einrich-<br>tungen für galvanotechnische<br>Zwecke       | t       | 4 732     | 3 501     | 4 547     | 76 848           | 76 944    | 85 726    |
| 3634        | Elektrische Industrieöfen  | t       | 17 376    | 23 599    | 15 024    | 161 645          | 212 748   | 167 132   |
| 3634 4      | Widerstandsöfen  | t       | 3 660     | 3 389     | 2 497     | 32 256           | 30 341    | 27 286    |
| 3636        | Elektrowärmegeräte   | t       | 58 471    | 64 407    | 71 833    | 319 284          | 337 343   | 379 101   |
| 3636 11, 12 | Elektrische Plattenkocher und<br>Tischherde (ohne Einbaugeräte)                  | t       | 1 149     | 765       | 891       | 5 945            | 4 957     | 4 519     |
| 3636 15, 16 | Elektrovollherde   | St      | 235 313   | 248 554   | 291 597   | 58 385           | 61 346    | 72 211    |
| 3636 2      | Elektro-Back- und -Bratgeräte  | t       | 4 047     | 4 550     | 4 506     | 40 108           | 46 968    | 45 734    |
| 3636 3      | Elektrokocher und -erhitzer  | t       | 1 312     | 1 098     | 1 585     | 20 406           | 19 710    | 32 257    |
| 3636 4      | Elektrische Heißwasserbereiter   | St      | 168 780   | 145 266   | 188 771   | 16 054           | 16 052    | 22 211    |
| 3636 5      | Elektrische Raumheizgeräte und<br>-einrichtungen                                 | St      | 1 056 563 | 1 055 059 | 1 092 488 | 94 075           | 111 110   | 113 124   |
| 3636 6      | Elektrische Kleinwärmegeräte   | t       | 714       | 646       | 783       | 13 116           | 11 340    | 13 060    |
| 3636 7      | Elektrische Bügelgeräte  | St      | 243 262   | 209 998   | 163 841   | 3 328            | 3 165     | 2 630     |
| 3637        | Elektromotorische Wirtschaftsgeräte  | t       | 29 641    | 34 300    | 29 029    | 445 286          | 509 680   | 609 811   |
| 3637 3, 4   | Elektromotorische Küchengeräte   | t       | 21 005    | 25 121    | 19 218    | 226 367          | 274 152   | 313 955   |
| 3638        | Elektrische Haushaltskülmöbel <sup>1)</sup>                                      | t       | 10 397    | 10 041    | 10 578    | 65 801           | 76 622    | 79 996    |
| 3639        | Elektrische Haushaltswaschmaschinen<br>und -geräte                               | t       | 79 457    | 83 741    | 75 355    | 466 578          | 518 104   | 520 253   |
| 3639 30     | Vollautomaten  | t       | 60 159    | 62 463    | 55 156    | 329 847          | 360 897   | 355 991   |
| 364         | Elektrische Leuchten   | .       | .         | .         | .         | 830 005          | 926 916   | 990 645   |
| 3641        | Elektrische Leuchten<br>(ohne Fahrzeugleuchten)                                  | t       | 50 863    | 55 240    | 61 749    | 627 717          | 716 857   | 789 806   |
| 3644        | Elektrische Glühlampen   | .       | .         | .         | .         | 145 686          | 158 440   | 148 001   |
| 3644 11–17  | Allgebrauchslampen in<br>gewöhnlichen Formen                                     | 1000 St | 32 385    | 34 080    | 35 707    | 24 879           | 28 966    | 28 706    |
| 3647        | Entladungslampen   | .       | .         | .         | .         | 56 601           | 52 839    | 52 831    |
| 3647 4      | Hochspannungs-Leuchtröhren   | 1000 m  | 185       | 96        | 109       | 11 612           | 12 985    | 16 261    |
| 365         | Nachrichtentechnische Geräte und<br>Einrichtungen                                | .       | .         | .         | .         | 543 650          | 700 983   | 924 477   |
| 3651        | Geräte und Einrichtungen der<br>Drahtnachrichtentechnik                          | t       | 14 395    | 18 729    | 25 131    | 480 250          | 630 852   | 850 129   |
| 3657        | Elektrische Signal- und<br>Sicherheitsgeräte<br>(ohne Kraftfahrzeugsignalgeräte) | t       | 3 296     | 3 967     | 3 860     | 63 363           | 70 024    | 74 305    |
| 366         | Rundfunk-, Fernseh-, phonotechnische<br>Geräte und Einrichtungen                 | .       | .         | .         | .         | 880 276          | 877 366   | 1 051 850 |
| 3663        | Phonotechnische Geräte   | .       | .         | .         | .         | 60 837           | 72 333    | 76 737    |
| 3667        | Bauelemente der Fernmelde- und<br>Hochfrequenztechnik                            | t       | 5 365     | 5 742     | 6 083     | 156 268          | 176 681   | 211 644   |
| 367         | Elektrische Meß-, Prüf-, Steuerungs-,<br>Regelgeräte und -einrichtungen          | .       | .         | .         | .         | 388 130          | 461 650   | 476 536   |
| 3671        | Elektrische Meßgeräte  | t       | 2 136     | 3 492     | 3 363     | 113 739          | 166 794   | 167 686   |
| 3675        | Elektrische Prüfgeräte und<br>Untersuchungseinrichtungen                         | t       | 393       | 386       | 542       | 46 847           | 50 251    | 61 337    |
| 3677        | Elektrische Regel- und<br>Steuerungseinrichtungen                                | t       | 7 086     | 5 701     | 5 551     | 225 165          | 242 415   | 245 444   |
| 368         | Sonstige elektrotechnische Erzeugnisse   | .       | .         | .         | .         | 757 889          | 775 754   | 796 336   |
| 3681        | Elektromedizinische Geräte und<br>Einrichtungen                                  | t       | 1 134     | 1 344     | 1 739     | 37 568           | 40 569    | 49 546    |

1) Nur die zum Absatz bestimmte Produktionsmenge.

| Melde-Nr.  | Warengruppe<br>Erzeugnis   | Einheit | Menge     |           |         | Wert in 1 000 DM |           |           |
|--|--|---------|-----------|-----------|---------|------------------|-----------|-----------|
|  |  |         | 1970      | 1971      | 1972    | 1970             | 1971      | 1972      |
| <b>noch: Elektrotechnische Erzeugnisse</b>                 |  |         |           |           |         |                  |           |           |
| 3682   | Elektrokohlen und -bürsten<br>einschl. Bürstenhalter<br>(ohne Schweißelektroden)   | t       | 9 246     | 6 986     | 7 119   | 55 437           | 46 269    | 50 607    |
| 3684   | Elektrische Industriebahnfahrzeuge   | t       | 363       | 413       | 426     | 3 900            | 4 198     | 4 180     |
| 3686   | Elektrische Betriebsausrüstung für<br>Kraftfahrzeuge und Verbrennungs-<br>motoren (ohne Batterien)                       | t       | 75 795    | 75 275    | 65 826  | 524 703          | 544 214   | 555 403   |
| 3688   | Elektromagnetische Geräte  | t       | 4 936     | 4 727     | 3 669   | 56 435           | 59 392    | 52 380    |
| <b>Feinmechanische und optische<br/>Erzeugnisse; Uhren</b> |  |         |           |           |         |                  |           |           |
| 371  | Optische Erzeugnisse   | .       | .         | .         | .       | 42 072           | 46 838    | 50 023    |
| 3711   | Augenoptik   | .       | .         | .         | .       | 41 245           | 45 145    | 48 710    |
| 3711 21, 23  | Fassungen aller Art  | 1000 St | 1 291     | 1 176     | 1 178   | 12 667           | 14 664    | 17 016    |
| 3711 6   | Sonnenbrillen einschl. Schutz-<br>brillen mit optisch nicht<br>bearbeiteten Gläsern                                      | 1000 St | 8 859     | 7 991     | 5 252   | 17 672           | 17 693    | 14 814    |
| 372  | Foto-, Projektions- und kinotechnische<br>Erzeugnisse  | .       | .         | .         | .       | 187 290          | 192 329   | 165 833   |
| 375  | Feinmechanische Erzeugnisse  | .       | .         | .         | .       | 240 108          | 214 545   | 255 147   |
| 3753   | Feinwagen, geophysikalische Geräte,<br>Schwingungsmeß- und Werkstoffprüf-<br>geräte, Feinmeßinstrumente                  | .       | .         | .         | .       | 10 019           | 13 550    | 14 512    |
| 3754   | Betriebskontroll- und Regelgeräte  | .       | .         | .         | .       | 161 944          | 125 443   | 168 543   |
| 3754 12-14   | für physikalische Zustände und<br>Eigenschaften (ohne kombinierte<br>Reifenfüll- und -druckprüfgeräte)                   | .       | .         | .         | .       | .                | .         | .         |
| 3754 18, 19  | z. B., Manometer, Vakuummeter<br>zur Mengenummessung und für<br>sonstige Zwecke einschl.<br>Schwebekörperdurchflußmesser | 1000 St | 1 351     | 1 311     | 1 264   | 26 216           | 25 154    | 22 672    |
| 3754 2   | Gaszähler (komplett)   | 1000 St | 107       | 97        | 99      | 31 833           | 34 459    | 34 416    |
| 3754 5   | Wasserzähler und sonstige<br>Flüssigkeitszähler  | 1000 St | 16        | 12        | 10      | 1 469            | 1 218     | 1 047     |
| 3754 7   | Regler und Regleranlagen<br>(Regler mit Hilfskraft)  | .       | .         | .         | .       | 25 502           | 34 093    | 78 807    |
| 3755   | Lehrmittel und Laborgeräte   | .       | .         | .         | .       | 31 170           | 36 264    | 38 397    |
| 3759   | Sonstige feinmechanische Geräte  | .       | .         | .         | .       | 35 695           | 37 410    | 32 842    |
| 376  | Medizinmechanische Erzeugnisse   | .       | .         | .         | .       | 61 943           | 69 407    | 74 040    |
| 3763   | Ärztliche, zahnärztliche und<br>tierärztliche Instrumente  | .       | .         | .         | .       | 35 268           | 37 877    | 39 132    |
| 3763 4   | Ärztliche und tierärztliche<br>Instrumente   | 1000 St | 4 353     | 6 801     | 6 412   | 11 973           | 12 285    | 12 181    |
| 3763 5   | Bohrinstrumente und Werkzeuge für<br>zahnärztliche Bohrmaschinen   | 1000 St | 55 626    | 54 913    | 57 415  | 22 093           | 24 358    | 25 567    |
| 3767   | Erzeugnisse der Orthopädie-Mechanik  | .       | .         | .         | .       | 20 166           | 23 884    | 26 946    |
| 3767 23  | Medizinische Leibbinden<br>(hergestellt von Firmen der<br>Bekleidungsindustrie)  | 1000 St | 176       | 175       | 164     | 3 282            | 2 639     | 4 001     |
| 3767 3   | Fußstützen   | 1000 St | 3 159     | 3 646     | 3 901   | 7 309            | 9 393     | 10 887    |
| <b>Erzeugnisse der Stahlverformung</b>                     |  |         |           |           |         |                  |           |           |
| 3021   | Schmiedestücke, Preß-, Zieh- und<br>Stanzteile, Federn   | t*      | 1 145 011 | 1 071 663 | 972 094 | .                | .         | .         |
| 3021 1-6   | Schmiedestücke   | t*      | 739 174   | 685 059   | 496 839 | .                | .         | .         |
| 3021 1   | Gesenk schmiedestücke  | t       | 543 568   | 499 554   | 438 569 | 1 156 481        | 1 169 378 | 1 048 063 |
| 3021 4   | Stahlflanschen, Stahlfittings,<br>Rohrbogen und -verbindungen  | t       | 129 684   | 118 725   | 95 810  | 270 709          | 270 529   | 201 784   |
| 3021 5, 6  | Freiform schmiedestücke<br>bis 125 kg, Wagenachsen   | t*      | 38 646    | 41 662    | 42 751  | .                | .         | .         |
| 3021 8   | Preß-, Zieh- und Stanzteile (ohne<br>leichte Preß-, Zieh- und Stanzteile)  | t       | 221 459   | 206 846   | 209 625 | 558 796          | 554 774   | 542 162   |

| Melde-Nr.                                    | Warengruppe<br>Erzeugnis  | Einheit | Menge   |         |         | Wert in 1 000 DM |           |           |
|--|---|---------|---------|---------|---------|------------------|-----------|-----------|
|  |   |         | 1970    | 1971    | 1972    | 1970             | 1971      | 1972      |
| <b>noch: Erzeugnisse der Stahlverformung</b> |   |         |         |         |         |                  |           |           |
| 3021 9                                       | Federn (ohne Matratzenfedern)   | t       | 184 378 | 179 757 | 169 915 | 478 620          | 485 573   | 470 583   |
| 3021 93, 94                                  | Schraubenfedern, kalt und warm<br>verformt  | t       | 68 269  | 69 673  | 73 058  | 215 943          | 219 518   | 227 651   |
| 3022   | Ketten  | t       | 102 742 | 93 624  | 88 720  | 341 144          | 351 316   | 358 952   |
| 3022 1                                       | Geschweißte Ketten  | t       | 54 645  | 51 062  | 50 274  | 126 978          | 132 383   | 133 654   |
| 3022 2                                       | Ungeschweißte Ketten  | t       | 4 703   | 3 989   | 3 732   | 27 885           | 26 666    | 25 480    |
| 3022 5                                       | Gleitschutz-, Traktoren- und<br>ähnliche Ketten   | t       | 14 525  | 9 561   | 9 828   | 41 392           | 36 180    | 35 222    |
| 3022 7                                       | Stahlgelenkketten für Fahrräder<br>und Mopeds   | t       | 3 929   | 4 226   | 4 066   | 23 675           | 26 495    | 24 470    |
| 3022 8                                       | Stahlgelenkketten für andere Zwecke   | t       | 22 051  | 22 415  | 20 280  | 112 817          | 119 116   | 109 056   |
| 3023   | Schrauben, Norm- und Fassondrehteile<br>aus Stahl und NE-Metallen                                     | t       | 410 648 | 363 218 | 346 275 | 1 341 975        | 1 235 786 | 1 168 095 |
| 3023 1                                       | Rohe Schrauben, Bolzen und Muttern  | t       | 120 761 | 108 943 | 101 634 | 245 821          | 236 826   | 217 815   |
| 3023 25                                      | Hochfeste Schrauben, Bolzen und<br>Muttern  | t       | 66 115  | 51 241  | 50 445  | 234 353          | 195 950   | 187 445   |
| 3023 27                                      | Gedrehte Schrauben (Blank-<br>schrauben), Bolzen und Muttern  | t       | 13 658  | 12 653  | 10 123  | 78 787           | 74 413    | 60 148    |
| 3023 31                                      | Holzschrauben auch Nagelschrauben   | t       | 14 476  | 13 568  | 15 087  | 60 370           | 55 745    | 61 114    |
| 3023 35                                      | Schrauben mit selbstschneidendem<br>Gewinde, Parkergewinde  | t       | 6 866   | 6 329   | 6 724   | 39 927           | 38 223    | 38 586    |
| 3023 4                                       | Federringe und Unterlegscheiben   | t       | 31 223  | 27 834  | 29 541  | 90 146           | 81 316    | 86 512    |
| 3023 5                                       | Bolzen und Niete (ohne Hohlniete)   | t       | 11 372  | 9 107   | 8 838   | 37 212           | 29 357    | 30 193    |
| 3023 6                                       | Fassondrehteile aller Art   | t       | 60 900  | 57 167  | 55 928  | 343 966          | 329 208   | 309 685   |
| 3023 7                                       | Schienenbefestigungsmaterial  | t       | 26 055  | 22 143  | 17 668  | 31 028           | 28 596    | 24 149    |
| 3023 8                                       | Kleineisenzeug für Bauten und<br>oberirdische Leitungen   | t       | 20 821  | 18 833  | 16 939  | 44 858           | 43 834    | 36 517    |
| 3024   | Geräte für Landwirtschaft und Gewerbe   |         |         |         |         | 90 987           | 82 609    | 80 934    |
| 3024 11                                      | Gabeln und Zinkenhacken   | 1000 St | 694     | 632     | 614     | 5 470            | 4 905     | 5 485     |
| 3024 21                                      | Sensen  | 1000 St | 178     | 152     | 107     | 1 289            | 1 182     | 885       |
| 3024 35                                      | Schaufeln und Spaten  | 1000 St | 4 831   | 3 475   | 2 819   | 18 062           | 16 533    | 14 987    |
| 3025   | Grobe Drahtwaren  | t       | 23 314  | 25 263  | 26 786  | 61 690           | 64 666    | 68 451    |
| 3026   | Metallpulver und Sintermetalle  | t       | 24 454  | 22 546  | 20 196  | 97 129           | 87 043    | 78 781    |
| 3027   | Erzeugnisse für den Grubenausbau  | t       | 232 402 | 223 288 | 210 660 | 212 001          | 217 836   | 206 289   |
| 3027 11                                      | Streckenausbaueinrichtungen   | t       | 207 122 | 198 528 | 171 257 | 154 614          | 166 467   | 145 454   |
| 3927 15, 18                                  | Strebausbaueinrichtungen  | t       | 5 609   | 4 835   | 10 948  | 13 079           | 11 519    | 32 065    |
| 3029   | Oberflächenveredlung und Härtung, im<br>Lohnverfahren durchgeführt                                    | .       |         |         |         | 241 096          | 255 995   | 280 575   |
| <b>Eisen-, Blech- und Metallwaren</b>        |   |         |         |         |         |                  |           |           |
| 382  | Werkzeuge   | .       |         |         |         | 980 809          | 1 005 513 | 948 510   |
| 3821 1                                       | Äxte, Hämmer, Klempnerwerkzeuge u. ä.<br>Äxte, Beile, Häpen und andere Spalt-<br>und Schälwerkzeuge   | t       | 3 555   | 3 615   | 3 272   | 10 728           | 14 423    | 13 177    |
| 3821 4                                       | Beitel, Hobeleisen usw.   | t       | 927     | 536     | 482     | 6 463            | 6 251     | 6 562     |
| 3821 7                                       | Amboß-Einsatzwerkzeuge für Schmiede-<br>und Klempnerarbeiten usw., Fäustel<br>und Hämmer              | t       | 5 738   | 6 241   | 5 719   | 20 367           | 21 686    | 20 816    |
| 3822 1                                       | Bohrwerkzeuge   | t       |         |         |         |                  |           |           |
| 3822 3                                       | Einsteckwerkzeuge   | t       | 2 453   | 1 999   | 2 343   | 14 566           | 13 465    | 15 644    |
| 3823   | Hand- und Maschinenbohrer für Holz<br>und nichtmetallische Werkstoffe                                 | t       | 1 532   | 1 461   | 1 182   | 10 022           | 9 846     | 9 018     |
| 3823 11                                      | Sägen, Sägeblätter, Sägenzubehör  | t       | 16 292  | 16 575  | 16 009  | 123 040          | 125 446   | 124 577   |
| 3823 13                                      | Handsägen und Heftsägen für Holz  | t       | 3 734   | 3 733   | 4 357   | 12 204           | 12 482    | 14 010    |
| 3823 15                                      | Kreissägeblätter für Holz   | t       | 2 541   | 2 618   | 2 757   | 16 903           | 17 889    | 21 188    |
| 3823 17                                      | Bandsägeblätter für Holz<br>(auch in Rollen)  | t       | 547     | 468     | 437     | 5 230            | 5 395     | 5 241     |
| 3823 4                                       | Gattersägeblätter   | t       | 1 129   | 951     | 765     | 6 697            | 5 504     | 5 464     |
| 3824 51                                      | Kreis- und Langsägeblätter für Metall   | t       | 6 716   | 7 402   | 6 526   | 76 849           | 78 080    | 73 323    |
| 3824 54                                      | Lange Maschinenmesser   | t       | 4 502   | 4 155   | 3 691   | 48 718           | 50 965    | 46 532    |
| 3824 57                                      | Runde Maschinenmesser   | t       | 3 001   | 3 248   | 3 360   | 43 485           | 51 312    | 54 141    |
| 3825 1                                       | Maschinenmesser für Mäh- und Ernte-<br>maschinen einschl. Hauer, Plantagen-<br>messer und Rübenmesser | t       | 1 039   | 1 121   | 1 116   | 4 873            | 5 490     | 5 719     |
|  | Zangen, Feilen u. ä.  |         |         |         |         |                  |           |           |
|  | Zangen, auch schneidend<br>(ohne Rohrzangen), Locheisen und<br>ähnliche Werkzeuge                     | t       | 7 650   | 7 358   | 6 477   | 60 970           | 60 329    | 56 973    |

| Melde-Nr.        | Warengruppe<br>Erzeugnis   | Einheit | Menge   |         |         | Wert in 1 000 DM |         |         |
|------------------|--|---------|---------|---------|---------|------------------|---------|---------|
|                  |  |         | 1970    | 1971    | 1972    | 1970             | 1971    | 1972    |
|                  | noch: Eisen-, Blech- und Metallwaren   |         |         |         |         |                  |         |         |
| 3825 5           | Feilen und Raspeln   | t       | 2 479   | 2 386   | 2 451   | 16 786           | 16 930  | 16 045  |
| 3826 1           | Dreh- und Hobelwerkzeuge für die Metallbearbeitung   | t       | 702     | 626     | 438     | 20 547           | 18 004  | 12 410  |
| 3827             | Montagewerkzeuge   | t       | 44 993  | 44 941  | 46 861  | 305 445          | 333 174 | 330 535 |
| 3827 11, 12      | Montage- und Sonderwerkzeuge   | t       | 44 993  | 44 941  | 46 861  | 305 445          | 333 174 | 330 535 |
| 3827 17, 18      | Schraubstöcke, Schraubzwingen und ähnliche Spannzeuge  | t       | 7 266   | 7 314   | 8 527   | 25 655           | 28 077  | 33 770  |
| 3827 14          | Schraubenschlüssel und Rohrзangen, fest und verstellbar, einschl. Einsatz- und dazugehöriger Betätigungswerkzeuge  | t       | 26 721  | 27 284  | 25 220  | 187 522          | 206 509 | 193 478 |
| 3827 14          | Schraubendreher (Schraubenzieher)  | t       | 4 313   | 3 990   | 4 871   | 36 157           | 39 039  | 42 766  |
| 3828 1           | Hartmetall und Hartmetallwerkzeuge   | .       | .       | .       | .       | 102 967          | 79 426  | 57 257  |
| 3828 4           | Hartmetallwerkzeuge  | t       | 3 441   | 3 166   | 2 902   | 102 638          | 104 046 | 89 239  |
|                  | Heiz- und Kochgeräte   |         |         |         |         |                  |         |         |
|                  | Öfen, Herde, Kochanlagen und Wasserheizer (ohne Industrieöfen)   |         |         |         |         |                  |         |         |
| 3831 1           | Raumheizöfen, auch Großraumöfen mit Kohlenbeheizung  | 1000 St | 392     | 286     | 226     | 88 903           | 68 439  | 58 976  |
| 3831 11          | mit Kohlenbeheizung  | 1000 St | 50      | 39      | 25      | 12 904           | 6 797   | 4 303   |
| 3831 12          | mit Ölheizung  | 1000 St | 168     | 75      | 53      | 28 275           | 14 721  | 8 181   |
| 3831 21–25       | Kohlenherde  | 1000 St | 120     | 69      | 47      | 26 879           | 16 877  | 12 309  |
| 3831 27          | Gasherde   | 1000 St | 346     | 231     | 243     | 89 589           | 63 363  | 69 964  |
| 3831 4           | Großküchengeräte   | St      | 18 697  | 21 479  | 21 888  | 34 923           | 37 733  | 40 964  |
| 3831 81          | Wasserheizer mit Kohlenbeheizung   | 1000 St | 103     | 85      | 72      | 12 499           | 9 436   | 8 233   |
| 3831 12          | mit Ölbeheizung  | 1000 St | 168     | 75      | 75      | 28 275           | 14 721  | 8 181   |
|                  | Blechwaren, Blechkonstruktionen und Feiblechpackungen  |         |         |         |         |                  |         |         |
|                  | Geräte und Bedarfsartikel aus Stahlblech und NE-Metallblechen  |         |         |         |         |                  |         |         |
| 3841 11, 3846 11 | Haushalts- und Küchengeschirre   | t       | 29 680  | 21 333  | 20 307  | 126 207          | 131 041 | 153 238 |
| 3841 13, 3846 13 | Großküchengeschirre  | t       | 189     | 142     | 95      | 3 353            | 2 571   | 3 453   |
| 3841 15          | Müllgefäße und Abfalltonnen  | 1000 St | 908     | 742     | 853     | 41 405           | 50 312  | 65 910  |
| 3841 18          | Stahlbadewannen  | t       | 19 185  | 18 754  | 19 928  | 35 593           | 31 736  | 32 661  |
| 3841 23          | Jauche- und Wasserfässer   | 1000 St | 10 494  | 7 642   | 6 406   | 4 380            | 3 373   | 3 134   |
| 3841 61, 62      | Loch- und Streckbleche   | t       | 60 331  | 62 981  | 40 297  | 57 244           | 54 897  | 37 985  |
| 3841 84          | Stahlleitplancken  | t       | 44 065  | 61 980  | 57 941  | 45 462           | 72 030  | 62 787  |
| 3841 87, 97      | Schilder, Schaltpläne, Skalen, Zifferblätter, Verkehrszeichen, Sicherheitseinrichtungen, Kraftfahrzeugkennzeichen, Metallschilder, Plakate (auch geätzte Schilder) | t       | 10 438  | 8 136   | 9 407   | 55 122           | 70 749  | 67 618  |
| 3841 94, 96      | Handfeuerlöscher   | 1000 St | 346     | 319     | 395     | 29 348           | 27 710  | 25 284  |
| 3842 11, 13      | Erzeugnisse aus Stahlblech für den Zentralheizungs- und anderen Baubedarf  | 1000 qm | 13 965  | 15 184  | 15 448  | 207 761          | 236 467 | 240 281 |
| 3842 2           | Stahlblechradiatoren, Plattenheizkörper  | 1000 qm | 13 965  | 15 184  | 15 448  | 207 761          | 236 467 | 240 281 |
| 3842 31, 33      | Ausdehnungsgefäße, Druckwasserkessel, Boiler u. ä.   | t       | 26 322  | 26 400  | 20 055  | 84 095           | 92 358  | 74 241  |
| 3842 38          | Stahltüren und Stahltore aus gefalzten Blechprofilen   | t       | 43 861  | 53 501  | 59 742  | 117 161          | 148 352 | 161 997 |
| 3842 61          | Kellerfenster aller Art aus Stahl  | t       | 9 713   | 10 633  | 11 797  | 12 559           | 15 942  | 18 076  |
| 3842 61          | Stahlrolläden und Scherengitter  | qm      | 467 321 | 559 546 | 643 211 | 29 949           | 26 502  | 30 937  |
| 3843 11, 3846 81 | Lager- und Transportbehälter aus Stahlblech und NE-Metallen  | t       | 38 892  | 46 354  | 47 452  | 64 569           | 76 797  | 77 351  |
| 3843 15, 2, 3    | Transportfässer aller Art  | t       | 38 892  | 46 354  | 47 452  | 64 569           | 76 797  | 77 351  |
| 3846 89          | Trommeln, Transportkannen, auch schwere geschweißte Benzinkannen, Hobbocks   | t       | 33 767  | 31 720  | 33 399  | 63 734           | 64 602  | 64 456  |
| 3843 71, 74      | Lagerbehälter Unter- und Oberirdisch, von 1 bis 100 cbm Inhalt   | t       | 65 011  | 66 355  | 60 341  | 108 840          | 108 355 | 93 508  |
|                  | Rohre, Blechkonstruktionen und Stahlblecheinrichtungen   |         |         |         |         |                  |         |         |
| 3844 11          | Geschweißte Stahlblechrohre  | t*      | 216 029 | 230 187 | 247 590 | .                | .       | .       |
| 3844 15, 16      | Ofenrohre und Ofenrohrknie   | t       | 6 991   | 6 864   | 5 844   | 13 263           | 14 306  | 13 102  |
| 3844 3           | Kesselböden  | t       | 16 458  | 14 177  | 15 489  | 24 715           | 23 118  | 24 430  |
| 3844 51          | Wellblechbauten und Garagen  | t       | 11 058  | 9 938   | 9 336   | 28 452           | 23 624  | 19 909  |
| 3844 59          | Geräteschuppen, Fahrradständer u. ä.   | t       | 58 161  | 86 151  | 120 123 | 155 081          | 196 918 | 191 025 |

| Melde-Nr.         | Warengruppe<br>Erzeugnis   | Einheit | Menge   |         |         | Wert in 1 000 DM |           |           |
|-------------------|--|---------|---------|---------|---------|------------------|-----------|-----------|
|                   |  |         | 1970    | 1971    | 1972    | 1970             | 1971      | 1972      |
|                   | <b>noch: Eisen-, Blech- Metallwaren</b>  |         |         |         |         |                  |           |           |
| 3844 7            | Spültische, Lagersichtkästen und sonst.<br>Kästen aus Stahlblech   | t       | 23 003  | 22 281  | 21 923  | 73 009           | 83 129    | 82 499    |
|                   | Möbel aus Stahl- und NE-Metallrohren<br>und -profilen, Stahldrahtmatratzen<br>und Metallbetstellen           |         |         |         |         |                  |           |           |
| 3845 1            | Möbel aus Stahl- und NE-Metallrohren<br>und -profilen (ohne Operationsstühle<br>und -tische)                 | t       | 73 220  | 98 418  | 117 107 | 220 292          | 240 893   | 264 616   |
| 3845 4            | Stahldrahtmatratzen mit Holz- oder<br>Eisenrahmen  | 1000 St | 1 142   | 1 233   | 1 777   | 23 592           | 27 023    | 52 148    |
| 3847              | Stahl- u. NE-Metallblecheinrichtungen  | t       | 104 704 | 109 259 | 117 495 | 278 693          | 300 314   | 326 685   |
|                   | Spezialbedarfsartikel verschiedener Art  |         |         |         |         |                  |           |           |
| 3848 71           | Metallschläuche, biegsame Wellen<br>und deren Teile  | t       | 3 849   | 4 289   | 3 682   | 19 824           | 19 929    | 18 265    |
| 3848 81–87        | Fahrbare Handtransportgeräte,<br>überwiegend aus Eisen   | St      | 823 128 | 930 180 | 963 017 | 43 935           | 48 018    | 47 697    |
| 3849 2, 50–<br>91 | Feinblechpackungen und Blech-<br>verschlüsse für Feinblechpackungen  | t       | 44 765  | 47 255  | 47 094  | 113 555          | 128 616   | 123 346   |
| 385               | Schlösser und Beschläge  | t       | 215 810 | 221 383 | 240 527 | 1 488 184        | 1 583 556 | 1 741 807 |
| 3851              | Koffer- und Mappenschlösser  | t       | 6 645   | 5 820   | 5 978   | 49 896           | 48 695    | 48 839    |
| 3852              | Möbel-, Geldschrank- und<br>Kühlschrankschlösser   | t       | 8 326   | 8 521   | 8 674   | 71 840           | 73 969    | 81 595    |
| 3853 1–3<br>3854  | Möbelbeschläge<br>Türschlösser (ohne Möbel-, Geld-<br>schrank- und Kühlschrankschlösser)<br>und Türschließer | t       | 39 727  | 40 340  | 44 048  | 251 959          | 275 359   | 310 147   |
| 3855              | Vorhänge- und Fahrradschlösser   | t       | 19 199  | 20 285  | 22 139  | 145 350          | 158 236   | 179 036   |
| 3856              | Fahrzeugschlösser und -beschläge<br>(ohne Fahrradschlösser)  | t       | 4 804   | 4 855   | 5 189   | 42 968           | 46 530    | 51 729    |
| 3857              | Baubeschläge   | t       | 55 489  | 58 123  | 63 174  | 445 505          | 465 323   | 476 992   |
| 3857 3            | Türgriffe, -knöpfe und zugehörige<br>Beschläge   | t       | 65 517  | 66 002  | 71 332  | 361 903          | 392 268   | 454 245   |
| 3858              | Schlüssel und Schloßbestandteile   | t       | 9 471   | 7 657   | 7 684   | 91 978           | 83 556    | 94 082    |
| 386               | Schlüssel und Schloßbestandteile   | t       | 3 292   | 3 441   | 3 741   | 31 516           | 35 257    | 39 007    |
| 386               | Fahrrad- und Kraftradeinzelteile und<br>-zubehör; Kraftwagenzubehör  | .       | .       | .       | .       | 740 783          | 749 156   | 892 963   |
| 3861              | Fahrradteile und -zubehör  | t       | 42 357  | 44 883  | 49 790  | 156 662          | 169 295   | 191 793   |
| 3864              | Kraftradeinzelteile und -zubehör   | t       | 4 585   | 4 398   | 4 320   | 15 635           | 16 197    | 18 674    |
| 3867              | Kraftwagenzubehör  | .       | .       | .       | .       | 568 486          | 563 664   | 682 265   |
|                   | Schneidwaren und Bestecke  |         |         |         |         |                  |           |           |
| 3871              | Schneidwaren   | .       | .       | .       | .       | 251 325          | 262 363   | 256 689   |
| 3871 11           | Arbeitsmesser mit feststehender<br>Klinge  | 1000 St | 23 320  | 25 470  | 25 677  | 41 864           | 47 472    | 46 341    |
| 3871 17           | Klapp- und Taschenmesser   | 1000 St | 24 666  | 20 081  | 19 823  | 30 452           | 28 160    | 28 284    |
| 3871 21           | Feine Scheren  | 1000 St | 43 414  | 38 229  | 33 158  | 57 920           | 58 636    | 59 915    |
| 3871 25           | Grobe Scheren (Baum- und Garten-<br>scheren)   | 1000 St | 1 557   | 1 549   | 1 795   | 7 308            | 7 413     | 8 274     |
| 3871 35           | Hand- und Fußpflegeinstrumente   | 1000 St | 22 885  | 17 320  | 19 858  | 16 521           | 20 217    | 18 884    |
| 3871 44           | Rasierapparate (ohne elektrische)  | 1000 St | 943     | 1 397   | 1 973   | 666              | 1 804     | 2 375     |
| 3874              | Bestecke und Tafelhilfsgeräte<br>(ohne Tafelgeräte)  | .       | .       | .       | .       | 115 832          | 114 767   | 112 756   |
| 3874 1            | Bestecke   | .       | .       | .       | .       | 97 137           | 96 525    | 92 500    |
| 3874 5            | Tafelhilfsgeräte   | .       | .       | .       | .       | 18 695           | 18 242    | 20 255    |
|                   | Metallwaren und Metallkurzwaren  |         |         |         |         |                  |           |           |
| 3881              | Haushaltsmaschinen und verwandte<br>Geräte   | .       | .       | .       | .       | 68 064           | 63 061    | 68 804    |
| 3881 51, 54       | Haushalts-, Tafel- und Personen-<br>waagen   | 1000 St | 2 008   | 2 199   | 2 399   | 25 793           | 25 250    | 31 295    |
| 3882              | Tafelgeräte, Galanteriewaren u. ä.<br>Metallwaren für den Hausgebrauch                                       | .       | .       | .       | .       | 153 268          | 170 925   | 211 411   |
| 3882 1            | Tafelgeräte (Kabaretts, Torten-<br>platten u. ä.)  | t       | 1 308   | 1 288   | 1 591   | 23 863           | 25 120    | 34 257    |
| 3882 2            | Galanteriewaren  | .       | .       | .       | .       | 66 979           | 79 078    | 95 077    |

| Melde-Nr.    | Warengruppe<br>Erzeugnis   | Einheit  | Menge   |         |         | Wert in 1 000 DM |         |         |
|--------------|--|----------|---------|---------|---------|------------------|---------|---------|
|              |  |          | 1970    | 1971    | 1972    | 1970             | 1971    | 1972    |
|              | <b>noch: Eisen-, Blech- und Metallwaren</b>  |          |         |         |         |                  |         |         |
| 3883 1–3     | Büro- und Schreibgeräte<br>(ohne Füllhalter, Kugelschreiber u. ä.)   | .        | .       | .       | .       | 45 065           | 44 414  | 43 071  |
| 3884         | Feine Drahtwaren (ohne Drahterzeugnisse und ohne grobe Drahtwaren)   | t        | 17 360  | 17 239  | 23 861  | 159 044          | 155 180 | 163 849 |
| 3884 9       | Schirmfurnituren   | t        | 7 358   | 6 919   | 8 990   | 86 682           | 81 183  | 78 281  |
| 3885         | Dünne Bänder, Metallfolien, Blattmetalle, Dosen, Tuben und Kapseln   | t        | 76 126  | 74 801  | 83 742  | 315 357          | 328 677 | 372 631 |
| 3885 1,2     | Dünne Bänder, Metallfolien   | t        | 59 944  | 57 614  | 63 066  | 252 826          | 259 066 | 280 159 |
| 3885 5       | Dosen, Hülsen und sonstige Fließpreßteile  | t        | 2 928   | 3 843   | 6 390   | 22 807           | 31 366  | 45 723  |
| 3885 7       | Flaschen- und sonstige Metallkapseln   | t        | 3 555   | 3 789   | 4 187   | 15 380           | 16 465  | 24 914  |
| 3886         | Rohe Druckplatten und Schriftgießerei-Erzeugnisse  | t        | 11 061  | 9 662   | 8 114   | 63 951           | 55 429  | 44 935  |
|              | <b>Metallkurzwaren</b>   |          |         |         |         |                  |         |         |
| 3887 11, 18  | Metallknöpfe   | Mill. St | 4 132   | 4 649   | 4 505   | 53 164           | 57 170  | 60 119  |
| 3887 2       | Nadeln   | t        | 3 878   | 3 782   | 3 414   | 115 668          | 128 733 | 135 438 |
| 3887 21      | Nähmaschinenadeln  | t        | 560     | 576     | 605     | 65 264           | 70 027  | 76 842  |
| 3887 22      | Näh-, Stick- und Stopfnadeln   | t        | 260     | 199     | 203     | 8 621            | 9 611   | 9 209   |
| 3887 26      | Stecknadeln  | t        | 1 332   | 1 202   | 1 225   | 13 830           | 16 487  | 17 116  |
| 3887 29      | Sonst. Nadeln auch Ahlen u. Örter sowie Handwerker- u. Sicherheitsnadeln   | t        | 1 094   | 1 032   | 723     | 13 355           | 13 999  | 13 386  |
| 3887 41      | Reißverschlüsse aus Metall   | 1000 m   | 7 369   | 4 861   | 3 288   | 9 498            | 7 041   | 5 411   |
| 388730,49-90 | Andere Metallkurzwaren   | .        | .       | .       | .       | 370 079          | 387 934 | 413 720 |
| 3888         | Füllhalter, Füllstifte und deren Teile   | .        | .       | .       | .       | 27 799           | 28 807  | 34 662  |
| 3888 4       | Kugelschreiber aus allen Werkstoffen   | 1000 St  | 15 783  | 11 805  | 15 981  | 6 179            | 5 089   | 7 001   |
| 3889         | Leichte Preß-, Zieh- und Stanzteile (ohne kalt und warm verformte Teile aus Stahl)   | .        | .       | .       | .       | 319 421          | 327 219 | 372 310 |
| 3889 3       | Massenteile für die Rundfunk- und Elektroindustrie, Installationsmaterial  | .        | .       | .       | .       | 58 198           | 50 651  | 56 315  |
| 3889 9       | Leichte Preß-, Zieh- und Stanzteile nach Muster oder Zeichnung für gewerblichen und industriellen Bedarf, auch Metallkollianhänger | .        | .       | .       | .       | 215 664          | 231 965 | 268 050 |
|              | <b>Feinkeramische Erzeugnisse</b>  |          |         |         |         |                  |         |         |
| 5142         | Tonwaren für den Gärtnereibedarf   | t        | 13 413  | 11 866  | 12 187  | 3 737            | 4 062   | 4 627   |
| 5155–5159    | Sanitäre und hygienische Installationskeramik  | t        | 27 961  | 30 416  | 33 007  | 62 579           | 75 062  | 90 880  |
| 5171         | Wand- und Bodenfliesen, Klinker  | 1000 qm  | 8 360   | 8 750   | 9 289   | 90 200           | 97 293  | 106 755 |
| 5191         | Schleifscheiben und sonstige Schleifkörper   | t        | 22 551  | 19 427  | 18 491  | 155 056          | 141 402 | 132 975 |
| 5191 1       | mit Korund   | t        | 19 216  | 16 539  | 15 932  | 126 453          | 114 688 | 108 882 |
| 5191 5       | mit Siliciumcarbid   | t        | 3 335   | 2 888   | 2 559   | 28 603           | 26 714  | 24 093  |
| 5192 1–7     | Schleifpapiere, Schleifgewebe und Schleifmittel auf sonstiger Unterlage  | 1000 qm  | 16 799  | 12 403  | 12 253  | 87 817           | 71 012  | 64 919  |
|              | <b>Glas und Glaswaren</b>  |          |         |         |         |                  |         |         |
| 5211 ohne    | Flachglas (ohne Spiegelroh- und Spiegelglas)   | 1000 t   | 402     | 379     | 418     | 259 644          | 252 256 | 281 841 |
| 5211 3       | Spiegelroh- und Spiegelglas  | 1000 t*  | 224     | 202     | 218     | .                | .       | .       |
| 5221 1       | Getränkeflaschen   | t        | 586 630 | 637 438 | 602 888 | 280 406          | 313 193 | 299 386 |
| 5221 2       | Konservenglas  | t        | 159 067 | 132 099 | 148 774 | 76 916           | 63 204  | 70 990  |
| 5221 3       | Medizin- und Verpackungsglas   | t        | 81 166  | 76 856  | 86 256  | 61 211           | 61 309  | 70 166  |
| 5221 4       | Wirtschaftsglas (einschl. Kelchglas)   | t        | 46 335  | 47 727  | 51 374  | 125 639          | 137 299 | 151 723 |
| 5221 6       | Bau- und sonstiges technisches Hohlglas  | t        | 84 160  | 82 342  | 98 108  | 60 396           | 58 860  | 71 937  |
| 5221 7       | Beleuchtungsglas   | t        | 9 358   | 8 487   | 9 345   | 34 552           | 29 181  | 33 337  |
| 5231         | Erzeugnisse der Glasbläserei   | .        | .       | .       | .       | 25 537           | 25 189  | 25 509  |
| 5241         | Veredeltes Flachglas   | .        | .       | .       | .       | 765 588          | 854 082 | 898 945 |
| 5241 1       | Sicherheitsglas  | 1000 qm  | 11 997  | 12 167  | 12 367  | 467 938          | 499 074 | 532 040 |
| 5241 5       | Spiegel  | .        | .       | .       | .       | 55 109           | 68 137  | 67 437  |
| 5245         | Veredeltes Hohlglas  | .        | .       | .       | .       | 15 434           | 14 199  | 18 319  |
| 5245 11      | Veredeltes Wirtschaftsglas   | .        | .       | .       | .       | 5 447            | 4 924   | 6 429   |
| 5271         | Glasfaser  | t*       | 118 910 | 139 519 | 166 718 | .                | .       | .       |

| Melde-Nr.        | Warengruppe<br>Erzeugnis   | Einheit        | Menge   |         |         | Wert in 1 000 DM |           |           |
|------------------|--|----------------|---------|---------|---------|------------------|-----------|-----------|
|                  |  |                | 1970    | 1971    | 1972    | 1970             | 1971      | 1972      |
|                  | <b>Holzwaren</b>   |                |         |         |         |                  |           |           |
|                  | <b>Bauelemente aus Holz und Holzbauten</b>   |                |         |         |         |                  |           |           |
| 5411             | Bauelemente aus Holz   | .              | .       | .       | .       | 179 852          | 200 462   | 286 360   |
| 5411 11          | Sperrtüren (Sperrholztüren)  | 1000 St        | 1 572   | 1 695   | 2 081   | 53 643           | 68 381    | 97 470    |
| 5411 15,18       | Anderere Türen, auch Füllungstüren   | 1000 St        | 52      | 71      | 73      | 11 127           | 13 546    | 14 383    |
| 5411 22          | Wohnungsfenster, nicht verglast  | 1000 St        | 73      | 62      | 65      | 13 939           | 12 432    | 15 092    |
| 5411 3           | Fensterläden und Rollläden aus Holz  | 1000 St        | 274     | 264     | 394     | 35 647           | 38 383    | 49 653    |
| 5411 42-45       | Parkettafeln, Stäbe und Friese<br>für Stabparkett  | 1000 qm        | 151     | 158     | 236     | 1 548            | 1 734     | 2 577     |
| 5415             | Holzbauten und Holzkonstruktionen  | .              | .       | .       | .       | 56 411           | 98 898    | 134 879   |
| 5415 15          | Montagefertige Baracken (umb. Raum)  | cbm            | 260 547 | 229 055 | 221 436 | 18 021           | 14 757    | 16 417    |
|                  | <b>Möbel und Holzgehäuse</b>   |                |         |         |         |                  |           |           |
| 5421             | Vollständige Zimmer- und Küchen-<br>einrichtungen aus Holz                                       | .              | .       | .       | .       | 758 217          | 928 346   | 1 112 894 |
| 5421 2           | Schlafzimmer   | 1000 St        | 584     | 678     | 766     | 483 670          | 582 721   | 685 032   |
| 5421 9           | Küchen, auch Einbauküchen  | 1000 St        | 260     | 305     | 310     | 208 605          | 255 095   | 286 729   |
| 5421 1,3,<br>4,8 | Wohn-, Herren-, Speisezimmer<br>und sonstige vollständige<br>Zimmereinrichtungen                 | St             | 75 405  | 108 234 | 169 426 | 65 942           | 90 530    | 141 133   |
| 5422             | Zimmer- und Küchenmöbel aus Holz;<br>auch Polstermöbel, ohne Korbmöbel<br>(einzelne Möbelstücke) | .              | .       | .       | .       | 2 130 788        | 2 489 502 | 2 790 116 |
| 5422 1           | Sitzmöbel, auch Stühle mit gepol-<br>stertem Sitz, Hocker usw.                                   | 1000 St        | 2 382   | 2 383   | 2 454   | 104 354          | 121 209   | 140 382   |
| 5422 2           | Polstermöbel, wie Sessel<br>Couches usw.   | 1000 St        | 2 093   | 2 319   | 2 310   | 606 535          | 672 314   | 704 619   |
| 5422 32          | Küchen-, Gaststätten- u. Hoteltische   | 1000 St        | 448     | 494     | 550     | 37 532           | 44 369    | 49 817    |
| 5422 33,36       | Anderere Tische  | 1000 St        | 443     | 554     | 622     | 83 782           | 104 756   | 123 481   |
| 5422 37          | Nachttische  | 1000 St        | 73      | 65      | 47      | 3 576            | 3 387     | 2 375     |
| 5422 41          | Kleiderschränke und Spinde   | 1000 St        | 754     | 866     | 1 249   | 124 353          | 143 428   | 204 567   |
| 5422 43          | Wohnzimmerschränke   | 1000 St        | 1 055   | 1 211   | 1 214   | 565 633          | 692 520   | 759 195   |
| 5422 45,48       | Bücherschränke, Bücherbars,<br>Büchervitrinen u. ä.  | 1000 St        | 145     | 153     | 146     | 29 419           | 34 798    | 37 384    |
| 5422 46,47       | Küchenschränke, auch Ein- und<br>Anbauküchenschränke   | 1000 St        | 2 108   | 2 496   | 3 116   | 324 611          | 390 557   | 490 392   |
| 5422 49          | Kommoden (auch Frisierkommoden)  | 1000 St        | 255     | 313     | 240     | 42 968           | 49 781    | 42 719    |
| 5422 51          | Bettstellen für Erwachsene   | 1000 St        | 215     | 162     | 136     | 35 926           | 27 944    | 20 590    |
| 5422 55          | Bettstellen für Kinder   | 1000 St        | 57      | 22      | 8       | 3 836            | 1 660     | 797       |
| 5422 7           | Ergänzungsmöbel  | 1000 St        | 1 251   | 1 317   | 1 279   | 68 187           | 98 515    | 103 270   |
| 5422 8,9         | Matratzenrahmen und Polstergestelle  | 1000 St        | 636     | 887     | 925     | 33 203           | 39 334    | 39 804    |
| 5423             | Büromöbel, Schulmöbel und<br>Gestühl aus Holz  | .              | .       | .       | .       | 122 591          | 135 773   | 150 887   |
| 5423 1           | Büromöbel  | St             | 742 942 | 826 414 | 815 403 | 83 005           | 97 405    | 104 510   |
| 5423 4           | Schulmöbel   | St             | 479 900 | 347 961 | 496 465 | 26 640           | 25 368    | 33 063    |
| 5424             | Spezialmöbel und Innen-<br>ausbauten aus Holz  | .              | .       | .       | .       | 236 315          | 260 442   | 251 393   |
| 5424 1           | Spezialmöbel für Betriebs-<br>einrichtungen, Laboratorien<br>und andere Zwecke                   | .              | .       | .       | .       | 48 914           | 35 942    | 34 248    |
| 5424 2           | Ladeneinrichtungen   | .              | .       | .       | .       | 90 611           | 85 106    | 104 297   |
| 5424 9           | Sonstige Innenausbauten  | .              | .       | .       | .       | 69 710           | 96 354    | 70 834    |
| 5425-5427        | Holzgehäuse aller Art  | .              | .       | .       | .       | 117 360          | 111 238   | 144 258   |
| 5427             | Särge aus Holz   | St             | 217 603 | 217 811 | 215 385 | 40 246           | 42 986    | 47 094    |
| 5428             | Modelle aus Holz   | St             | 91 532  | 91 680  | 83 685  | 5 904            | 6 276     | 6 219     |
|                  | <b>Verpackungsmittel aus Holz</b>  |                |         |         |         |                  |           |           |
| 5433             | Kabel- und Seiltrommeln  | .              | .       | .       | .       | 2 393            | 2 365     | 6 073     |
| 5434             | Kisten und Koffer aus Holz<br>(ohne Zigarrenkisten)  | .              | .       | .       | .       | 63 833           | 67 714    | 65 807    |
| 5434 19          | Verpackungskisten a. sonstigem Holz  | .              | .       | .       | .       | 51 271           | 56 019    | 56 251    |
| 5437             | Zigarrenkisten   | 1000 St        | 6 852   | 7 350   | 7 601   | 4 544            | 4 893     | 5 030     |
| 5439             | Sonstige Verpackungsmittel und<br>-hilfsmittel aus Holz  | .              | .       | .       | .       | 29 786           | 31 184    | 30 638    |
| 5441             | Leisten und Rahmen   | .              | .       | .       | .       | 75 372           | 90 339    | 105 150   |
| 5441 1           | Gardenen-, Bilder- und<br>sonstige Leisten   | 1000<br>Hfd. m | 103 717 | 114 356 | 117 755 | 67 989           | 82 405    | 92 531    |



| Melde-Nr. | Warengruppe<br>Erzeugnis   | Einheit        | Menge   |         |         | Wert in 1 000 DM |         |         |
|-----------|--|----------------|---------|---------|---------|------------------|---------|---------|
|           |  |                | 1970    | 1971    | 1972    | 1970             | 1971    | 1972    |
|           | <b>noch: Holzwaren</b>   |                |         |         |         |                  |         |         |
| 5443      | Stiele und Rundstäbe aller Art   | cbm            | 9 636   | 9 733   | 7 057   | 5 669            | 4 762   | 4 008   |
| 5444      | Holzbestandteile (ohne gedrechselt)  | .              | .       | .       | .       | 15 212           | 27 694  | 46 784  |
| 5445      | Werkzeuge aus Holz, Hobel-<br>und Werkbänke u. ä.                                  | 1000 St        | 3 319   | 5 175   | 5 914   | 7 734            | 9 654   | 11 120  |
| 5447      | Holzdrehwaren und gedrechselte<br>Teile aus Holz                                   | .              | .       | .       | .       | 16 968           | 19 328  | 23 273  |
| 5448      | Technische, gewerbliche und land-<br>wirtschaftliche Geräte aus Holz               | .              | .       | .       | .       | 16 350           | 16 420  | 17 285  |
| 5448 1    | Leitern und Leitergeräte<br>(auch Laden- und Haushaltsleitern)                     | 1000 St        | 109     | 91      | 113     | 4 086            | 3 513   | 4 187   |
| 5448 2    | Technische Holzgeräte und<br>Maschinenteile für Elektrotechnik,<br>Fotografie usw. | .              | .       | .       | .       | 10 836           | 10 882  | 9 900   |
| 5448 3,6  | Gewerbliche und landwirtschaftliche<br>Holzgeräte                                  | .              | .       | .       | .       | 1 427            | 2 025   | 3 108   |
| 5449      | Haushaltsartikel und Küchengeräte<br>aller Art aus Holz                            | .              | .       | .       | .       | 12 473           | 13 506  | 14 653  |
| 5452      | Holzschuhe und Schuhbedarf aus Holz  | .              | .       | .       | .       | 9 061            | 8 725   | 9 512   |
| 5459      | Holzwaren sonstiger Art  | .              | .       | .       | .       | 8 273            | 9 825   | 10 057  |
| 5466      | Pinsel, Bürsten und Besen  | .              | .       | .       | .       | 35 633           | 36 030  | 40 382  |
| 5466 39   | Sonstige Pinsel (ohne Rasierpinsel)<br>Grobbürsten einschl. Besen                  | 1000 St        | 2 201   | 2 322   | 2 387   | 3 370            | 3 297   | 3 290   |
| 5466 41   | aus tierischen Borsten und Haaren  | 1000 St        | 2 654   | 2 617   | 3 285   | 8 540            | 6 987   | 9 063   |
| 5466 43   | aus pflanzlichen Fasern  | 1000 St        | 6 501   | 6 728   | 6 945   | 6 299            | 6 725   | 6 988   |
| 5466 47   | aus synthetischen Borsten  | 1000 St        | 3 479   | 3 686   | 4 552   | 4 128            | 4 618   | 5 906   |
| 5466 49   | aus sonstigem Besteckungsmaterial  | 1000 St        | 624     | 568     | 602     | 3 889            | 3 662   | 3 574   |
|           | Bürsten und Besen für technische<br>Zwecke   |                |         |         |         |                  |         |         |
| 5466 81   | aus tierischen Borsten und Haaren  | 1000 St        | 2 716   | 3 936   | 4 067   | 3 283            | 3 232   | 3 218   |
| 5466 85   | aus Metalldrähten, auch<br>Stahlbürsten  | 1000 St        | 417     | 574     | 661     | 1 215            | 1 614   | 1 722   |
|           | <b>Spielwaren</b>  |                |         |         |         |                  |         |         |
| 3931      | Blech- und Metallspielwaren  | .              | .       | .       | .       | 14 195           | 15 100  | 18 411  |
| 3933 41   | Kindersportfahrzeuge   | .              | .       | .       | .       | 51 932           | 65 191  | 71 114  |
| 3937 1    | Kunststoff- einschl. Zelluloid-<br>spielwaren                                      | .              | .       | .       | .       | 21 237           | 23 144  | 26 609  |
|           | <b>Turn- und Sportgeräte</b>   |                |         |         |         |                  |         |         |
| 3941      | Geräte für Turnen und Gymnastik  | .              | .       | .       | .       | 16 787           | 14 714  | 20 143  |
| 3944      | Geräte für Eis- und Wintersport  | .              | .       | .       | .       | 13 197           | 17 328  | 12 061  |
|           | <b>Papier- und Pappwaren</b>   |                |         |         |         |                  |         |         |
| 5611      | Tapeten und Tapetenborten aus Papier   | 1000<br>Rollen | 48 605  | 48 403  | 54 237  | 120 008          | 132 644 | 182 177 |
| 5615      | Imprägniertes und anderen vorbereitetes<br>Papier (ohne gestrichenes Papier)       | t              | 111 350 | 99 610  | 102 915 | 219 157          | 256 221 | 267 922 |
| 5621      | Erzeugnisse der Lohn- und<br>Verlagsbuchbinderei                                   | .              | .       | .       | .       | 53 278           | 69 850  | 54 435  |
| 5625      | Geschäftsbücher, Bürohilfsmittel,<br>Lernmittel und Kalender                       | t              | 31 697  | 30 763  | 25 128  | 165 933          | 172 034 | 168 144 |
| 5625 11   | Geschäftsbücher  | t              | 5 027   | 4 608   | 3 739   | 13 562           | 15 538  | 14 455  |
| 5625 4    | Bürohilfsmittel  | t              | 12 575  | 13 529  | 9 389   | 56 702           | 61 105  | 62 121  |
| 5625 5    | Lernmittel   | t              | 6 006   | 4 714   | 4 585   | 15 593           | 12 591  | 11 861  |
| 5625 7    | Kalender   | t              | 6 229   | 6 176   | 6 094   | 71 080           | 73 473  | 72 009  |
|           | Verpackungsmittel und dgl.   |                |         |         |         |                  |         |         |
| 5631      | Papiersäcke  | t              | 109 709 | 104 756 | 109 154 | 145 013          | 141 196 | 142 225 |
| 5632      | Tüten und Beutel   | t              | 59 269  | 57 216  | 55 026  | 119 946          | 120 392 | 116 977 |
| 5633      | Briefumschläge u. ä. Papier-<br>ausstattungen                                      | .              | .       | .       | .       | 109 048          | 114 398 | 112 414 |
| 5633 1    | Briefumschläge, -hüllen und<br>-taschen aller Art                                  | t              | 25 662  | 26 552  | 25 987  | 84 456           | 89 530  | 86 247  |

| Melde-Nr.       | Warengruppe<br>Erzeugnis   | Einheit | Menge   |         |         | Wert in 1 000 DM |         |         |
|-----------------|--|---------|---------|---------|---------|------------------|---------|---------|
|                 |  |         | 1970    | 1971    | 1972    | 1970             | 1971    | 1972    |
|                 | <b>noch: Papier- und Pappwaren</b>   |         |         |         |         |                  |         |         |
| 5633 5          | Papierausstattungen, z. B. Briefschachteln und -mappen, Schreib- und Briefblocks | t       | 5 534   | 5 908   | 5 772   | 24 592           | 25 048  | 26 167  |
| 5635            | Papierhüllen und -spulen, Siegelmarken, Etiketten und Anhänger                   | t       | 13 828  | 13 309  | 11 532  | 32 690           | 32 814  | 29 804  |
| 5635 1          | Textilhüllen und -spulen   | t       | 9 256   | 8 813   | 9 068   | 15 308           | 13 280  | 13 389  |
| 5636            | Rollen u. ä. (Abreiß-, Buchungs- u. Kasenrollen sowie Toilettenpapier i. Rollen) | t       | 79 386  | 80 461  | 89 748  | 135 911          | 128 567 | 143 096 |
| 5641            | Wellpappe  | t*      | 635 634 | 660 195 | 677 509 | .                | .       | .       |
| 5641 1          | Wellpappe (einschl. Zuschnitte)  | t*      | 307 318 | 306 782 | 278 098 | .                | .       | .       |
| 5641 5          | Erzeugnisse aus Wellpappe z. B. Wellpappkisten und -kartons                      | t       | 328 316 | 353 414 | 399 411 | 341 675          | 358 431 | 405 704 |
| 5642            | Kartonagen   | t       | 100 680 | 97 698  | 106 276 | 149 579          | 148 501 | 156 751 |
| 5642 1          | Feste und faltbare Kartonagen aus Vollpappe                                      | t       | 84 806  | 81 681  | 90 307  | 97 631           | 96 074  | 105 577 |
| 5642 5          | Überzogene Kartonagen u. ä.  | t       | 15 874  | 16 017  | 15 969  | 51 949           | 52 427  | 51 174  |
| 5644            | Hartpapierwaren  | t       | 80 604  | 77 059  | 78 265  | 168 181          | 167 151 | 166 201 |
| 5644 1          | Haus- und Küchengeräte   | t       | 40 341  | 40 797  | 27 769  | 66 925           | 70 372  | 43 844  |
| 5646            | Faltschachteln   | t       | 91 793  | 100 143 | 104 905 | 190 852          | 218 554 | 230 201 |
| 5634            | Zellstoffwattewaren und Krepp-Papierwaren  | t       | 69 729  | 78 030  | 95 559  | 218 213          | 238 712 | 308 872 |
|                 | Lampenschirme und sonstige Papier- und Pappwaren                                 |         |         |         |         |                  |         |         |
| 5637            | Lampenschirme  | 1000 St | 2 669   | 2 798   | 2 842   | 22 670           | 26 375  | 28 881  |
| 5639            | Sonstige Papier- und Pappwaren   | t       | 19 088  | 20 551  | 19 636  | 77 616           | 84 396  | 85 271  |
|                 | <b>Druckereierzeugnisse, Lichtpaus- und verwandte Waren</b>                      |         |         |         |         |                  |         |         |
| 5711            | Geschäftspapiere und Druckereierzeugnisse für Verpackungszwecke                  | .       | .       | .       | .       | 734 166          | 726 097 | 785 072 |
| 5711 2, 3, 4    | Geschäftspapiere   | .       | .       | .       | .       | 624 274          | 613 990 | 660 648 |
| 5711 23, 33, 43 | Hochdruck  | .       | .       | .       | .       | 543 318          | 535 076 | 564 836 |
| 5711 24, 34, 44 | Flachdruck   | .       | .       | .       | .       | 70 102           | 69 835  | 89 043  |
| 5711 25, 35, 45 | Tiefdruck  | .       | .       | .       | .       | 10 854           | 9 080   | 5 995   |
| 5711 5          | Druckereierzeugnisse für Verpackungszwecke                                       | .       | .       | .       | .       | 102 217          | 105 470 | 124 424 |
| 5711 53         | Hochdruck  | .       | .       | .       | .       | 30 358           | 26 617  | 28 642  |
| 5711 54         | Flachdruck   | .       | .       | .       | .       | 65 878           | 72 254  | 85 968  |
| 5711 55         | Tiefdruck  | .       | .       | .       | .       | 5 981            | 6 600   | 9 814   |
| 5711 8          | Weichpackungen   | .       | .       | .       | .       | 7 675            | 6 636   | 6 663   |
| 5712            | Werbungsmaterial und Kalender  | .       | .       | .       | .       | 451 726          | 470 859 | 522 310 |
| 5712 13, 53     | Hochdruck  | .       | .       | .       | .       | 157 744          | 158 341 | 166 766 |
| 5712 14, 54     | Flachdruck   | .       | .       | .       | .       | 230 664          | 249 104 | 294 106 |
| 5712 15, 55     | Tiefdruck  | .       | .       | .       | .       | 63 319           | 63 413  | 61 439  |
| 5713            | Bücher   | .       | .       | .       | .       | 188 811          | 230 840 | 271 634 |
| 5714            | Zeitungen und Zeitschriften  | .       | .       | .       | .       | 667 798          | 693 675 | 727 703 |
| 5714 13, 53     | Hochdruck  | .       | .       | .       | .       | 435 550          | 459 858 | 499 577 |
| 5714 14, 54     | Flachdruck   | .       | .       | .       | .       | 36 550           | 41 496  | 44 492  |
| 5714 15, 55     | Tiefdruck  | .       | .       | .       | .       | 195 698          | 192 321 | 183 634 |
| 5715            | Kunstdruckblätter und -karten  | .       | .       | .       | .       | 14 507           | 15 614  | 16 605  |
| 5716            | Sonstige Druckereierzeugnisse  | .       | .       | .       | .       | 36 977           | 37 122  | 49 908  |
| 5751            | Licht- und Fotopausen  | .       | .       | .       | .       | 8 506            | 8 234   | 8 815   |
| 5755            | Druckplatten und Gummistempel  | .       | .       | .       | .       | 126 353          | 130 091 | 146 373 |
|                 | <b>Kunststoffzeugnisse</b>   |         |         |         |         |                  |         |         |
| 581             | Halbzeug aus Kunststoff  | t*      | 300 356 | 369 584 | 429 002 | .                | .       | .       |
| 5811            | Trägerlose Folien  | t*      | 64 244  | 115 669 | 135 385 | .                | .       | .       |
| 5812            | Kunstleder u. a. mit Kunststoff beschichtete Trägerbahnen                        | t*      | 11 338  | 11 464  | 11 908  | .                | .       | .       |
| 5813            | Bauplatten und -bahnen   | t*      | 16 824  | 20 623  | 24 591  | .                | .       | .       |
| 5814            | Schichtpreßstoffplatten  | t*      | 27 152  | 28 643  | 28 972  | .                | .       | .       |
|                 | 1000 qm*   |         | 18 570  | 21 891  | 24 083  | —                | —       | —       |

| Melde-Nr.           | Warengruppe<br>Erzeugnis  | Einheit  | Menge   |         |         | Wert in 1 000 DM |           |           |
|---------------------|---|----------|---------|---------|---------|------------------|-----------|-----------|
|                     |   |          | 1970    | 1971    | 1972    | 1970             | 1971      | 1972      |
|                     | <b>noch: Kunststoffserzeugnisse</b>   |          |         |         |         |                  |           |           |
| 5815                | Boden- und Wandbeläge (ohne<br>Matten und Läufer aus Schaumstoff)   | t        | 83 923  | 82 728  | 92 051  | 189 243          | 205 504   | 206 075   |
| 5817 4              | Rohre, Schläuche und Profile  | t*       | 64 984  | 70 633  | 88 984  | .                | .         | .         |
| 5817 1              | Rohre   | t*       | 33 457  | 35 541  | 41 179  | .                | .         | .         |
| 5817                | Schläuche   | t*       | 5 541   | 11 713  | 13 004  | .                | .         | .         |
| 5817 7              | Bänder, Schnüre, Seile  | t*       | 4 517   | 4 584   | 5 184   | .                | .         | .         |
| 5817 9              | Sonstige Profile  | t*       | 21 469  | 18 795  | 29 617  | .                | .         | .         |
| 5819                | Sonstiges Halbzeug  | t*       | 32 279  | 39 825  | 47 110  | .                | .         | .         |
| 5819 1              | Schaumstoffe in Blöcken<br>Platten und Rollen   | t*       | 22 196  | 26 827  | 32 737  | .                | .         | .         |
| 582                 | Einzelteile aus Kunststoff  | t        | 104 583 | 119 494 | 139 970 | 824 397          | 948 963   | 1 081 603 |
| 5821                | Einzelteile für Maschinen,<br>Rohrleitungen und Fahrzeuge   | t        | 16 996  | 15 718  | 19 811  | 182 134          | 176 080   | 199 146   |
| 5821 11,<br>5967 00 | Brem- und Kupplungsbeläge<br>aus Kunststoff und Asbest  | t        | 10 274  | 8 852   | 9 988   | 112 237          | 104 697   | 129 426   |
| 5821 13             | Lager und Lagerschalen  | t        | 958     | 808     | 992     | 11 481           | 10 383    | 10 079    |
| 5821 16, 2          | Sonstige Maschinenteile   | t        | 7 303   | 6 780   | 8 271   | 72 174           | 70 067    | 81 609    |
| 5821 17             | Dichtungen und Manschetten  | t        | 798     | 692     | 712     | 22 755           | 22 934    | 22 364    |
| 5821 18             | Flanschen, Fittings, Rohr-<br>verbindungen u. ä. Erzeugnisse  | t        | 1 300   | 1 460   | 2 007   | 14 602           | 13 644    | 18 755    |
| 5822                | Einzelteile für elektro-<br>technische Erzeugnisse  | t        | 21 657  | 21 041  | 23 065  | 193 818          | 194 009   | 214 878   |
| 5822 1              | Einzelteile für:<br>elektrotechnische Baueinheiten  | t        | 3 313   | 3 930   | 4 885   | 24 867           | 32 136    | 29 133    |
| 5822 3              | Elektrische Verbrauchergeräte   | t        | 4 418   | 3 528   | 3 435   | 41 808           | 33 653    | 33 620    |
| 5822 5              | nachrichtentechnische, Rundfunk-,<br>Fernseh- und phonotechnische<br>Geräte und Einrichtungen                                     | t        | 7 544   | 7 856   | 8 801   | 75 339           | 79 414    | 90 931    |
| 5823, 24            | Einzelteile für feinmechanische,<br>optische, dentale, medizinische,<br>orthopädische und sanitäre<br>Erzeugnisse sowie für Uhren | t        | 5 847   | 5 847   | 6 721   | 39 137           | 40 987    | 45 762    |
| 5825                | Einzelteile für Eisen-, Blech-<br>und Metallwaren sowie für Büro-<br>und Schreibgeräte  | t        | 8 040   | 8 594   | 9 302   | 51 306           | 58 708    | 64 379    |
| 5826                | Einzelteile für Bauten  | t        | 21 547  | 30 767  | 33 679  | 159 725          | 234 545   | 267 810   |
| 5826 1              | Fensterrahmen und -profile<br>sowie Fensterbänke  | t        | 2 891   | 4 791   | 6 855   | 12 880           | 22 331    | 35 049    |
| 5826 3              | Rolläden  | t        | 6 617   | 7 910   | 8 798   | 42 545           | 62 041    | 64 015    |
| 5827                | Einzelteile für Möbel   | t        | 15 197  | 16 559  | 17 994  | 63 729           | 75 022    | 82 123    |
| 5828, 29            | Sonstige nicht genannte Einzelteile,<br>sowie Einzelteile nach Muster und<br>Zeichnung  | t        | 15 367  | 20 969  | 27 102  | 134 547          | 169 612   | 207 505   |
| 585                 | Fertigerzeugnisse aus Kunststoff  | .        | .       | .       | .       | 1 044 912        | 1 176 822 | 1 308 542 |
| 5851                | Bekleidung und Kurzwaren  |          |         |         |         | 94 984           | 128 411   | 119 492   |
| 5851 77             | Reißverschlüsse   | 1000 m   | 31 396  | 31 385  | 25 836  | 46 248           | 51 482    | 42 354    |
| 5853                | Haushalts-, Wirtschafts- und<br>Gebrauchsartikel  | .        | .       | .       | .       | 238 475          | 240 043   | 279 187   |
| 5853 1              | Haushalts-, Küchengefäße<br>und -geräte (ohne Wasch-<br>und Badewannen)   | t        | 29 416  | 31 966  | 34 828  | 144 670          | 146 531   | 163 240   |
| 5855                | Büro-, Geschäfts- und Schulbedarf   | t        | 4 173   | 4 555   | 4 183   | 21 629           | 26 610    | 26 677    |
| 5857                | Verpackungsmittel, Lager-<br>und Transportbehälter  | t        | 141 345 | 168 739 | 194 856 | 566 672          | 630 711   | 700 919   |
| 5857 1, 3           | Tüten, Beutel und Säcke   | t        | 57 587  | 68 598  | 82 378  | 155 375          | 174 563   | 199 649   |
| 5857 2              | Flaschen bis 2 l  | t        | 16 134  | 19 355  | 21 025  | 83 987           | 94 566    | 109 242   |
| 5857 4              | Fässer, Transportgefäße und<br>Flaschen über 2 l  | t        | 20 355  | 23 336  | 25 080  | 79 141           | 87 809    | 93 495    |
| 5857 5              | Flaschenkästen, Dosen und Hülsen<br>auch andere Kästen  | t        | 20 155  | 23 187  | 22 983  | 84 421           | 87 380    | 87 464    |
| 5859                | Sonstige nicht genannte<br>Fertigerzeugnisse  | t        | 14 047  | 19 829  | 21 215  | 117 985          | 143 700   | 170 364   |
|                     | <b>Leder</b>  |          |         |         |         |                  |           |           |
| 612                 | Leder, insgesamt  | t*       | 10 594  | 11 803  | 11 447  | .                | .         | .         |
| 6121                | Oberleder   | t*       | 1 528   | 1 822   | 2 053   | .                | .         | .         |
|                     |   | 1000 qm* | 1 086   | 1 245   | 1 363   | .                | .         | .         |
| 6121 32, 36         | aus Rinderhäuten  | 1000 qm* | 1 079   | 1 242   | 1 361   | .                | .         | .         |
| 6122                | Futterleder   | t*       | 500     | 381     | 512     | .                | .         | .         |
|                     |   | 1000 qm* | 654     | 600     | 771     | .                | .         | .         |

| Melde-Nr.  | Warengruppe<br>Erzeugnis  | Einheit  | Menge   |         |         | Wert in 1 000 DM |         |         |
|------------|---|----------|---------|---------|---------|------------------|---------|---------|
|            |   |          | 1970    | 1971    | 1972    | 1970             | 1971    | 1972    |
|            | <b>noch: Leder</b>  |          |         |         |         |                  |         |         |
| 6123       | Sonstige Flächenleder   | t*       | 7 008   | 8 117   | 7 398   | .                | .       | .       |
|            |   | 1000 qm* | 5 850   | 6 289   | 6 025   | .                | .       | .       |
| 6123 1     | Vachettenleder  | 1000 qm* | 1 727   | 3 438   | 3 889   | .                | .       | .       |
| 6123 2     | Feinleder   | 1000 qm* | 871     | 519     | 681     | .                | .       | .       |
| 6123 3, 4  | Handschuh- und Bekleidungsleder   | 1000 qm* | 516     | 475     | 533     | .                | .       | .       |
| 6123 5     | Technische Flächenleder   | 1000 qm* | 576     | 526     | 439     | .                | .       | .       |
| 6123 6     | ASA-Leder   | 1000 qm  | 645     | 531     | 508     | .                | .       | .       |
| 6123 8     | Sonstige nicht genannte<br>Flächenleder, auch Hautpergament   | 1000 qm* | 1 346   | 590     | 468     | .                | .       | .       |
| 6124       | Gewichtsleder   | t*       | 1 559   | 1 484   | 1 483   | .                | .       | .       |
| 6124 1     | Unterleder  |          |         |         |         |                  |         |         |
|            | (Sohl-, Brandsohl- und Rahmenleder)   | t*       | 718     | 914     | 1 123   | .                | .       | .       |
| 6124 2     | Treibriemenleder  | t*       | 293     | 190     | 146     | .                | .       | .       |
| 6124 8     | Technische und sonstige nicht<br>genannte Gewichtsleder   | t*       | 547     | 379     | 215     | .                | .       | .       |
|            | <b>Lederwaren</b>   |          |         |         |         |                  |         |         |
| 6211       | Antriebsriemen  | t        | 72      | 63      | 58      | 1 098            | 974     | 959     |
| 6212       | Technische Lederartikel   | t        | 602     | 592     | 757     | 12 436           | 11 812  | 14 255  |
| 6212 1     | Spinnereilederartikel   | t        | 22      | 21      | 23      | 2 102            | 1 960   | 1 931   |
| 6212 5–9   | Rohhautartikel und sonstige<br>technische Lederartikel  | t        | 564     | 564     | 726     | 10 085           | 9 667   | 12 162  |
| 6213       | Arbeiterschutzzartikel  | t        | 818     | 713     | 677     | 12 325           | 11 343  | 11 265  |
| 6213 1     | Arbeiterschutzhandschuhe  | t        | 575     | 470     | 440     | 9 368            | 8 396   | 8 244   |
| 6214       | Sattler- und Feinsattler-<br>waren aus Leder  | .        | .       | .       | .       | 62 865           | 63 236  | 68 297  |
| 6214 7     | Feinsattlerwaren  | .        | .       | .       | .       | 52 984           | 47 206  | 52 824  |
| 6215       | Feintäschner- und<br>Galanteriewaren aus Leder  | .        | .       | .       | .       | 41 423           | 50 450  | 50 543  |
| 6217       | Sattler- und Feinsattlerwaren<br>aus Austauschstoffen   | .        | .       | .       | .       | 76 944           | 78 866  | 92 473  |
| 6218       | Feintäschner- und Galanterie-<br>waren aus Austauschstoffen   | .        | .       | .       | .       | 17 913           | 22 072  | 23 705  |
|            | <b>Schuhe</b>   |          |         |         |         |                  |         |         |
| 6251–55    | Schuhe, (ohne Schuhe mit Holzsohle) <sup>1)2)</sup>   | 1000 P   | 22 493  | 21 578  | 20 798  | 429 319          | 427 631 | 438 136 |
| 6251       | Arbeitsschuhe und Sportstiefel <sup>2)</sup>  | 1000 p   | 2 732   | 2 425   | 2 294   | 66 748           | 64 941  | 68 322  |
| 6251 1     | Arbeitsstiefel und -schuhe für<br>Männer und Frauen (einschl.<br>Gebirgsarbeitsstiefel) <sup>2)</sup>       | 1000 P   | 2 443   | 2 215   | 2 114   | 59 053           | 58 130  | 61 276  |
| 6251 5     | Sportstiefel <sup>2)</sup>  | 1000 P   | 289     | 210     | 180     | 7 695            | 6 811   | 7 046   |
| 6253       | Straßenschuhe (ohne leichte<br>Straßenschuhe) <sup>2)</sup>   | 1000 P   | 13 929  | 13 625  | 12 581  | 317 486          | 316 762 | 317 701 |
| 6253 1     | für Männer, Knaben und<br>Prothesenträger <sup>2)</sup>   | 1000 P   | 5 400   | 4 747   | 4 780   | 138 361          | 123 192 | 129 187 |
| 6253 3     | für Frauen und Mädchen<br>(einschl. gefütterter Sandaletten,<br>auch nach California-Machart) <sup>2)</sup> | 1000 P   | 3 745   | 4 327   | 4 114   | 96 093           | 110 285 | 117 809 |
| 6253 5     | für Kinder (ab Größe 27 bis 35) <sup>2)</sup>   | 1000 P   | 2 537   | 2 272   | 1 823   | 47 120           | 45 148  | 37 945  |
| 6253 7     | für Kleinkinder (unter Größe 27) <sup>2)</sup>  | 1000 P   | 2 247   | 2 279   | 1 875   | 35 911           | 38 137  | 32 760  |
| 6255       | Leichte Straßenschuhe,<br>Hausschuhe und Hilfsschuhe  | 1000P    | 5 833   | 5 528   | 5 923   | 40 085           | 45 928  | 52 113  |
| 6255 11    | Sandalen und futterlose<br>Sandaletten mit Lederoberteil <sup>1)</sup>                                      | 1000 P   | 1 889   | 1 857   | 1 980   | 21 837           | 23 542  | 25 262  |
| 62554      | Hausschuhe mit Leder-<br>oder Textiloberteil <sup>1)</sup>  | 1000 P   | 3 531   | 3 253   | 3 243   | 20 952           | 20 030  | 21 522  |
|            | <b>Textilien<sup>4)</sup></b>   |          |         |         |         |                  |         |         |
|            | Gespinnste  |          |         |         |         |                  |         |         |
|            | Garn, auch gezwirnt   |          |         |         |         |                  |         |         |
| 6331, 6332 | Baumwollgarn  | t*       | 128 139 | 125 454 | 125 413 | .                | .       | .       |
|            | darunter zum Absatz bestimmt  | t        | 93 942  | 91 631  | 91 414  | .                | .       | .       |

1) Einschl. Schuhe mit anvulkanisierter Gummisohle ohne Schuhe aus Kunststoff oder Gummi.

2) Ab 1970 einschl. Schuhe mit

| Melde-Nr.  | Warengruppe<br>Erzeugnis  | Einheit | Menge   |         |         | Wert in 1 000 DM |         |         |
|------------|---|---------|---------|---------|---------|------------------|---------|---------|
|            |   |         | 1970    | 1971    | 1972    | 1970             | 1971    | 1972    |
|            | noch: Textilien   |         |         |         |         |                  |         |         |
| 6331       | Drei- und Vierzylindergarn<br>einschl. Cordgarn                                   | t*      | 114 342 | 112 234 | 116 056 | .                | .       | .       |
|            | darunter zum Absatz bestimmt  | t       | 86 135  | 83 821  | 84 931  | .                | .       | .       |
| 6332       | Zweizylinder-, Vigogne- und Grobgarn  | t*      | 13 797  | 13 220  | 11 413  | .                | .       | .       |
|            | darunter zum Absatz bestimmt  | t       | 7 807   | 7 810   | 6 483   | .                | .       | .       |
| 6333, 6334 | Wollgarn  | t*      | 48 061  | 49 360  | 50 773  | .                | .       | .       |
|            | darunter zum Absatz bestimmt  | t       | 40 555  | 41 252  | 42 829  | .                | .       | .       |
| 6333       | Kammgarn  | t*      | 32 429  | 34 745  | 35 641  | .                | .       | .       |
|            | darunter zum Absatz bestimmt  | t       | 27 850  | 28 844  | 29 607  | .                | .       | .       |
| 6334       | Streichgarn   | t*      | 15 632  | 14 615  | 15 132  | .                | .       | .       |
|            | darunter zum Absatz bestimmt  | t       | 12 705  | 12 408  | 13 222  | .                | .       | .       |
| 6335       | Bastfasergarn<br>(ohne solches aus Kokosfasern)                                   | t*      | 56 294  | 47 892  | 46 120  | .                | .       | .       |
|            | darunter zum Absatz bestimmt  | t       | 29 490  | 26 185  | 28 037  | .                | .       | .       |
| 6335 5     | aus Jute (einschl. CC-Jutegarn)   | t*      | 30 267  | 23 213  | 19 543  | .                | .       | .       |
|            | darunter zum Absatz bestimmt  | t       | 4 624   | 2 601   | 2 549   | .                | .       | .       |
| 6335 7, 8  | aus Hartfasern  | t*      | 24 590  | 23 637  | 25 863  | .                | .       | .       |
|            | darunter zum Absatz bestimmt  | t       | 23 515  | 22 624  | 24 848  | .                | .       | .       |
| 6338       | Näh- und Stopfmittel, Handstrick-<br>und Handarbeitsgarn                          | t       | 2 319   | 3 005   | 2 864   | .                | .       | .       |
| 6338 1–3   | Näh- und Stopfmittel  | t       | 1 039   | 977     | 989     | .                | .       | .       |
| 6338 5     | Handstrickgarn aus Wolle<br>und Baumwolle   | t       | 1 253   | 2 001   | 1 850   | .                | .       | .       |
| 6339       | Zwirn zur Weiterverarbeitung  | t       | 6 512   | 6 983   | 4 851   | 73 623           | 83 219  | 53 216  |
| .          | Gespinnstverarbeitung   | t       | 290 305 | 294 654 | 296 986 | .                | .       | .       |
| .          | in Wollwebereien  | t       | 34 685  | 38 581  | 41 083  | .                | .       | .       |
| .          | in Baumwollwebereien  | t       | 97 418  | 97 515  | 99 498  | .                | .       | .       |
| .          | in Leinen- und Schwerwebereien  | t       | 16 312  | 12 883  | 11 297  | .                | .       | .       |
| .          | in Seiden- und Samtwebereien  | t       | 51 252  | 51 328  | 52 953  | .                | .       | .       |
| .          | in Wirkereien und Strickereien  | t       | 22 091  | 24 960  | 24 863  | .                | .       | .       |
| .          | in Teppichwebereien   | t       | 11 674  | 14 729  | 16 231  | .                | .       | .       |
| .          | in Möbel- und Dekorationsstoff-<br>webereien                                      | t       | 11 357  | 11 782  | 13 338  | .                | .       | .       |
| .          | in Betrieben der Gardinenstoff-<br>herstellung                                    | t       | 2 643   | 2 883   | 3 173   | .                | .       | .       |
| .          | in Jute-Webereien   | t       | 26 217  | 22 081  | 17 117  | .                | .       | .       |
| .          | in sonstigen Zweigen der<br>Gespinnstverarbeitung                                 | t       | 16 656  | 17 912  | 17 433  | .                | .       | .       |
|            | Spinnstoffwaren   |         |         |         |         |                  |         |         |
| 6351       | Verbandmittel   | .       | .       | .       | .       | 56 369           | 64 421  | 56 810  |
| 6351 1     | Mullgewebe  | 1000 qm | 7 566   | 8 427   | 8 453   | 8 370            | 9 057   | 9 741   |
| 6352       | Bänder, Gurte, Flechtartikel,<br>Chenille, Spitzen, Stickereien<br>und Posamenten | .       | .       | .       | .       | 422 891          | 437 138 | 421 493 |
| 6352 11    | Bänder und Gurte aller Art<br>unelastisch   | t       | 5 006   | 5 077   | 6 699   | 205 669          | 218 513 | 211 857 |
| 6352 15    | elastisch   | t       | 3 384   | 3 144   | 3 250   | 85 327           | 81 047  | 81 348  |
| 6352 3     | Elastische Gewebe   | t       | 159     | 129     | 115     | 3 556            | 4 032   | 3 095   |
| 6352 51    | Flechtartikel aller Art<br>unelastisch  | t       | 1 159   | 1 229   | 1 303   | 38 353           | 41 540  | 43 982  |
| 6352 55    | elastisch   | t       | 1 345   | 1 145   | 1 135   | 28 281           | 28 649  | 27 723  |
| 6352 7     | Spitzen   | .       | .       | .       | .       | 41 620           | 42 675  | 35 550  |
| 6352 9     | Posamentenartikel aller Art   | t       | 343     | 356     | 344     | 7 349            | 8 663   | 8 060   |
| 6353       | Säcke, Planen und Zelte, Schnüre,<br>Seile, Tauwerk und Netze                     | t       | 3 806   | 3 041   | 2 834   | 15 810           | 15 476  | 15 910  |
| 6353 5     | Schnüre, Leinen, Seile und Tauwerk  | t       | 1 156   | 1 225   | 1 132   | 6 260            | 7 599   | 7 646   |
| 6354       | Filtertuch (Meterware und abgepaßt)   | t       | 283     | 211     | 277     | 2 996            | 2 075   | 2 702   |
| 6355       | Schläuche aller Art, gewebt   | t       | 824     | 1 018   | 1 050   | 19 998           | 22 488  | 20 391  |
| 6356       | Filz, nicht gewebt und Filztuch<br>gewebt, Waren aus Filz                         | .       | .       | .       | .       | 111 671          | 120 848 | 98 205  |
| 6358       | Spinnstoffwaren der Grobgarnindustrie<br>(einschl. Grobgarndecken)                | t       | 7 120   | 7 062   | 6 643   | 42 518           | 47 947  | 46 263  |
| 6358 5     | Scheuertücher u. ä. aus Grobgarn  | t       | 4 683   | 4 567   | 4 639   | 25 518           | 27 560  | 28 303  |

| Melde-Nr.   | Warengruppe<br>Erzeugnis  | Einheit | Menge   |         |         | Wert in 1 000 DM |           |           |
|-------------|---|---------|---------|---------|---------|------------------|-----------|-----------|
|             |   |         | 1970    | 1971    | 1972    | 1970             | 1971      | 1972      |
|             | <b>noch: Textilien</b>  |         |         |         |         |                  |           |           |
|             | Meterware<br>(ohne gewirkten und gestrickten Stoff)   |         |         |         |         |                  |           |           |
| 6371        | Rohgewebe   | 1000 qm | 208 205 | 204 033 | 230 740 | 258 437          | 262 243   | 308 731   |
| 6371 1      | ganz oder überwiegend aus:  |         |         |         |         |                  |           |           |
| 6371 71     | Baumwolle (ohne Mullgewebe)   | 1000 qm | 134 151 | 140 767 | 150 918 | 161 819          | 171 556   | 192 396   |
| 6371 73     | Zellwolle (ohne Mullgewebe)   | 1000 qm | 57 321  | 48 478  | 52 187  | 62 950           | 53 808    | 59 459    |
|             | Reyongespinnst  | 1000 qm | 3 990   | 2 372   | 3 050   | 5 268            | 3 450     | 4 679     |
| 6372, 6375  | Fertiggewebe für Bekleidung und<br>Leibwäsche   | 1000 qm | 441 663 | 455 216 | 436 576 | 1 615 308        | 1 720 823 | 1 718 492 |
| 6372 1      | Stoff für Männer-, Burschen- und<br>Knabenoberbekleidung und für<br>Berufskleidung für Männer | 1000 qm | 79 964  | 79 588  | 77 527  | 572 158          | 587 767   | 584 948   |
|             | ganz oder überwiegend aus:  |         |         |         |         |                  |           |           |
| 6372 11     | Baumwollgespinnst   | 1000 qm | 16 438  | 13 405  | 12 967  | 49 238           | 41 635    | 41 834    |
| 6372 13     | Wollgespinnst   | 1000 qm | 36 917  | 40 425  | 36 992  | 329 643          | 353 857   | 335 320   |
| 6372 15     | Zellwollgespinnst   | 1000 qm | 3 078   | 2 625   | 1 849   | 26 516           | 23 702    | 17 039    |
| 6372 18     | Gespinnst synthetischer Fasern  | 1000 qm | 23 531  | 23 133  | 23 576  | 166 760          | 168 573   | 168 674   |
| 6372 2      | Stoff für Frauen-, Mädchen- und<br>Kinderoberbekleidung und für<br>Berufskleidung für Frauen  | 1000 qm | 76 298  | 80 955  | 70 580  | 433 938          | 459 125   | 478 495   |
|             | ganz oder überwiegend aus:  |         |         |         |         |                  |           |           |
| 6372 21     | Baumwollgespinnst   | 1000 qm | 13 766  | 5 203   | 4 097   | 31 472           | 15 465    | 9 255     |
| 6372 23     | Wollgespinnst   | 1000 qm | 21 096  | 23 204  | 20 019  | 198 516          | 215 620   | 197 862   |
| 6372 25     | Zellwollgespinnst   | 1000 qm | 1 881   | 4 130   | 729     | 5 861            | 9 877     | 3 110     |
| 6372 26     | Reyongespinnst  | 1000 qm | 4 673   | 3 392   | 3 083   | 18 647           | 16 478    | 14 324    |
| 6372 28     | Gespinnst synthetischer Fasern  | 1000 qm | 8 639   | 18 271  | 8 135   | 50 918           | 66 958    | 47 940    |
| 6372 5      | Einlagestoff für Oberbekleidung   | 1000 qm | 18 209  | 19 517  | 18 736  | 51 385           | 55 402    | 50 659    |
|             | ganz oder überwiegend aus:  |         |         |         |         |                  |           |           |
| 6372 52     | Leinengespinnst   | 1000 qm | 1 262   | 1 634   | 1 493   | 2 518            | 3 805     | 3 933     |
| 6372 53     | Haar- und Roßhaargespinnst  | 1000 qm | 10 250  | 10 995  | 9 155   | 36 280           | 36 933    | 29 155    |
| 6372 59     | sonstigem Gespinnst   | 1000 qm | 6 697   | 6 888   | 8 088   | 12 587           | 14 664    | 17 571    |
| 6372 6      | Leibwäschestoff (einschl.<br>Hemdenstoff)   | 1000 qm | 13 285  | 13 329  | 9 066   | 28 234           | 24 575    | 21 565    |
|             | ganz oder überwiegend aus:  |         |         |         |         |                  |           |           |
| 6372 61     | Baumwollgespinnst   | 1000 qm | 3 821   | 2 857   | 2 809   | 9 580            | 6 531     | 7 635     |
| 6372 8      | Krawatten- und Schalstoff   | 1000 qm | 17 223  | 18 609  | 16 980  | 147 343          | 188 992   | 162 480   |
|             | ganz oder überwiegend aus:  |         |         |         |         |                  |           |           |
| 6372 86     | Reyongespinnst  | 1000 qm | 3 431   | 2 308   | 2 466   | 12 643           | 8 410     | 8 208     |
| 6372 87     | synthetischen Fäden   | 1000 qm | 13 213  | 15 950  | 13 674  | 130 506          | 177 350   | 146 792   |
|             | Haus-, Bett- und Tischwäschestoff,<br>Frottiergewebe u. ä.                                    |         |         |         |         |                  |           |           |
| 6373 1      | Haus-, Bett- und Tischwäschestoff   | 1000 qm | 121 035 | 122 333 | 123 696 | 270 010          | 283 650   | 305 734   |
|             | ganz oder überwiegend aus:  |         |         |         |         |                  |           |           |
| 6373 11     | Baumwollgespinnst   | 1000 qm | 104 239 | 103 785 | 105 364 | 203 191          | 205 654   | 217 319   |
| 6373 12     | Reinleinen  | 1000 qm | 525     | 529     | 649     | 4 023            | 4 019     | 6 384     |
| 6373 14     | Halbleinen  | 1000 qm | 12 241  | 12 791  | 11 160  | 38 244           | 41 191    | 40 454    |
|             | Frottiergewebe (Schlingengewebe)  |         |         |         |         |                  |           |           |
|             | ganz überwiegend aus:   |         |         |         |         |                  |           |           |
| 6373 21     | Baumwollgespinnst   | 1000 qm | 40 218  | 40 908  | 42 227  | 174 802          | 183 632   | 197 525   |
|             | Inlett (Meterware)  |         |         |         |         |                  |           |           |
|             | ganz oder überwiegend aus:  |         |         |         |         |                  |           |           |
| 6373 4      | Baumwoll- und sonst. Gespinnst  | 1000 qm | 8 182   | 8 088   | 9 770   | 29 871           | 30 958    | 38 266    |
| 6373 5      | Matratzendrell  | 1000 qm | 10 838  | 9 848   | 9 751   | 21 174           | 19 440    | 19 896    |
|             | Markisenstoff   |         |         |         |         |                  |           |           |
|             | ganz oder überwiegend aus:  |         |         |         |         |                  |           |           |
| 6373 6      | Baumwoll- und sonst. Gespinnst  | 1000 qm | 3 011   | 3 506   | 3 441   | 10 833           | 13 004    | 13 925    |
| 6373 7, 8   | Möbel- und Dekorationsstoff<br>(dichtes Gewebe)   | 1000 qm | 28 703  | 27 854  | 29 598  | 189 021          | 186 415   | 206 637   |
|             | ganz oder überwiegend aus:  |         |         |         |         |                  |           |           |
| 6373 71, 81 | Baumwollgespinnst   | 1000 qm | 3 244   | 2 824   | 3 402   | 18 887           | 18 085    | 20 611    |
| 6373 73, 83 | Wollgespinnst   | 1000 qm | 2 094   | 1 743   | 2 056   | 18 984           | 16 997    | 19 506    |
| 6373 75, 85 | Zellwollgespinnst   | 1000 qm | 5 905   | 5 271   | 5 545   | 37 596           | 35 184    | 40 527    |
| 6373 78, 88 | Gespinnst synthetischer Fasern  | 1000 qm | 12 643  | 12 806  | 13 475  | 81 006           | 82 207    | 91 175    |
| 6373 9      | Schirmstoff   | 1000 qm | 5 852   | 5 669   | 3 875   | 18 328           | 18 016    | 11 391    |
|             | ganz oder überwiegend aus:  |         |         |         |         |                  |           |           |
| 6373 97     | synthetischen Fäden   | 1000 qm | 5 463   | 5 453   | 3 724   | 17 480           | 17 499    | 10 895    |

| Melde-Nr.          | Warengruppe<br>Erzeugnis  | Einheit | Menge   |         |         | Wert in 1 000 DM |         |         |
|--------------------|---|---------|---------|---------|---------|------------------|---------|---------|
|                    |   |         | 1970    | 1971    | 1972    | 1970             | 1971    | 1972    |
|                    | <b>noch: Textilien</b>  |         |         |         |         |                  |         |         |
| 6374               | Schlaf- und Reisedeckenstoff,<br>Steppdecken-Oberstoff  | 1000 qm | 13 747  | 14 338  | 14 963  | 59 063           | 63 458  | 71 246  |
| 6374 1             | Schlaf- und Reisedeckenstoff<br>ganz oder überwiegend aus:  | 1000qm  | 7 662   | 7 863   | 7 889   | 42 460           | 44 607  | 47 617  |
| 6374 11            | Baumwollgespinst<br>(ohne Grobgarndecken)   | 1000 qm | 1 796   | 1 694   | 1 359   | 5 544            | 5 140   | 4 362   |
| 6374 15            | Zellwollgespinst  | 1000 qm | 1 320   | 453     | 360     | 6 451            | 2 095   | 1 627   |
| 6374 5             | Steppdecken-Oberstoff   | 1000 qm | 6 086   | 6 475   | 7 074   | 16 602           | 18 851  | 23 629  |
| 6375               | Futterstoff   | 1000 qm | 234 851 | 242 719 | 242 562 | 373 797          | 399 240 | 416 923 |
| 6375 11, 41,<br>71 | ganz oder überwiegend aus:<br>Baumwollgespinst.   | 1000 qm | 1 717   | 1 188   | 1 115   | 3 577            | 2 266   | 1 989   |
| 6375 16, 46,<br>76 | Reyongespinst<br>(einschl. Seidengespinst)  | 1000 qm | 228 610 | 236 598 | 236 888 | 361 110          | 387 367 | 406 599 |
| 6376 1, 2          | Samt und Plüsch für Bekleidung<br>ganz oder überwiegend aus:  | 1000 qm | 40 768  | 38 529  | 37 917  | 339 248          | 309 287 | 309 809 |
| 6376 11, 21        | Baumwollgespinst  | 1000 qm | 26 006  | 26 908  | 26 859  | 173 351          | 183 561 | 182 438 |
| 6376 26            | Reyongespinst   | 1000 qm | 8 588   | 6 568   | 6 187   | 82 265           | 63 082  | 64 004  |
| 6377               | Teppiche, Läufer und Fußbodenbelag<br>aus textilem Material (ohne Matten)<br>ganz oder überwiegend aus: | 1000 qm | 25 546  | 33 987  | 37 663  | 361 034          | 455 888 | 501 306 |
| 6377 41            | Wollgespinst  | 1000 qm | 4 821   | 5 016   | 2 244   | 93 872           | 97 667  | 63 314  |
| 6377 7             | Zellwollgespinst, synthetischen<br>Fäden und Fasern   | 1000 qm | 17 232  | 24 887  | 31 661  | 224 525          | 310 430 | 397 285 |
| 6378 4             | Cord- und Wulstgewebe für Fahr-<br>rad- und Kraftfahrzeugreifen   | 1000 qm | 17 559  | 15 136  | 13 749  | 49 249           | 49 483  | 34 749  |
| 6378 8             | Gewebe aus Jutegespinst   | t       | 25 317  | 20 059  | 15 788  | 79 642           | 63 581  | 52 383  |
| 6379               | Sonstige anderweitig nicht genannte<br>Gewebe   | 1000 qm | 58 958  | 64 219  | 67 632  | 136 541          | 142 565 | 145 381 |
| 6379 1             | ganz oder überwiegend aus:<br>Baumwollgespinst (ohne Mullgewebe)  | 1000 qm | 22 205  | 19 019  | 19 758  | 55 106           | 51 211  | 53 045  |
| 6379 21            | Flachs- (Leinen-) gespinst  | 1000 qm | 766     | 726     | 666     | 2 549            | 1 761   | 2 049   |
| 6379 75            | Zellwollgespinst  | 1000 qm | 4 645   | 4 729   | 6 767   | 2 944            | 3 782   | 5 381   |
| 6379 76            | Reyongespinst   | 1000 qm | 3 487   | 3 932   | 4 357   | 7 800            | 7 364   | 8 037   |
| 6381               | Undichter Vorhangstoff (Gardinen-<br>und Vorhangstoff, gewebt und gewirkt)                              | 1000 qm | 40 954  | 47 753  | 50 964  | 109 147          | 140 051 | 161 010 |
| 6391               | Wirk- und Strickwaren<br>Gewirkter oder gestrickter<br>Stoff für Oberbekleidung                         | t       | 7 272   | 11 051  | 12 142  | 176 539          | 250 154 | 262 435 |
| 6392               | Gewirkte und gestrickte Oberbe-<br>kleidung für Männer und Knaben                                       | .       | .       | .       | .       | 16 965           | 19 212  | 24 302  |
| 6393               | Gewirkte und gestrickte Oberbe-<br>kleidung für Frauen und Mädchen                                      | .       | .       | .       | .       | 123 338          | 121 086 | 120 469 |
| 6393 33            | Kleider aus Wolle   | 1000 St | 61      | 38      | 48      | 4 694            | 4 117   | 4 296   |
| 6393 5             | Jacken, Blusen, Pullover, Westen  | 1000 St | 5 945   | 6 205   | 5 417   | 113 170          | 111 899 | 111 662 |
| 6394               | Gewirkte und gestrickte Oberbe-<br>kleidung für Kinder, Klein- und<br>Kleinstkinder                     | .       | .       | .       | .       | 18 913           | 26 621  | 36 323  |
| 6395               | Gewirkte und gestrickte Leibwäsche<br>für Männer und Knaben   | .       | .       | .       | .       | 20 803           | 19 955  | 24 110  |
| 6395 5             | Unterjacken und -hemden   | 1000 St | 2 798   | 3 098   | 3 468   | 9 844            | 9 980   | 12 069  |
| 6395 71            | Unterhosen, Schlüpfer und Slips<br>aus Baumwolle  | 1000 St | 2 945   | 3 218   | 3 421   | 10 407           | 9 587   | 11 025  |
| 6396               | Gewirkte und gestrickte Leibwäsche<br>für Frauen, Mädchen und Kinder                                    | .       | .       | .       | .       | 61 801           | 62 706  | 39 448  |
| 6396 1             | Taghemden, Schlüpfer und Slips  | 1000 St | 8 043   | 8 844   | 7 879   | 21 587           | 23 237  | 19 733  |
| 6396 2             | Unterkleider  | 1000 St | 3 461   | 3 407   | 1 775   | 17 829           | 18 560  | 8 975   |
| 6397               | Strumpfwaren  | .       | .       | .       | .       | 177 287          | 178 938 | 143 572 |
| 6397 1             | Herrenstrümpfe und -socken  | 1000 P  | 28 853  | 30 570  | 26 692  | 63 854           | 68 284  | 60 819  |
| 6397 17            | aus synthetischem Material  | 1000 P  | 16 186  | 17 790  | 15 042  | 30 652           | 35 166  | 29 356  |
| 6397 19            | aus sonstigem Material  | 1000 P  | 12 667  | 12 780  | 11 650  | 33 203           | 33 118  | 31 464  |
| 6397 3             | Knaben-, Mädchenstrümpfe und<br>-sockchen   | 1000 P  | 26 318  | 27 092  | 24 860  | 46 455           | 48 362  | 47 105  |
| 6397 37            | aus synthetischem Material  | 1000 P  | 18 929  | 19 648  | 18 114  | 32 048           | 33 927  | 33 330  |
| 6397 39            | aus sonstigem Material  | 1000 P  | 7 390   | 7 444   | 6 746   | 14 408           | 14 435  | 13 775  |
| 6397 4 9           | Damenstrümpfe rundgestrickt,<br>einschl. Sportstrümpfe und -sockchen                                    | 1000 P  | 54 276  | 47 922  | 29 681  | 66 977           | 62 292  | 35 647  |
| 6397 47            | Damenstrümpfe rundgestrickt,<br>nahtlos   | 1000 P  | 50 347  | 44 970  | 24 090  | 55 812           | 53 603  | 26 692  |
| 6399 1             | Schals  | St      | 304 885 | 218 513 | 78 577  | 1 752            | 1 210   | 447     |

| Melde-Nr. | Warengruppe<br>Erzeugnis   | Einheit | Menge  |        |        | Wert in 1 000 DM |           |           |
|-----------|--|---------|--------|--------|--------|------------------|-----------|-----------|
|           |  |         | 1970   | 1971   | 1972   | 1970             | 1971      | 1972      |
|           | <b>Bekleidung</b>  |         |        |        |        |                  |           |           |
|           | <b>Oberbekleidung</b>  |         |        |        |        |                  |           |           |
| 6411      | Männer- und Knabenoberbekleidung, auch solche in sportlichem Zuschnitt (ohne Arbeits-, Berufs-, Sport-, Leder-, Pelz-, Regenschutzbekleidung und Uniformen)  |         |        |        |        | 782 093          | 823 679   | 886 365   |
| 6411 1    | Anzüge   | 1000 St | 1 953  | 2 005  | 1 993  | 237 728          | 229 274   | 241 148   |
| 6411 2    | Sakkos   | 1000 St | 2 217  | 2 810  | 2 936  | 125 772          | 150 205   | 174 211   |
| 6411 3    | Hosen  | 1000 St | 12 891 | 14 748 | 15 530 | 312 271          | 350 469   | 387 286   |
| 6411 8    | Mäntel aus nichtgummiertem Gewebe auch Umhänge und Joppen  | 1000 St | 1 323  | 1 198  | 1 098  | 102 104          | 91 355    | 81 467    |
| 6412      | Frauen- und Mädchenoberbekleidung, auch solche in sportlichem Zuschnitt (ohne Arbeits-, Berufs-, Sport-, Leder-, Pelz-, Regenschutzbekleidung und Uniformen) |         |        |        |        | 1 450 395        | 1 643 979 | 1 830 983 |
| 6412 1    | Kostüme und Komplets   | 1000 St | 2 482  | 2 433  | 3 110  | 204 629          | 221 408   | 265 197   |
| 6412 2    | Jacken   | 1000 St |        | 39     | 154    |                  | 1 659     | 7 807     |
| 6412 3    | Röcke und Hosen, auch Hosenröcke   | 1000 St | 12 472 | 14 803 | 17 305 | 193 005          | 241 988   | 306 405   |
| 6412 4    | Blusen   | 1000 St | 3 384  | 3 869  | 5 397  | 48 604           | 63 441    | 90 939    |
| 6412 5    | Kleider  | 1000 St | 21 454 | 23 925 | 24 057 | 702 997          | 797 286   | 833 613   |
| 6412 8    | Mäntel aus nichtgummiertem Gewebe auch Umhänge und Hängejacken   | 1000 St | 3 820  | 3 824  | 3 821  | 280 083          | 293 179   | 293 369   |
| 6413      | Kinderoberbekleidung, auch solche in sportlichem Zuschnitt (ohne Sportbekleidung)  |         |        |        |        | 44 525           | 46 086    | 40 514    |
| 6413 3    | Kleider  | 1000 St | 739    | 990    | 1 046  | 13 548           | 23 542    | 26 465    |
| 6413 5    | Mäntel   | 1000 St | 443    | 279    | 152    | 19 472           | 12 570    | 6 032     |
| 6414      | Arbeits-, Berufs- und Spezialschutzbekleidung, (genäht) (ohne solche aus Leder und Asbest)   |         |        |        |        | 126 317          | 112 663   | 119 010   |
| 6414 1    | Arbeits-, Berufs- und Spezialschutzanzüge (Kombinationen) (genäht)   | 1000 St | 855    | 730    | 775    | 17 146           | 14 895    | 16 375    |
| 6414 3    | Arbeits-, Berufs- und Spezialschutzhosen (genäht)  | 1000 St | 2 093  | 1 915  | 2 073  | 36 028           | 27 244    | 29 118    |
| 6414 4    | Arbeits-, Berufs- und Spezialschutzmäntel und -kittel (genäht)   | 1000 St | 6 110  | 5 423  | 5 101  | 59 073           | 57 688    | 58 752    |
| 6416      | Sportbekleidung, Strand- und Badebekleidung  |         |        |        |        | 140 204          | 145 122   | 151 324   |
| 6416 3    | Windjacken, Anoraks u. ä.  | 1000 St | 1 091  | 1 134  | 898    | 26 365           | 25 864    | 24 371    |
| 6416 6    | Bademäntel, -jacken und sonstige Bade- und Strandbekleidung aus Frottiergewebe   | 1000 St | 3 248  | 3 276  | 3 368  | 78 152           | 80 458    | 90 018    |
| 6416 8    | Shorts   | 1000 St | 748    | 1 818  | 1 417  | 7 539            | 20 975    | 15 120    |
| 6417      | Lederbekleidung  |         |        |        |        | 27 289           | 37 954    | 53 570    |
| 6417 2, 3 | Lederjacken und -westen  | 1000 St | 151    | 148    | 235    | 17 387           | 18 734    | 31 417    |
| 6417 4    | Lederhosen   | 1000 St | 156    | 267    | 261    | 3 347            | 6 758     | 6 215     |
| 6418      | Regenschutzbekleidung  |         |        |        |        | 4 846            | 3 673     | 4 040     |
| 6418 1    | aus gummiertem Gewebe  | 1000 St | 252    | 186    | 167    | 3 743            | 2 637     | 2 510     |
|           | <b>Wäsche</b>  |         |        |        |        |                  |           |           |
| 6421      | Leibwäsche für Männer und Knaben   |         |        |        |        | 256 548          | 253 411   | 270 150   |
| 6421 1    | Ober- und Sporthemden, auch Arbeitshemden u. ä.  | 1000 St | 21 228 | 20 020 | 20 233 | 224 163          | 220 301   | 237 226   |
| 6421 2    | Nachthemden, Schlaf- und Hausanzüge  | 1000 St | 2 685  | 2 674  | 2 569  | 31 733           | 32 902    | 32 763    |
| 6423      | Leibwäsche und Schürzen für Frauen, Mädchen und Kinder   |         |        |        |        | 113 348          | 112 418   | 110 712   |
| 6423 1    | Tageswäsche (Hemden, Schlüpfer, Unterkleider usw.)   | 1000 St | 3 479  | 4 261  | 4 696  | 10 275           | 11 416    | 13 832    |
| 6423 2    | Nachthemden, Schlaf- und Hausanzüge  | 1000 St | 3 944  | 4 159  | 3 970  | 44 722           | 51 151    | 53 063    |
| 6423 5    | Schürzen   | 1000 St | 7 843  | 6 456  | 5 448  | 57 300           | 49 098    | 42 583    |
| 6425      | Büstenhalter, Mieder u. ä.   |         |        |        |        | 50 210           | 43 254    | 46 132    |
| 6425 1    | Büstenhalter   | 1000 St | 1 323  | 976    | 1 185  | 16 386           | 13 690    | 15 525    |
| 6425 2-4  | Mieder (Hufthalter, Korsetts) und Bustenmieder (Korseletts)  | 1000 St | 2 556  | 2 108  | 1 305  | 31 180           | 29 229    | 30 064    |
| 6427      | Bettwäsche   |         |        |        |        | 191 432          | 199 416   | 217 973   |
| 6427 1    | Bezüge, bestickt oder ähnlich verziert, für Oberbetten (auch Überschlagflaken)   | 1000 St | 4 630  | 4 267  | 5 812  | 45 416           | 41 021    | 55 236    |



| Melde-Nr.   | Warengruppe<br>Erzeugnis  | Einheit | Menge   |         |         | Wert in 1 000 DM |         |         |
|---|---|---------|---------|---------|---------|------------------|---------|---------|
|   |   |         | 1970    | 1971    | 1972    | 1970             | 1971    | 1972    |
| <b>noch: Bekleidung</b>                                       |   |         |         |         |         |                  |         |         |
| 6427 2  | Bezüge für Kopfkissen   | 1000 St | 6 033   | 6 871   | 5 585   | 26 533           | 28 565  | 20 221  |
| 6427 3  | Betttücher  | 1000 St | 16 019  | 16 269  | 15 611  | 95 017           | 110 820 | 102 716 |
| 6427 5, 6   | Inletts für Ober- und Unterbetten<br>und für Kopfkissen   | 1000 St | 1 898   | 2 059   | 2 517   | 23 091           | 25 300  | 28 779  |
| 6428  | Haus- und Tischwäsche   | .       | .       | .       | .       | 230 082          | 257 755 | 267 482 |
| 6428 1  | Hand- und Badetücher  | .       | .       | .       | .       | 105 822          | 121 269 | 123 372 |
| 6428 7, 9   | Tischtücher bzw. Tischdecken  | .       | .       | .       | .       | 75 474           | 82 800  | 90 607  |
| <b>Hüte und Mützen</b>  |   |         |         |         |         |                  |         |         |
| 6431  | Kopfbedeckung für Männer und Knaben<br>(ohne solche aus Leder und Pelz, ohne<br>Berufs- u. ä. Kopfbedeckung)          | .       | .       | .       | .       | 13 788           | 15 102  | 15 079  |
| 6435  | Kopfbedeckung für Frauen, Mädchen und<br>Kinder (ohne solche aus Leder und<br>Pelz, ohne Berufs- u. ä. Kopfbedeckung) | .       | .       | .       | .       | 19 724           | 13 462  | 11 653  |
| <b>Bekleidungszubehör</b>                                     |   |         |         |         |         |                  |         |         |
| 6441 1  | Krawatten, Querbinder und Schleifen   | 1000 St | 24 231  | 30 430  | 30 652  | 98 493           | 136 587 | 146 679 |
| 6441 3  | Handschuhe aus Gewebe   | 1000 P  | 2 024   | 1 865   | 1 509   | 3 126            | 3 050   | 2 364   |
| 6441 5  | Schals und Tücher   | 1000 St | 6 143   | 4 320   | 3 778   | 21 880           | 13 522  | 14 383  |
| 6444  | Sportgürtel, Hosenträger u. ä.  | .       | .       | .       | .       | 16 488           | 16 574  | 17 185  |
| 6444 1  | Sportgürtel u. ä.   | 1000 St | 1 266   | 1 267   | 3 834   | 2 605            | 2 886   | 5 566   |
| 6444 3  | Hosenträger u. ä.   | 1000 St | 6 729   | 6 608   | 5 275   | 13 345           | 13 235  | 11 619  |
| 6447  | Schirme   | .       | .       | .       | .       | 77 001           | 71 355  | 56 996  |
| 6447 1  | Herrenschirme (ohne Taschenschirme)   | 1000 St | 201     | 167     | 116     | 2 865            | 2 365   | 1 672   |
| 6447 2  | Damenschirme (ohne Taschenschirme)  | 1000 St | 424     | 368     | 369     | 5 268            | 4 620   | 4 654   |
| 6447 7, 8   | Taschenschirme für Herren und Damen   | 1000 St | 3 033   | 2 841   | 2 264   | 53 878           | 49 520  | 38 934  |
| <b>Bettfedern, Matratzen und<br/>sonstige Bettartikel</b>     |   |         |         |         |         |                  |         |         |
| 6451  | Bettfedern und Daunen (aufbereitet)   | t*      | 1 126   | 1 430   | 1 521   | .                | .       | .       |
| 6454  | Stepp- und Daunendecken, Kissen u. ä.   | .       | .       | .       | .       | 142 593          | 153 923 | 163 292 |
| 6454 1  | Stepp- und Daunendecken   | 1000 St | 572     | 679     | 736     | 26 495           | 30 869  | 32 704  |
| 6454 3  | Schlaf- und Reisedecken   | 1000 St | 3 076   | 3 056   | 2 832   | 42 760           | 45 194  | 45 337  |
| 6454 4  | Tages- und Überdecken (gefüttert)   | 1000 St | 311     | 310     | 346     | 17 499           | 16 060  | 16 447  |
| 6454 6  | Reformunterbetten   | 1000 St | 333     | 344     | 362     | 10 265           | 11 021  | 11 460  |
| 6454 7  | Matratzenschoner  | 1000 St | 1 886   | 1 828   | 1 718   | 8 125            | 8 664   | 8 852   |
| 6454 8  | Fuß-, Schlupf- und Schlafsäcke  | 1000 St | 333     | 310     | 345     | 6 740            | 6 877   | 7 730   |
| 6457 1, 5   | Matratzen mit und ohne<br>Federkern (Vollpolster)   | 1000 St | 876     | 912     | 815     | 80 345           | 83 462  | 83 238  |
| 6457 7  | Matratzen aus Kunststoff-<br>Schaumstoff und Schumgummi   | 1000 St | 372     | 431     | 611     | 27 696           | 19 466  | 34 709  |
| <b>Erzeugnisse der<br/>Nahrungs- und Genußmittelindustrie</b> |   |         |         |         |         |                  |         |         |
| <b>Mahl- und Schälmlenerzeugnisse</b>                         |   |         |         |         |         |                  |         |         |
| 6811 12, 14   | Mehl <sup>1)</sup>  | 1000 t* | 1 059   | 1 173   | 1 174   | .                | .       | .       |
| 6811 15   | Weizengriß  | t*      | 32 617  | 32 478  | 34 723  | .                | .       | .       |
| 6811 17   | Kleie und Futtermehle   | t*      | 281 789 | 284 227 | 284 805 | .                | .       | .       |
| 6811 16, 18,<br>19  | Sonstige Erzeugnisse der Mahlmühlen   | t       | 24 328  | 21 567  | 23 322  | 17 901           | 9 994   | 11 183  |
| 6811 5-7  | Schälmlenerzeugnisse  | t*      | 114 785 | 135 390 | 132 213 | .                | .       | .       |
| <b>Nährmittel</b>   |   |         |         |         |         |                  |         |         |
| 6813 1  | Teigwaren aller Art   | t*      | 28 718  | 27 667  | 28 893  | .                | .       | .       |
| 6813 21   | Puddingpulver   | t       | 17 889  | 20 719  | 23 749  | 77 594           | 101 545 | 113 701 |
| 6813 24, 27,<br>3, 4, 5                                       | Backpulver, Vanillinzucker, Back-<br>hilfs-, Backmittel und Backzutaten   | t*      | 26 677  | 28 601  | 30 908  | .                | .       | .       |
| 6813 7  | Suppen, Brüherzeugnisse, Soßen<br>und Würzen  | t       | 27 941  | 27 839  | 32 249  | 140 937          | 137 303 | 162 003 |
| <b>Stärke- und Kartoffelerzeugnisse</b>                       |   |         |         |         |         |                  |         |         |
| 6815 1  | Stärke und Stärkeerzeugnisse  | t*      | 234 215 | 202 525 | 233 347 | .                | .       | .       |
| 6815 13   | Weizenstärke  | t*      | 16 256  | 16 452  | 21 755  | .                | .       | .       |
| 6815 2, 3   | Stärkederivate und sonstige<br>Erzeugnisse der Stärkeindustrie  | t*      | 227 499 | 212 669 | 221 000 | .                | .       | .       |
| 6815 5  | Kartoffelerzeugnisse  | t       | 34 246  | 41 888  | 47 336  | 71 242           | 81 754  | 88 953  |

| Melde-Nr.       | Warengruppe<br>Erzeugnis  | Einheit | Menge   |         |         | Wert in 1 000 DM |           |           |
|-----------------|---|---------|---------|---------|---------|------------------|-----------|-----------|
|                 |   |         | 1970    | 1971    | 1972    | 1970             | 1971      | 1972      |
|                 | <b>noch: Erzeugnisse der Nahrungs- und Genußmittelindustrie</b> |         |         |         |         |                  |           |           |
|                 | <b>Brot, Kleingebäck und Feinbackwaren</b>                      |         |         |         |         |                  |           |           |
| 6817            | Backwaren   | .       | .       | .       | .       | 452 057          | 503 790   | 521 347   |
| 6817 11         | Brot, Pumpernickel, Knäckebrötchen                              | t       | 299 958 | 317 673 | 324 044 | 357 856          | 397 099   | 409 737   |
| 6817 15, 50     | Kleingebäck (Wasser- und Milchbackwaren), Brötchen, Feingebäck  | t       | 44 744  | 34 443  | 37 775  | 95 544           | 106 691   | 111 609   |
|                 | <b>Erzeugnisse der Zuckerindustrie</b>                          |         |         |         |         |                  |           |           |
| 6821            | Erzeugnisse der Zuckerindustrie                                 | t*      | 854 548 | 992 298 | 870 331 | .                | .         | .         |
| 6821 71         | Melasse   | t*      | 70 792  | 120 478 | 84 400  | .                | .         | .         |
| 6821 74         | Zuckerrübenschnitzel  | t       | 136 863 | 164 823 | 149 173 | 34 869           | 32 009    | 34 386    |
|                 | <b>Verarbeitetes Obst und Gemüse</b>                            |         |         |         |         |                  |           |           |
| 6824            | Verarbeitetes Obst und Gemüse                                   | .       | .       | .       | .       | 516 611          | 589 620   | 631 849   |
| 6824 11         | Obstkonserven   | t       | 44 320  | 55 804  | 49 540  | 43 755           | 58 775    | 58 970    |
| 6824 12         | Erbsenkonserven   | t       | 6 269   | 4 650   | 5 498   | 5 103            | 4 004     | 4 619     |
| 6824 13         | Bohnenkonserven   | t       | 27 829  | 25 250  | 21 584  | 22 001           | 20 292    | 17 822    |
| 6824 14         | Sonstige Gemüsekonserven  | t       | 39 694  | 39 742  | 29 203  | 37 653           | 37 504    | 28 840    |
| 6824 2          | Marmelade, Gelee, Konfitüre, Pflaumenmus                        | t*      | 63 627  | 67 756  | 76 652  | .                | .         | .         |
| 6824 31         | Obstkraut   | t       | 1 872   | 2 067   | 2 420   | 3 600            | 3 787     | 4 451     |
| 6824 37         | Nüsse, gesalzen, geröstet                                       | t       | 13 247  | 14 923  | 16 051  | 47 013           | 56 243    | 59 780    |
| 6824 41         | Gurkenkonserven   | t       | 19 280  | 27 969  | 14 822  | 23 612           | 36 769    | 21 930    |
| 6824 44         | Gemüse in Essig   | t       | 26 082  | 33 941  | 40 588  | 42 430           | 51 240    | 53 728    |
| 6824 47         | Sauerkraut  | t       | 41 203  | 30 667  | 30 869  | 21 826           | 18 653    | 20 271    |
| 6824 51–57, 59  | Frucht- und Gemüsesäfte   | 1000 l  | 79 807  | 97 264  | 125 865 | 63 958           | 75 245    | 107 545   |
| 6824 51         | Kernobstsäfte   | 1000 l  | 54 826  | 64 650  | 80 404  | 33 190           | 38 213    | 57 819    |
| 6824 53         | Fruchtsäfte aus Steinobst, Beeren und Wildfrüchten              | 1000 l  | 9 614   | 9 804   | 11 167  | 10 855           | 11 460    | 13 897    |
| 6824 58         | Fruchtsirup (ohne Rübensirup)                                   | 1000 l* | 6 469   | 7 536   | 8 253   | .                | .         | .         |
|                 | <b>Süßwaren</b>   |         |         |         |         |                  |           |           |
| 6827            | Süßwaren  | .       | .       | .       | .       | 1 324 030        | 1 506 696 | 1 237 468 |
| 6827 1          | Dauerbackwaren  | t       | 92 484  | 96 264  | 98 926  | 302 480          | 334 189   | 356 937   |
| 6827 14         | Leb- und Honigkuchen, Printen                                   | t       | 9 917   | 12 276  | 14 017  | 37 678           | 48 737    | 55 363    |
| 6827 15         | Hart- und Weichkeks, Waffeln                                    | t       | 42 222  | 48 449  | 51 346  | 139 161          | 164 462   | 180 407   |
| 6827 2          | Kakaoerzeugnisse (ohne Schokoladenerzeugnisse)                  | t       | 18 686  | 14 909  | 16 867  | 56 503           | 48 231    | 51 645    |
| 6827 25         | Kakaopulver   | t       | 7 913   | 6 552   | 7 824   | 22 131           | 19 818    | 25 495    |
| 6827 3          | Schokoladenerzeugnisse  | t       | 73 242  | 79 016  | 85 359  | 502 263          | 570 337   | 597 563   |
| 6827 31, 32     | Massive Schokoladen   | t       | 35 231  | 39 736  | 44 435  | 200 903          | 237 157   | 274 150   |
| 6827 33, 38     | Gefüllte Tafelschokoladen (auch Riegel)                         | t       | 7 281   | 6 916   | 7 516   | 41 133           | 43 387    | 45 537    |
| 6827 35, 36     | Pralinen und sonstige gefüllte Schokoladenwaren                 | t       | 25 155  | 27 230  | 26 261  | 226 189          | 256 366   | 243 965   |
| 6827 37         | Überzugmasse bzw. Kuvertüre                                     | t       | 1 855   | 1 847   | 2 067   | 8 020            | 8 030     | 9 143     |
| 6827 39         | Schokoladenerzeugnisse sonst. Art                               | t       | 2 402   | 1 883   | 2 039   | 12 051           | 10 260    | 12 939    |
| 6827 4          | Zuckerwaren   | t       | 131 439 | 146 311 | 150 335 | 392 799          | 460 520   | 484 187   |
| 6827 67         | Speiseeis   | t       | 9 763   | 18 236  | 21 136  | 34 682           | 54 521    | 68 176    |
|                 | <b>Milch, Butter und Molkereikäse<sup>1)</sup></b>              |         |         |         |         |                  |           |           |
| 6831 31         | Butter  | t       | 60 986  | 55 061  | 54 748  | .                | .         | .         |
| 6831 2          | Sahne (in Milchwert umgerechnet)                                | 1000 l  | 409 820 | 424 485 | 436 328 | .                | .         | .         |
| 6831 4          | Hart-, Schnitt- und Weichkäse                                   | t       | 5 057   | 5 481   | 6 533   | .                | .         | .         |
| 6831 5          | Frischkäse  | t*      | 67 900  | 75 891  | 76 537  | .                | .         | .         |
| 6831 65         | Sauermilchkäse  | t       | 3 382   | 3 153   | 3 066   | .                | .         | .         |
|                 | <b>Dauermilch und Milchpräparate, Schmelzkäse und Kasein</b>    |         |         |         |         |                  |           |           |
| 6835 11, 15, 19 | Voll- und Magermilchpulver, sowie sonst. Milchpulver            | t*      | 82 315  | 83 317  | 87 706  | .                | .         | .         |
| 6835 31, 35     | Kondensmilch  | t*      | 89 355  | 86 955  | 91 540  | .                | .         | .         |
| 6835 39, 50     | Sterilisierte Sahne und Flaschenmilch                           | t       | 28 485  | 29 687  | 23 728  | .                | .         | .         |
|                 | <b>Erzeugnisse der Ölmühlen</b>                                 |         |         |         |         |                  |           |           |
| 6841 4          | Speiseöle, verbrauchsartig                                      | t       | 103 678 | 113 896 | 95 529  | 163 410          | 205 172   | 165 108   |
| 6841 75         | Ölkuchen und Schrote  | t*      | 771 944 | 712 129 | 692 737 | .                | .         | .         |

1) Angaben des Landesamtes für Ernährungswirtschaft Nordrhein-Westfalen.

| Melde-Nr.       | Warengruppe<br>Erzeugnis  | Einheit  | Menge   |         |         | Wert in 1 000 DM |           |           |
|-----------------|---|----------|---------|---------|---------|------------------|-----------|-----------|
|                 |   |          | 1970    | 1971    | 1972    | 1970             | 1971      | 1972      |
|                 | <b>noch: Erzeugnisse der Nahrungs- und Genußmittelindustrie</b>           |          |         |         |         |                  |           |           |
|                 | <b>Margarine, Platten- und Kunstspeisefette</b>                           |          |         |         |         |                  |           |           |
| 6844 1          | Margarine   | t        | 176 627 | 183 438 | 178 196 | 352 952          | 410 342   | 400 561   |
| 6844 5          | Platten- und Kunstspeisefette   | t        | 9 864   | 13 463  | 16 122  | 19 957           | 29 456    | 33 089    |
|                 | <b>Erzeugnisse der Talgschmelzen und Schmalzsiedereien</b>                |          |         |         |         |                  |           |           |
| 6847 4, 7       | Speisetalg und Schmalz  | t*       | 12 628  | 22 000  | 21 514  | .                | .         | .         |
|                 | <b>Fleisch und Fleischerzeugnisse</b>                                     |          |         |         |         |                  |           |           |
| 6851 11, 15     | Schweine-, Rind- und Kalbfleisch, frisch                                  | t*       | 52 555  | 60 320  | 67 932  | .                | .         | .         |
| 6851 3          | Fleischwaren (ohne Fleischkonserven)                                      | t*       | 140 414 | 149 863 | 158 081 | .                | .         | .         |
| 6851 51–57      | Wurst-, Fleisch- und Mischkonserven                                       | t        | 36 696  | 35 409  | 35 115  | 169 034          | 177 408   | 177 020   |
| 6851 71         | Fleischsalat und ähnliche Feinkost auf Fleischbasis                       | t        | 14 099  | 14 885  | 14 593  | 35 930           | 36 741    | 38 023    |
|                 | <b>Fisch und Fischerzeugnisse</b>   |          |         |         |         |                  |           |           |
| 6855            | Räucherwaren, Marinaden u. ä.   | t*       | 28 423  | 29 376  | 32 338  | .                | .         | .         |
|                 | <b>Bier und seine Nebenerzeugnisse</b>                                    |          |         |         |         |                  |           |           |
| 6871 2–7        | Bier  | 1000 hl  | 24 667  | 25 714  | 26 194  | 1 761 600        | 1 957 453 | 2 046 864 |
| 6871 5          | Vollbier  | 1000 hl  | 24 442  | 25 621  | 26 125  | 1 745 380        | 1 950 228 | 2 041 797 |
|                 | <b>Malz und seine Nebenerzeugnisse</b>                                    |          |         |         |         |                  |           |           |
| 6872 1          | Malz  | t*       | 142 565 | 172 423 | 184 395 | .                | .         | .         |
|                 | <b>Spiritus und seine Nebenerzeugnisse</b>                                |          |         |         |         |                  |           |           |
| 6873 1          | Rohbranntwein   | 1000 l*  | 14 454  | 13 390  | 11 300  | .                | .         | .         |
| 6873 3          | Korn- und Weindestillat   | 1000 l*  | 9 088   | 10 815  | 6 549   | .                | .         | .         |
| 6873 52, 53     | Backhefe, frisch und trocken  | t*       | 41 031  | 37 395  | 35 736  | .                | .         | .         |
|                 | <b>Spirituosen</b>  |          |         |         |         |                  |           |           |
| 6875            | Spirituosen   | .        | .       | .       | .       | 374 344          | 437 538   | 373 470   |
| 6875 1          | Kornbranntwein  | 1000 l   | 21 777  | 27 349  | 24 863  | 63 044           | 90 635    | 83 487    |
| 6875 3          | Weinbrand   | 1000 l   | 8 608   | 8 623   | 7 466   | 55 266           | 61 417    | 45 277    |
| 6875 7          | Liköre  | 1000 l   | 13 282  | 15 747  | 12 675  | 110 555          | 132 049   | 111 564   |
| 6875 4, 5, 8, 9 | Rum und Arrak, Obst- und sonstiger Trinkbranntwein                        | 1000 l   | 33 780  | 36 225  | 29 635  | 145 478          | 153 437   | 133 142   |
|                 | <b>Mineralbrunnen, Mineralwasser und Limonaden</b>                        |          |         |         |         |                  |           |           |
| 6879            | Mineralbrunnen, Mineralwasser und Limonaden                               | .        | .       | .       | .       | 436 007          | 513 658   | 555 354   |
| 6879 1          | Mineralbrunnen (reine Quellprodukte)                                      | 1000 l*  | 122 254 | 142 532 | 136 850 | .                | .         | .         |
| 6879 3          | Künstliches kohlenstoffhaltiges Wasser                                    | 1000 l*  | 2 339   | 2 410   | 2 439   | .                | .         | .         |
| 6879 5          | Fruchtsaftgetränke  | 1000 l   | 164 348 | 168 521 | 190 953 | 107 926          | 126 114   | 149 821   |
| 6879 8          | Limonaden, natürliche Kalt- und Heißgetränke                              | 1000 l   | 430 845 | 502 721 | 513 279 | 310 146          | 365 982   | 378 934   |
|                 | <b>Sonstige Erzeugnisse der Ernährungsindustrie</b>                       |          |         |         |         |                  |           |           |
| 6881 1          | Essig, 10 % Säure   | t*       | 12 701  | 12 779  | 12 759  | .                | .         | .         |
| 6881 35         | Senf  | t*       | 10 748  | 11 263  | 12 279  | .                | .         | .         |
| 6881 5          | Essenzen (Aromen), Grundstoffe für alkoholfreie und alkoholische Getränke | t*       | 17 435  | 30 993  | 26 989  | .                | .         | .         |
| 6881 6          | Mayonnaise  | t*       | 22 072  | 21 565  | 25 618  | .                | .         | .         |
| 6881 7          | Gewürze   | t*       | 5 230   | 5 580   | 5 813   | .                | .         | .         |
|                 | <b>Futtermittel</b>   |          |         |         |         |                  |           |           |
| 6889 7          | Mischfutter   | 1000 t   | 2 197   | 2 129   | 2 268   | 988 333          | 943 604   | 978 026   |
|                 | <b>Tabakwaren</b>   |          |         |         |         |                  |           |           |
| 6941 1          | Zigarren  | Mill.St. | 863     | 831     | 775     | 150 772          | 148 736   | 140 200   |
| 6941 4–7        | Stumpfen und Zigarillos   | Mill.St. | 761     | 798     | 827     | 60 556           | 69 056    | 71 932    |
| 6971 11         | Feinschnitt   | t        | 184     | 78      | 53      | 2 983            | 1 303     | 959       |
| 6971 15         | Krull- oder Grobschnitt   | t        | 230     | 221     | 164     | 4 712            | 4 644     | 3 854     |



|   |  |  |
|---|--|--|
| <b>Industriebericht September 1972</b>  | Dezernat 21  | <b>Bitte bis zum 12. Oktober 1972 einsenden!</b> |
| Statistisches Landesamt Nordrhein-Westfalen, 4 Düsseldorf 1<br>Postfach 1105 - Telex 8586654 stla d - Telefon 62181 | Bitte ausfüllen!<br>Meldung erfolgt für Betrieb (Werk) in der Gemeinde (nicht Amt) bzw. Stadt (hier <b>Betriebsort</b> , nicht Ort der Postzustellung angeben) |  |

Kreis: .....

Reg.-Bez.: .....

Betrieb last still  
von ..... bis .....

Grund: .....

Verband: .....

Industrie- und  
Handelskammer: .....

Handwerkskammer: .....

Fernsprech-Nr. .... Amt: ..... Hausruf: ..... Fernschreiber: ..... Bearbeiter: .....

**1. a) Tätige Personen am Ende des Berichtsmonats (ohne nichtindustrielle Betriebsteile, ohne Heimarbeiter)**

Bitte Rückseite des blauen Vordrucks beachten!

Bitte jeweils die vierstellige Nummer aus dem Verzeichnis der Industriegruppen und Industriezweige angeben.

|   |    |          |          |          |          |          |
|---|----|----------|----------|----------|----------|----------|
| Gesamtzahl der tätigen Personen (männl. u. weibl.), einschl. tätiger Inhaber, ohne Heimarbeiter | FS | Nr. .... | Nr. .... | Nr. .... | Nr. .... | Nr. .... |
| darunter: Arbeiter u. gewerbl. Lehrlinge (männl. u. weibl.)                                     | 11 |          |          |          |          |          |
|   | 12 |          |          |          |          |          |

**1. b) Umsatz aus eigener Erzeugung im Berichtsmonat (einschl. Reparaturen, Lohnarbeiten, Montagen und Lohnveredlung sowie einschl. Verbrauchsteuern) - Nur volle DM ohne Pf -**

|  |                   |    |   |  |  |    |
|--|-------------------|----|---|--|--|----|
| Inlandsumsatz einschl. Umsatz mit Berlin, der DDR u. ausl. Streitkräften im Bundesgebiet | ohne Umsatzsteuer | 13 |   |  |  |    |
| Auslandsumsatz sowie Umsatz mit deutschen Exporteuren                                    |                   | 14 |   |  |  |    |
| <b>Im obigen Umsatz enthaltene Verbrauchsteuern</b>                                      |                   |    |   |  |  |    |
| Verbrauchsteuern für Tabak, Bier, Branntwein, Tee, Kaffee, Zigarettenpapier usw.         |                   | 15 |   |  |  |    |
| Sonstiger Umsatz   | ohne Umsatzsteuer |    | <b>Umsatz in Handelsware u. sonstiger nichtindustrieller Umsatz</b> → |  |  | 51 |

**1. c) Arbeiterstunden, Löhne u. Gehälter im Berichtsmonat (ohne nichtindustrielle Betriebsteile, möglichst für Kalendermonat)**

|  |   |  |
|--|---|--|
| Geleistete Arbeiterstunden einschl. gewerbl. Lehrlingsstd., ohne Stunden d. Heimarbeiter (bezahlte Ausfallstunden nicht einbeziehen) | Löhne und Gehälter einschl. Lohnfortzahlungen im Krankheitsfall sowie Gratifikationen usw. ohne Arbeitgeberanteile zur Sozialversicherung (einschl. Vergütungen für Lehrlinge, ohne Heimarbeiterentgelte) | Falls nicht für den Kalendermonat gemeldet wird, beziehen sich die Angaben für Arbeiterstunden, Löhne und Gehälter auf den Zeitraum: |
| 16   | Brutto-Lohnsumme volle DM ohne Pf   | von: .....   |
| Stunden  | 17  | bis: .....   |
|  | DM  |  |
|  | 18  |  |
|  | DM  |  |

|  |  |
|--|--|
| <b>2. Heizöl (in vollen Tonnen)</b>          | <b>3. Kohle (in vollen Tonnen)</b>                             |
| Alle Angaben ohne Dezimale                   | Steinkohle, Steinkohlenbriketts, auch ballastreiche Steinkohle |
| Heizöl leicht und extra leicht               | Steinkohlenkoks einschl. Koksgrus                              |
| Heizöl mittelschwer, schwer und extra schwer | Rohbraunkohle einschl. Staub                                   |
| Zugang                                       | Braunkohlenbriketts u. Braunkohlenkoks                         |
| Verbrauch                                    |  |
| Bestand                                      |  |

**4. Strom (in kWh) - Fremdbezug + Eigenerzeugung ./ Abgabe = Verbrauch -**

|                              |    |                                |    |                             |    |           |
|------------------------------|----|--------------------------------|----|-----------------------------|----|-----------|
| Fremdbezug aus öffentl. Netz |    | Eigenerzeugung aus Wasserkraft |    | Abgabe an öffentliches Netz |    | Verbrauch |
| 41                           | 42 | 43                             | 44 | 45                          | 46 |           |

|   |                |                  |   |    |
|---|----------------|------------------|---|----|
| <b>5. Gas (in cbm) a)</b> Stadt-, Kokerei- oder Ferngas *) sowie Restgas aus der Zerlegung oder Umwandlung von Koksofengas (ohne reines Erdgas) |                |                  | <b>b) Erdgasverbrauch (einschl. Erdölgas)</b><br>Bitte nur Feld 56 oder 57 ausfüllen (lt. Rechnung) |    |
| Fremdbezug  | Eigenerzeugung | Abgabe an andere | <b>Gasverbrauch</b>   |    |
| 52  | 53             | 54               | 56  | 57 |

\*) Kokereigas (auch Ferngas) und Restgas sind umzurechnen auf H<sub>2</sub> = 4300 kcal/cbm      \*) ohne Umrechnung

..... Ort und Datum      Firmenstempel und rechtsverbindliche Unterschrift

**Rechtsgrundlagen:** Gesetz über die Allgemeine Statistik in der Industrie und im Bauhauptgewerbe vom 15. 7. 1957 (BGBl. I S. 720) in Verbindung mit den Änderungsgesetzen vom 26. 4. 1961 (BGBl. I S. 477) und vom 24. 4. 1963 (BGBl. I S. 202).

Gesetz über die Statistik für Bundeszwecke (StatGes) vom 3. 9. 1953 (BGBl. I S. 1314).

Wegen der Möglichkeit der Weiterleitung betrieblicher Einzelangaben an andere zur Geheimhaltung verpflichtete Stellen siehe § 7 Abs. 1, 2 und 4 des o. a. Gesetzes vom 15. Juli 1957 (vgl. ausführliche Erläuterungen zum monatlichen Industriebericht S. 4).

**Beachten Sie bitte bei der Ausfüllung des Berichtes die einschlägigen Erläuterungen für den monatlichen Industriebericht.**

## Erläuterungen zum monatlichen Industriebericht

(Kurzfassung 1972)

1. Die Meldung erstreckt sich grundsätzlich auf **alle Betriebs- teile, auch auf örtlich getrennte Verwaltungs- und Hilfs- betriebe** und handwerkliche Nebenbetriebe. Auch mit dem Betrieb verbundene Kantinen, Lehrlingsheime, Werkskinder- gärten und sonstige Sozialeinrichtungen sind in die Meldung einzubeziehen.

**Nicht einzubeziehen** sind jedoch nichtindustrielle Betriebs- teile (z. B. landwirtschaftliche Betriebsteile) und örtlich ge- trennte Verkaufsbüros.

2. Als **tätige Personen** sind **voll mitzuzählen:** vorübergehend Abwesende, Erkrankte, Urlauber, Halbtagsbeschäftigte, Kurz- arbeiter, Betriebsangehörige, die Übungen bei der Bundes- wehr ableisten, sowie Streikende, solange deren Arbeitsver- hältnis nicht gelöst ist und Arbeitskräfte, die von anderen Unternehmen gegen Entgelt zur Verfügung gestellt werden (Arbeitskräfte, die im berichtenden Betrieb ständig tätig sind, jedoch einer anderen Firma angehören und von dieser auch bezahlt werden).

**Nicht mitzumelden** sind Heimarbeiter, Arbeitskräfte, die als Beauftragte anderer Betriebe in dem meldenden Betrieb Montage- und Reparaturarbeiten durchführen, Betriebsange- hörige, die den Grundwehrdienst ableisten, sowie Strafge- fangene.

Bei der Aufgliederung nach **Industriezweigen** sind die tätigen Personen in Verwaltungs- und Hilfsbetrieben und in hand- werklichen Nebenbetrieben sowie die Geschäftsleitung not- falls anteilmäßig aufzuschlüsseln.

3. Als **UMSATZ** sind – ohne Rücksicht auf den Zeitpunkt der Lieferung – **zu melden:** die Rechnungsbeträge (Faktu- renwerte) **ohne** in Rechnung gestellte Umsatzsteuer (Mehr- wertsteuer) aller Lieferungen und Leistungen (auch Repara- turen, Lohnarbeiten, Montagen und Lohnveredlung), die im Berichtsmonat anderen Firmen oder sonstigen Kunden in Rechnung gestellt wurden, **einschl.** im Fakturenwert evtl. enthaltener Kosten für Fracht, Verpackung, Porto usw. (auch wenn gesondert berechnet) und Verbrauchsteuern.

**Nicht einzubeziehen** sind sofort gewährte Rabatte sowie Pro- formarechnungen zur Anforderung von Vorauszahlungen.

Bei der Aufgliederung nach **Industriezweigen** sind folgende Umsatzarten nicht zu berücksichtigen, sondern in der letzten Spalte als „**Sonstiger Umsatz**“ zu melden: Umsätze in Han- delsware, aus der Abgabe von Energie und Wärme, aus dem Verkauf von Abfällen und aus der Veräußerung von Anlage- gütern sowie Erlöse aus der Vermietung und Verpachtung von Grundstücken und Gebäuden, Erlöse aus Lizenzverträ- gen u. ä.

### 4. Arbeiterstunden, Löhne und Gehälter

a) **Berichtszeit.** Wo die Meldung dieser Angaben für den Kalendermonat nicht möglich ist, kann die Gesamtheit der Lohnperioden, die ganz oder überwiegend in den abge- laufenen Kalendermonat fallen, zugrundegelegt werden.

b) Als **geleistete Arbeiterstunden** sind **zu melden** die tatsäch- lich geleisteten, **nicht die bezahlten** Stunden aller Beschäf- tigten, die der Versicherungspflicht in der Arbeiterrenten- versicherung unterliegen, bei mehrschichtigen Betrieben die Summe aller Stunden in allen Schichten. **Nicht einzu- beziehen** sind ausgefallene Stunden, auch wenn sie be- zahlt wurden.

c) Bei den **Löhnen** sind **einzubeziehen** alle tariflichen oder frei vereinbarten **Zulagen** (z. B. Akkord-, Nacharbeits- und Schmutzzulagen), Naturalvergütungen (z. B. Deputate), Vergütungen für ausgefallene Arbeitszeit (insbesondere Urlaubslohn), Lohnfortzahlungen und Zuschüsse des Arbeitgebers zum Krankengeld im Krankheitsfalle, Urlaubs- beihilfen, Entschädigungen für nichtgewährten Urlaub, Gra- tifikationen, Gewinnbeteiligungen, Erfolgsprämien, Erfin- dergeld, vermögenswirksame Leistungen im Sinne von § 2 des 3. Gesetzes zur Förderung der Vermögensbildung der Arbeitnehmer in der Fassung vom 27. 6. 1970 (BGBl. I S. 930), einerlei ob sie den Vergünstigungen dieses Geset- zes unterliegen oder nicht.

**Nicht einzubeziehen** sind Heimarbeiterlöhne, Pflichtbei- träge des Arbeitgebers zur Sozialversicherung, allgemeine soziale Aufwendungen (z. B. für Kantinen, Werkskinder- gärten, Erholungsheime usw.), Spesenersatz, Bergmanns- prämien für Bergleute Untertage, sowie Ruhegehälter und Betriebspensionen.

d) Bei den **Gehältern** sind **einzubeziehen** Gehälter von Ge- sellschaftern, Vorstandsmitgliedern und anderen leiten- den Kräften, soweit sie steuerlich als Einkünfte aus nicht- selbständiger Arbeit anzusehen sind, sowie Provisionen und Tantiemen, die neben einem festen Gehalt gezahlt werden. Im übrigen gilt das für die Löhne Gesagte sinn- gemäß.

**Nicht einzubeziehen** ist der Arbeitgeberzuschuß zum Kran- kenversicherungsbeitrag für nicht versicherungspflichtige Angestellte gem. 2. Krankenversicherungsänderungsgesetz vom 21. 12. 1970 (BGBl. I S. 1770 ff).

### 5. Brennstoffe

Als **Zugang** gelten auch Bezüge von anderen Werken des gleichen Unternehmens. Als **Verbrauch** gilt der Gesamtver- brauch für Fabrikation (auch als Rohstoff), Heizung und Energieerzeugung, letzterer auch bei Verkauf der erzeugten Energiemengen an Dritte.

**Nicht einzubeziehen** ist die Einsatzkohle der Brikettfabriken und Kokereien, ferner verkaufte oder verschenkte Mengen sowie Deputate.

Als **Heizöl** sind alle Öle zu melden, die zur Erzeugung von Wärme sowie als Rohstoffe für die Produktion verwendet werden, gleichgültig, ob aus Erdöl oder Rohteer hergestellt.

6. Der **Stromverbrauch** soll möglichst auf Grund eigener Zähler- ablesungen ermittelt werden. In den Stromverbrauch sind auch die **Verluste** sowie der **Eigenverbrauch** einer etwa vor- handenen Stromerzeugungsanlage einzubeziehen.



**Rechtsgrundlagen:** Gesetz über die Allgemeine Statistik in der Industrie und im Bauhauptgewerbe vom 15. 7. 1957 (BGBl. I. S. 720) in Verbindung mit den Änderungsgesetzen vom 26. 4. 1961 (BGBl. I S. 477) und vom 24. 4. 1963 (BGBl. I S. 202).

Gesetz über die Statistik für Bundeszwecke (StatGes) vom 3. 9. 1953 (BGBl. I S. 1314).

Wegen der Möglichkeit der Weiterleitung betrieblicher Einzelangaben an andere zur Geheimhaltung verpflichtete Stellen siehe § 7 Abs. 1, 2 und 4 des o. a. Gesetzes vom 15. Juli 1957 (vgl. ausführliche Erläuterungen zum monatlichen Industriebericht S. 4).

**Beachten Sie bitte bei der Ausfüllung des Berichtes die einschlägigen Erläuterungen für den monatlichen Industriebericht und für die vierteljährliche Produktionsmeldung.**

### **Bei der Produktionsmeldung bitte beachten!**

1. Es ist für jede einzelne Meldeposition des Warenverzeichnisses zu berichten. Erzeugnisse, die im Warenverzeichnis nicht untergebracht werden können, sind in handelsüblicher Bezeichnung und handelsüblicher Maßeinheit ohne Meldenummer anzugeben.
2. Sechsstellige Meldenummern und Maßeinheiten sind nur nach dem z. Z. gültigen Warenverzeichnis anzugeben. Bei Positionen mit zwei Maßeinheiten (z. B. Stück und kg) ist Mengenangabe für jede Maßeinheit erforderlich.
3. Die im gleichen Unternehmen weiterverarbeiteten Erzeugnisse sind mengenmäßig in Spalte L F 5 aufzuführen. Näheres ist aus den Erläuterungen zur vierteljährlichen Produktionsmeldung zu ersehen.
4. **Der Wert der zum Absatz bestimmten Produktion** ist unter Zugrundelegung des im Berichtszeitraum erzielten Verkaufspreises ab Werk einschließlich Verpackung (auch soweit besonders in Rechnung gestellt) und abzüglich der gewährten Rabatte sowie abzüglich eventueller Verbrauchsteuern (z. B. für Zündhölzer, Salz, Tabak) zu berechnen. Bei gemeinsamer Absatzorganisation sind die Produktionswerte an Hand der tatsächlich erzielten Erlöse zu ermitteln.
5. Wir bitten alle zum Eilbericht herangezogenen Firmen, die vierteljährliche Produktionsmeldung mit den Eilberichten der drei Monate des Berichtszeitraumes zu vergleichen. Die vierteljährliche Produktionsmeldung und die Eilberichte des Vierteljahres müssen im wesentlichen übereinstimmen. Der Unterschied zwischen Quartals- und Eilberichtsmeldung besteht darin, daß in der Quartalsmeldung jedes Erzeugnis laut Warenverzeichnis mit der sechs- bzw. siebenstelligen Meldenummer getrennt anzugeben ist, während in der Eilberichtsmeldung unter einer fünfstelligen Eilberichtsnummer meistens mehrere Positionen einer Warengattung zusammengefaßt zu melden sind.

### **6. Die monatlich zur Textilfachstatistik berichtenden Firmen**

geben ihre textilen Erzeugnisse nicht in dieser vierteljährlichen Produktionsmeldung an, wohl aber die Erzeugnisse anderer Industriegruppen, wie z. B. Warengruppe Bekleidung (sofern aus zugekauften Geweben, gewirkten und gestrickten Stoffen konfektioniert), Eisen-, Blech- und Metallwaren, Kunststoffserzeugnisse usw. Falls die dafür zu verwendenden Meldenummern nicht bekannt sind, ist die handelsübliche Bezeichnung einzusetzen und das entsprechende Warenverzeichnis beim Statistischen Landesamt Nordrhein-Westfalen nachzufordern.









